


التقرير السنوي 2021
الشركة السعودية لإعادة التأمين

إعادة
Saudi Re



الارتقاء للأعالي

تروي قصتنا لليوم رحلة تاريخية في النمو المطرد والتنويع. منذ إنشائنا، قمنا بالتركيز على بناء القدرات مع تحديد دورنا كقدوة وإنشاء روح مميزة. تقدمنا بسرعة، وشققنا طرقاً عبر الإقليم وبنينا حجم اقتصادي لعملياتنا وفي العام الماضي، سجلت "إعادة" نمواً متسارعاً وحققت تميزاً ريادياً في إقليمها. وفي السنوات القادمة، نتطلع للارتقاء لمستوى الميدان الدولي، مستهدفين المزيد من التنوع في طريقنا نحو الريادة.

4

نبذة عامة

حول هذا التقرير 4

عن "إعادة" 6

لمحة سريعة عن عام 2021 8

نتائج أعمال الشركة للسنوات الخمس الأخيرة 10

رسالة رئيس مجلس الإدارة 12

رسالة العضو المنتدب والرئيس التنفيذي 15

17

سياق العمل والإستراتيجية والأداء

تحليل السوق 18

التوجه الإستراتيجي 22

بيان بالأداء المالي 26

33

تقرير الحوكمة البيئية والاجتماعية وحوكمة الشركات

إستراتيجيتنا للاستدامة 34

أداؤنا نحو الاستدامة 38

53

حوكمة الشركات

الحوكمة 54

إدارة المخاطر 76

80

الأداء التشغيلي

تقرير مراجع الحسابات المستقل 81

قائمة المركز المالي 85

قائمة الدخل 86

قائمة الدخل الشامل 87

88

قائمة التغيرات في حقوق الملكية

89

قائمة التدفقات النقدية

91

إيضاحات حول القوائم المالية



ويتوفر هذا التقرير مطبوعاً و PDF وكنص HTML تفاعلي.

تم العمل على هذه التقرير تماشياً مع مبادئ إعداد التقارير المتكاملة، وذلك استمراراً منا لإصدار التقارير المالية وتقارير الاستدامة بهدف إطلاع أصحاب المصلحة حول إستراتيجية الشركة وحوكمتها وأدائها في ضوء البيئة التشغيلية.

1.1 حدود التقرير

يغطي هذا التقرير عمليات شركة إعادة ما لم يتم ذكر غير ذلك، وسيتم إدراج الشركة وشركائها في حدود التقرير المالية.

2.1 الفترة المغطاة في التقرير

يغطي هذا التقرير الفترة من 1 يناير 2021 إلى 31 ديسمبر 2021، مطابقاً بذلك التقارير المالية وتقارير الاستدامة السابقة وتقارير مجلس الإدارة أيضاً. لن يتم إعادة ذكر أي معلومات خاصة بالتقارير السابقة، ولم يطرأ أي تغيير كبير على نطاق التقارير السابقة ووجهات النظر التي بُنيت عليها. انتهت جميع تقارير مجلس الإدارة والاستدامة والتقارير المالية الأخيرة مع السنة المالية المنتهية بتاريخ 31 ديسمبر 2020.

يتوفر هذا التقرير باللغتين العربية والإنجليزية، وفي حال أي اختلاف بين النسختين يُرجى الالتزام بالنسخة العربية.

3.1 الامتثال

يمثل هذا التقرير بكافة القوانين والأنظمة والمعايير التي يعمل بها البنك المركزي السعودي وهيئة السوق المالية السعودية ووزارة التجارة السعودية.

4.1 البيانات المالية

تم إعداد البيانات المالية للسنة المالية المنتهية بتاريخ 31 ديسمبر 2021 تماشياً مع المعايير الدولية لإعداد التقارير المالية والتي يتم العمل بها في المملكة العربية السعودية، بالإضافة إلى المعايير والتصريحات الأخرى التي صدرت عن الهيئة السعودية للمراجعين والمحاسبين (والمعترف عليها باسم المعايير الدولية لإعداد التقارير المالية في المملكة العربية السعودية)

5.1 الاستفسارات

علاقات المستثمرين
البريد الإلكتروني: invest@saudi-re.com
هاتف: 2000 510 11 966+ تحويلة 181
الموقع الإلكتروني: www.saudire.net
تطبيق علاقات المستثمرين

Android

iOS



2. عن "إعادة"

الرؤية

لنصبح شركة إعادة تأمين ضخمة ومتنوعة مساهمين في نمو اقتصادنا ليتم تصنيفنا كأحدى أكبر 50 شركة في قطاع إعادة التأمين.

تم إنشاء شركة إعادة وتسجيلها في السوق المالية السعودية (تداول) في عام 2008 كالشركة الأولى والوحيدة المختصة والمرخصة لإعادة التأمين في المملكة.

تعمل إعادة تحت إشراف البنك المركزي السعودي، مستفيدة من موقعها ضمن إحدى اقتصادات بلدان مجموعة العشرين التي تملك أحد أسرع أسواق التأمين نمواً. تملك شركة إعادة رأس مال مدفوع بقيمة 891 مليون ريال سعودي (أي ما يعادل 237.6 مليون دولار) وحاصلة على درجة A3 من وكالة موديز (Moody's) للتصنيف الائتماني ودرجة AA+ من نظيرتها السعودية "تصنيف". كونها متفردة كشركة إعادة التأمين المتخصصة الوحيدة في المملكة يتيح لإعادة ميزة تنافسية، وذلك يخلق فرصاً للنمو والتطور.

استفادت الشركة من هذه الميزة المحلية لبناء كيان قوي كان حجر الأساس للتوسع في الأسواق العالمية، حيث اتخذنا الخطوة الأولى في العمليات العالمية بالتوسع في منطقة الشرق الأوسط وشمال أفريقيا خلال عام 2010. تم تحقيق منعطف هام آخر في حياة الشركة عام 2014 عندما تم تأسيس أول فرع خارج المملكة

العربية السعودية في ماليزيا. وفي الوقت الحالي، حققت الشركة توسعاً جغرافياً كبيراً غطى الشرق الأوسط والمملكة المتحدة وأفريقيا وآسيا وتشكل الأعمال التجارية الدولية ما نسبته 57% من عملنا الكلي. شركة إعادة شركة متكاملة ومتخصصة في حلول إعادة التأمين الاختيارية والاتفاقية في مجالات الممتلكات، والهندسة، والمسؤوليات، والمجال البحري، والمركبات، والطبي، والحياة (الحماية والادخار).

تسعى شركة إعادة إلى المساهمة برؤية 2030 للمملكة العربية السعودية من خلال تطابقها مع أهداف التوسع في المجالات غير النفطية والصادرات غير النفطية. وتساهم الشركة اقتصادياً أيضاً من خلال رفع المحتوى المحلي من إعادة التأمين والاحتفاظ بأقساط إعادة التأمين داخل المملكة، ومن خلال دورها في تصدير الخدمات المالية.

بنت الشركة علاقات قوية مع عملائها إما من خلال القنوات المباشرة أو من خلال قنوات الوسطاء، يتم إدارة هذه العلاقات بمسؤولية من قبل فرق الاكتتاب وتتم العناية بالعملاء من خلال بنية تحتية موثوقة تكنولوجية و تحليليا و تواصليا، وتقوم خبراتنا الاكتتابية على إتاحة المجال للتقييم السليم للمخاطر. نبني على ذلك بمهاراتنا التحليلية الأكتوارية والتي تؤدي إلى التسعير الملائم للمنتجات، وتصبح هذه الضمانات مهمة جداً خاصة في حال الأحداث الكارثية.

شكلت جائحة كوفيد-19 تحدياً كبيراً لقطاع إعادة التأمين كغيره من القطاعات الأخرى، ولكن لم تتمكن شركة إعادة من المحافظة على عملياتها وحسب، بل تمكنت من النمو في عملها على الصعيدين المحلي والعالمي. يؤكد هذا النمو المحقق خلال مرحلة من التراجع الاقتصادي على قدرة عملياتنا التشغيلية على الصمود.

خلال عملية وضع الاستراتيجيات والأنظمة داخل الشركة، لا نتطلع إلى النتائج المرغوبة فقط، ولكن يُبنى نهج عملنا للاستدامة على الممارسات العالمية، ويركز على إدماج معايير الحوكمة البيئية والاجتماعية وحوكمة الشركات في ممارسات إعادة التأمين التي نقوم بها. نحن أيضاً شركة تعمل وفق مبادئ الشريعة الإسلامية مما يؤكد على أخذ الاستدامة بعين الاعتبار عند أخذ أي قرارات استثمارية، وتم إدماج الاستدامة أيضاً في ممارسات سلسلة الإمداد من خلال التأكد من تخطيط وإتمام عمليات الشراء بشكل حذر.

2. عن "إعادة"

نحن متأكدون من قوة نموذج الأعمال لشركة إعادة واستراتيجيتها وعملياتها، خاصة بعد تجاوزنا الأوقات الأصعب من جائحة كوفيد-19 وتتطلع بإيجابية نحو النمو المستمر للشركة خلال السنوات القادمة والذي من خلاله سنساهم بالنمو الاقتصادي والاجتماعي السعودي وأهداف رؤية 2030.

ما يميزنا



فريق عمل من ذوي الخبرة و المعرفة



أسلوب عمل يعنى بالعميل



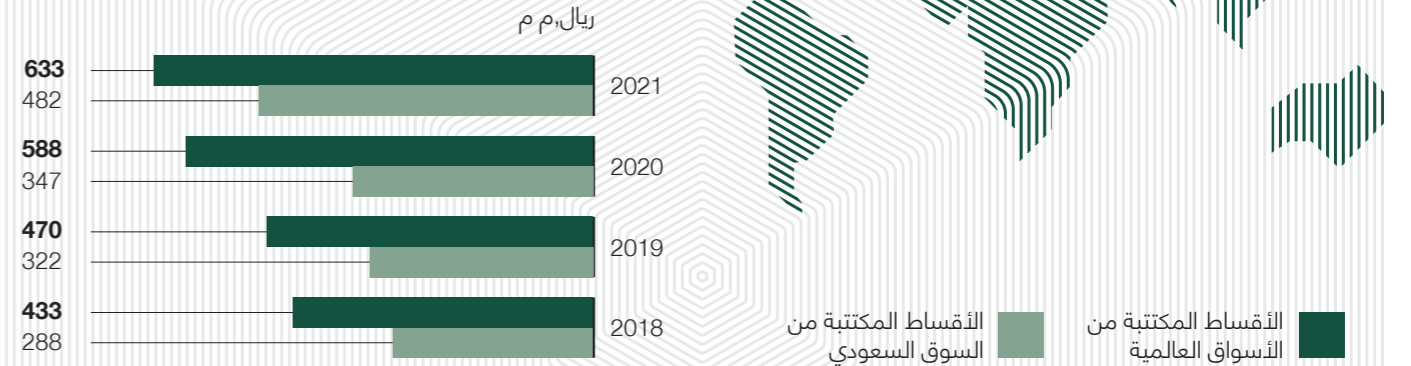
معرفة محلية بأفق عالمي



مركز مالي قوي



إجمالي الأقساط المكتتبة



الجوائز والترشيحات

فوز شركة إعادة بجائزة شركة إعادة التأمين لعام 2021

تم الترشيح من قبل جمعية MEIRA في فئة أفضل تقرير سنوي مطبوع وأول شركة إعادة تأمين يتم ترشيحها في هذه الفئة



4. نتائج أعمال الشركة للسنوات الخمس الأخيرة

فيما يلي بعض المؤشرات الهامة للفترة بين 2017-2021.

الإيرادات

2021 (بالآلاف ريال سعودي)	2020 (بالآلاف ريال سعودي)	2019 (بالآلاف ريال سعودي)	2018 (بالآلاف ريال سعودي)	2017 (بالآلاف ريال سعودي)
1,115,880	935,114	792,848	721,605	942,007
123,898	132,993	127,844	72,997	274,514
958,968	772,639	646,605	616,896	636,922
854,730	647,120	642,535	613,615	595,834
874,406	659,814	660,711	630,083	607,091

إجمالي الدخل الشامل

2021 (بالآلاف ريال سعودي)	2020 (بالآلاف ريال سعودي)	2019 (بالآلاف ريال سعودي)	2018 (بالآلاف ريال سعودي)	2017 (بالآلاف ريال سعودي)
38,309	45,918	45,444	13,722	38,888
(2,124)	2,191	-3,012	3,036	(1,962)
36,185	48,109	42,423	16,758	36,926

مجموع التكاليف والمصاريف

2021 (بالآلاف ريال سعودي)	2020 (بالآلاف ريال سعودي)	2019 (بالآلاف ريال سعودي)	2018 (بالآلاف ريال سعودي)	2017 (بالآلاف ريال سعودي)
(852,669)	(629,166)	(593,467)	(578,524)	(569,950)
(13,174)	(10,447)	(9,684)	(9,224)	(10,894)
(865,842)	(639,614)	(603,151)	(587,748)	(580,844)

إيرادات الاستثمارات

2021 (بالآلاف ريال سعودي)	2020 (بالآلاف ريال سعودي)	2019 (بالآلاف ريال سعودي)	2018 (بالآلاف ريال سعودي)	2017 (بالآلاف ريال سعودي)
46,293	34,533	37,855	13,218	55,450
4,440	3,795	9,299	5,340	6,977
50,732	38,329	47,154	18,559	62,427

صافي إيرادات الاستثمارات

2021 (بالآلاف ريال سعودي)	2020 (بالآلاف ريال سعودي)	2019 (بالآلاف ريال سعودي)	2018 (بالآلاف ريال سعودي)	2017 (بالآلاف ريال سعودي)
42,969	33,765	36,341	9,702	46,503
3,975	3,674	9,139	4,936	6,472
46,944	37,439	45,479	14,638	52,975

الفائض/(عجز) عمليات إعادة التأمين التشغيلية

2021 (بالآلاف ريال سعودي)	2020 (بالآلاف ريال سعودي)	2019 (بالآلاف ريال سعودي)	2018 (بالآلاف ريال سعودي)	2017 (بالآلاف ريال سعودي)
23,141	30,890	31,662	12,339	3,279

صافي دخل عمليات المساهمين

2021 (بالآلاف ريال سعودي)	2020 (بالآلاف ريال سعودي)	2019 (بالآلاف ريال سعودي)	2018 (بالآلاف ريال سعودي)	2017 (بالآلاف ريال سعودي)
38,309	45,918	45,444	819	25,453

الاحتياطات الفنية

2021 (بالآلاف ريال سعودي)	2020 (بالآلاف ريال سعودي)	2019 (بالآلاف ريال سعودي)	2018 (بالآلاف ريال سعودي)	2017 (بالآلاف ريال سعودي)
1,603,938	1,343,897	1,126,114	1,081,668	1,039,024

الموجودات

2021 (بالآلاف ريال سعودي)	2020 (بالآلاف ريال سعودي)	2019 (بالآلاف ريال سعودي)	2018 (بالآلاف ريال سعودي)	2017 (بالآلاف ريال سعودي)
1,998,858	1,751,312	1,640,548	1,456,378	1,598,517
1,118,611	1,056,898	1,013,762	1,002,393	1,030,884

تكمُن رؤيتنا الإستراتيجية في التطور لنصبح شركة إعادة تأمين ضخمة ومتنوعة تصنف ضمن أكبر 50 شركة إعادة تأمين لنساهم في نمو اقتصادنا.



أعزائي المساهمين،

استمرت جائحة كوفيد-19 في اختبار قدرة الأفراد والمؤسسات والدول على التأقلم لعامين متواصلين. فباعتمادنا على مرونة منشأتنا وقدرتنا على التكيف مع المستجدات، وعلى الخبرة والإستراتيجيات المصاغة بعناية، تمكّننا بتوفيق الله من التعامل مع ظروف الجائحة وتقليل آثارها وحافظنا على القيمة المضافة لأصحاب المصلحة لدينا.

1.5 تحديات البيئة التشغيلية

مقارنة بالتراجع الاقتصادي الذي بلغ نسبة 3.2% في عام 2020، فقد أبدى الاقتصاد العالمي انتعاشاً نسبياً في عام 2021 حيث يقدر أن يبلغ نسبة نمو تصل إلى 5.9%. وبالرغم من أن نسبة نمو النشاط الاقتصادي للربع الثاني من عام 2021 قد فاقت التوقعات، إلا أن متحورات فيروس كوفيد-19 أدت إلى ازدياد التقييدات الحركية والتذبذب في الأسواق المالية بحلول نهاية العام. وأدى التطور السريع لنماذج الأعمال

والتشغيل إلى خلق مخاطر جديدة كالجرائم الإلكترونية واضطراب في سلاسل الإمداد العالمية، بينما وضعت التكاليف المتعلقة بالجائحة ونسب الفائدة المنخفضة ضغوطات إضافية على شركات التأمين وإعادة التأمين، مؤثرةً بذلك على التسعير ومستوى القابلية للمخاطرة وممارسات الاكتتاب ووفرة السعة الاكتتابية. وبالرغم من خلق هذه المخاطر لتحديات وفرص جديدة، قمنا بتوفير الدعم المستمر لعملائنا وتلّفي أي انقطاع للخدمات وسير الأعمال.

2.5 إستراتيجية ناجحة

استرشاداً بإستراتيجيتنا نحو عام 2026، قمنا بتبني منهج يولي العملاء الأولوية في الاهتمام مع الالتزام المستمر بتطوير السوق واتباع الممارسات المستدامة. ولله الحمد قد انعكس تركيزنا الإستراتيجي على أدائنا معطياً مثالاً على قدرتنا على التكيف في الأوقات العصيبة. تكمن رؤيتنا الإستراتيجية في التطور لنصبح "إعادة" تأمين رائدة ومتنوعة، لنساهم في نمو اقتصادنا ولنصنّف كأحدى أكبر 50 شركة في قطاع إعادة التأمين.

لقد أخذنا في الحسبان عند صياغة إستراتيجيتنا العديد من العوامل المهمة، فشمّلنا تطور تنظيمات قطاع التأمين

وإعادة التأمين، واتجاهات أسواق إعادة التأمين العالمية، وأجندتنا الوطنية، وخلق القيمة للمساهمين. وقمنا بالتركيز على تسخير أفضليتنا التنافسية في السوق السعودي عبر تحسين قدرتنا على تنمية حصتنا في السوق والاستفادة من آفاق وفرص النمو في اقتصاد المملكة.

يبقى التنوع عاملاً مركزياً في إستراتيجيتنا، حيث نسعى لتقليل مخاطر التراكم والتركّز لضمان التوازن السليم لمحفظتنا التأمينية. لتحقيق ذلك، نقوم بنشر أعمالنا عبر العديد من خدمات التأمين، فنعمل على التوازن بين العقود النسبية وغير النسبية وعلى التنوع الجغرافي حيث تنتشر أعمالنا عبر 40 دولة في الشرق الأوسط وآسيا وسوق لويديز وأفريقيا.

عبر استثمارنا المستمر في بناء القدرات، قمنا بتمكين فرق عملنا في جميع الإدارات وبخاصة وظائف الاكتتاب والتسعير والتحليل وإدارة المطالبات لإيصال خدمات استثنائية لعملائنا. فبالانساق مع إستراتيجيتنا لتطوير الأعمال الدولية، نجحنا في بناء علاقات قوية مع الشركاء والوسطاء خارج سوقنا المحلي، معززين بذلك سمعتنا كشركة إعادة تأمين صاعدة وموثوقة في الشرق الأوسط. وتشهد بصمتنا العالمية المتنامية على فعالية إستراتيجيتنا للتنوع، فقد بلغت الأعمال الدولية نسبة 57% من محفظة أعمالنا لعام 2021، وهذا يبرز قدرتنا على تسخير إمكانيات الشركة التطويرية والمتعلقة

بتنمية الأعمال لبناء أساسات متينة في الأسواق العالمية خلال أوقات صعبة، لتدعم بذلك نمونا المربح.

وبالاستجابة لظروف الجائحة، قمنا بتطوير بنية الاتصالات وموصلية البيانات بشكل كبير، وتقوية سبل الحماية السيبرانية لضمان أقصى إمكانية توافر لخدمات تكنولوجيا المعلومات لدينا، وذلك لإيصال خدمة غير منقطعة لعملائنا.

3.5 أداء إيجابي

تظهر فعالية نموذج أعمالنا بوضوح عبر أدائنا الإيجابي والمستدام للعام حيث نما إجمالي الأقساط المكتتبه بنسبة 19.33% ليصل 1,116 مليار ريال سعودي في عام 2021، مسجلاً بذلك أعلى مستوى للأقساط في سجل "إعادة". ونما إجمالي الأصول بنسبة 11.18% ليصل 3.12 مليار ريال سعودي، بينما بلغت احتياطياتنا الفنية 1.6 مليار ريال سعودي لغاية 31 ديسمبر 2021. دُعمت عوائد عام 2021 من الزيادة في إجمالي إيرادات الاكتتاب بنسبة 3.5% بينما نما دخل الاستثمارات بنسبة 25%، محققاً بذلك توازناً منطقياً بين مصادر الدخل. وفي عام 2021، ارتفع رأس المال بنسبة 10% عبر منحة أسهم، مما أظهر قيمة إيجابية للمساهمين. لقد برهنا مرونتنا المالية القوية وجودة أصولنا القوية عبر محفظة استثماراتنا، والتي تعتبر على مستوى يوازي شركات ذات تصنيف A. وانعكس موقعنا المالي المتين أيضاً على حفاظنا على تصنيف A3 من وكالة Moody's بنظرة مستقبلية مستقرة.

4.5 التزامنا بالاستدامة

كوننا إحدى شركات إعادة التأمين الرائدة في المنطقة، تكمن إحدى مهامنا في المساهمة في تبني مبادئ الاستدامة. فنحن نعي دور التأمين المستدام في مقابلة المتطلبات المتغيرة لأصحاب المصلحة لدينا، ولذلك قمنا بإعادة تطوير إطار الاستدامة لدينا مع التركيز على دمج عوامل الحوكمة البيئية والاجتماعية وحوكمة الشركات داخل نموذج أعمالنا لنتج ممارسات أكثر استدامة. وتم تطوير إطار الاستدامة لدينا عبر دمج اعتبارات أصحاب المصلحة والمعايير الوطنية والدولية بما فيها أهداف الأمم المتحدة للتنمية المستدامة ومبادئ التأمين المستدام. ولأننا أول شركة إعادة تأمين في الشرق الأوسط قامت بنشر تقرير استدامة، فنحن نهدف إلى تحديد المعايير المثلى في تبني الممارسات المستدامة والإفصاح الطوعي عن أداء الحوكمة البيئية والاجتماعية وحوكمة الشركات، وإلى

تظهر فعالية نموذج أعمالنا بوضوح عبر أدائنا المرن والمتين للعام. نما إجمالي الأقساط المكتتبه بنسبة 19.33% ليصل إلى 1,116 مليار ريال سعودي في عام 2021، مسجلاً بذلك أعلى مستوى في تاريخ شركة إعادة.

5. رسالة رئيس مجلس الإدارة

تحسين صورة التأمين مجتمعياً. وكشركة تلتزم بمبادئ الشريعة الإسلامية، فنحن نؤمن أن الاستفادة تكمن في صلب أعمالنا واستثماراتها.

5.5 مساهمتنا الوطنية

سنبقى ملتزمون بالتطوير المحلي ودعم تحقيق رؤية المملكة العربية السعودية لعام 2030، ونقوم بخلق الفرص للمواطنين السعوديين عبر توفير فرص التدريب والتطوير عبر تمكين المرأة. قمنا بزيادة نسبة السعودة لدينا لتصل 75% في عام 2021 كجزء من مساعينا في تطوير قطاع إعادة التأمين الوطني وتأهيل الكوادر الوطنية لقيادته.

وبكوننا شركة إعادة التأمين المتخصصة الوحيدة في المملكة، نعمل بدورنا للترويج للممارسات المهنية المحترفة، وتحسين المنتجات المقدمة، والعمل على سد فجوة التأمين. وتوظيفاً لقدراتنا الفنية والمالية، فقد شاركنا في عدة مبادرات منها المساهمة في تطوير المعايير التقنية وقيادة برنامج تأمين العيوب الخفية الإلزامي، والذي يهدف لتوفير الحماية للوصول ورفع جودة المنشآت.

تتسق مساعي "إعادة" بشكل أعمق مع الأجنحة الوطنية التنموية عبر المساهمة في الحفاظ على أقطاب إعادة التأمين داخل المملكة، وذلك لدعم تطوير المحتوى المحلي، وأيضاً عبر تصدير خدمات إعادة التأمين للخارج، مما يساهم في الهدف الوطني لتنمية الناتج المحلي غير النفط ضمن رؤية 2030.

6.5 بناء مؤسسة ذات حوكمة قوية

نحن ملتزمون بأعلى معايير حوكمة الشركات كوننا شركة إعادة تأمين مسؤولة. فبالتماسي مع التنظيمات الوطنية والدولية، نسعى لبناء بيئة تشجع على الثقة والشفافية والمساءلة، مما يدعم بيئة استثمار طويلة الأمد واستقرار مالي واستقراراً مالياً داعماً للنظام الاقتصادي. يضمن نظام الحوكمة لدينا حماية حقوق المساهمين وأصحاب المصلحة، مشدداً على كفاءة مجلس الإدارة وفريق الإدارة التنفيذية. ولتلك الغاية، قمنا في عام 2021 بإجراء تقييم فعالية مستقل لمجلس الإدارة، مما أثمر بتوصيات لطرق تطوير أداء المجلس ورفع مستوى فعاليته، وبذلك تحسين أداء الشركة. بالإضافة إلى ذلك، يحتوي تقريرنا السنوي لعام 2021 على معلومات موسعة للشركة وذلك بهدف توفير الرؤية الإضافية لأصحاب المصلحة لدينا حول أعمال وأداء الشركة.

7.5 نظرة للمستقبل

وبالنظر للمستقبل، نسعى بثقة قديماً لتنفيذ إستراتيجيتنا نحو عام 2026، ضمن مساعينا للحفاظ على نمو متنوع ومربح. تتيح لنا أفضليتنا التنافسية في سوقنا الأهم فرصاً متميزة محلياً، وتعمل في نفس الوقت كدعامة للتنوع والانتشار على الصعيد الدولي. ونهدف لحيازة فرص النمو الطبيعي وغير الطبيعي في الأسواق العالمية والتي بإمكانها تحسين الإيرادات عبر بناء الحجم الاقتصادي والمحافظة على التنوع، واضعين نصب أعيننا خدمة مصالح المساهمين.

8.5 شكر وامتنان

لم يكن عام 2021 خالياً من التحديات، ولكننا ننظر للمستقبل بثقة بأعمالنا وتصميم للاستمرار في العمل نحو رؤيتنا. أود أن أقدم تقديري لموظفينا على تعاملهم وتفانيهم في تلك الأوقات غير المسبوقة. كما أودي الامتنان والتقدير لهيئات التشريع والتنظيم على دورهم القيم وتوجيههم، وأشكر مستثمرينا على ثقتهم ودعمهم المستمرين، وأشكر عملتنا حول العالم على ثقتهم بمؤسستنا.

نحن ملتزمون بإخلاص لخلق القيمة المستدامة لكم.

هشام آل الشيخ
رئيس مجلس الإدارة

6. رسالة العضو المنتدب والرئيس التنفيذي

نسعى بطموح للتطور والتنوع كشركة قادرة على تغطية مخاطر المملكة واحتياجاتها من خدمات إعادة التأمين.

في العامين الماضيين، شكلت القدرة على التأقلم عاملاً رئيسياً لتعافي اقتصاد الدول حول العالم بما في ذلك قطاع إعادة التأمين. وعند النظر لما هو أبعد من جائحة كوفيد-19 والتغيرات التي فرضتها بشكل دائم على القطاع، فقد تشكلت تحديات جديدة في عام 2021، ومنها ارتفاع مستويات التضخم وازدياد معدل الكوارث الطبيعية.

لقد تأسست "إعادة" منذ بدايتها مع مهمة تحمل المخاطر الكبيرة والمساهمة في بناء القدرة على التأقلم في الأسواق المحلية والعالمية، ودعم عملتنا عبر توفير الحماية وتمكينهم من التعامل مع بيئة مخاطر متسارعة التطور. واتساقاً مع إستراتيجيتنا طويلة الأمد نحو عام 2026، بدأنا عام 2021 بطموح واضح للتطور والتنوع كشركة قادرة على تغطية مخاطر المملكة واحتياجاتها من خدمات إعادة التأمين، وبهدف أن تصبح "إعادة" ضمن أكبر 50 شركة عالمية في قطاع إعادة التأمين.

وتماشياً مع أهدافنا، فقد ازداد حجم إجمالي الأقساط المكتتبة بنسبة 19.3% ليصل قيمة 1.1 مليار ريال سعودي في عام 2021، محققاً بذلك أعلى مستوى أقساط حققته الشركة، ومعززاً مكانتنا كأحدى أكبر شركات إعادة التأمين في الشرق الأوسط. يعود ارتفاع إجمالي الأقساط المكتتبة إلى نمو الأعمال حول المملكة

وفي سوق لوبيز وفي أغلب الـ 40 دولة التي نعمل فيها. ففي السوق المحلي، استفادت "إعادة" من تطور البيئة التنظيمية ومن تعافي السوق المحلي لتحقيق نمواً بنسبة 39% في إجمالي الأقساط المكتتبة. وانطلاقاً من تشديدنا على أهمية التنوع، حافظت "إعادة" على محفظة تأمينية متوازنة، فنشكل الأعمال الدولية نسبة 57% منها.

وفي نفس الإطار، قمنا بتسجيل نمو إجمالي الأقساط المكتتبة بنسبة 15% في آسيا، وذلك يعود لاستثمار الشركة المبكر في الأسواق الآسيوية ذات النمو المتسارع. بالإضافة إلى ذلك، فقد سجلت شركة بروبيتاز القابضة (برمودا) - والتي تمتلك "إعادة" حصة ملكية فيها بنسبة 49.9% - أداءً قوياً في عام 2021، وحافظت شركتها التابعة Probitas Syndicate 1492 على تصنيفها ضمن أفضل الشركات أداءً في لوبيز لندن للعام. وازدادت وفورات الحجم

وانطلاقاً من تشديدنا على أهمية التنوع، حافظت "إعادة" على محفظة تأمينية متوازنة حيث تشكل الأعمال الدولية نسبة 57% منها.

للشركة بفضل تطوير الأعمال وتوسع الأسواق، وذلك تماشياً مع خطتنا الإستراتيجية، مما أدى لانخفاض مستوى التدبذب وإتاحة المجال لمحفظة الشركة المتنامية لاستيعاب ما قد تتعرض له من خسائر جسيمة.

قمنا بتدعيم مركزنا المالي القوي بنسبة نمو بلغت 11.2% لإجمالي أصول الشركة، لتصل إلى 3.1 مليار ريال سعودي في عام 2021، بينما بلغت احتياطياتنا الفنية قيمة 1.6 مليار ريال سعودي، محققين بذلك نسبة ملائمة صحية بلغت 160%. ساهم هذا الوضع المالي القوي في قدرة "إعادة" على الحفاظ على تصنيف A3 للقوة المالية من قبل وكالة Moody's في عام 2021 ومع نظرة مستقبلية مستقرة تعكس التوقعات بمواصلة الشركة في مسار الربحية ومحافظةها على مستويات جيدة لكفاية رأس المال وكفاية الاحتياطيات وجودة الأصول، والذي تظهره محفظة الشركة الاستثمارية.

بالرغم من ذلك، فقد شهد العام أيضاً تزايداً غير اعتيادي في معدلات حوادث الفيضانات في السوق التسيوي، بالإضافة إلى حدة المنافسة السوقية والتي أثرت على أداء محفظة التأمين على الحياة، مما تسبب في ارتفاع صافي المطالبات المتكبدة، أدى ذلك لتخفيف النمو في عائدات الاكتتاب، ومع ذلك ارتفع صافي عائدات الاكتتاب بنسبة 3.6% ليلعب قيمة 71.63 مليون ريال سعودي.

بالرغم من ظروف السوق الصعبة هذه، حافظت "إعادة" في سجلها على استدامة الربحية في عام 2021، محققةً صافي أرباح بلغ 38.3 مليون ريال سعودي، محدثةً بذلك نمواً بنسبة 4.4% في إجمالي حقوق المساهمين ليصل 964 مليون ريال سعودي بحلول نهاية عام 2021.

شهد العام أيضاً على استمرار استثمارنا في التحول الرقمي وتنمية الموارد البشرية وتطوير البنية التحتية الفنية ضمن مساعينا لتطوير امكانياتنا الفنية والتشغيلية وتحسين مستوى جودة عملياتنا . وبفضل دعم الشركة بإطار بيانات

قوي مشكل من بنية تحتية عالمية المعيار لتخزين البيانات وأدوات تحليل الأعمال، فقد أجرت "إعادة" اتفاقاً مع شركة RMS، وهي إحدى أكبر مقدمي حلول إدارة مخاطر الكوارث الطبيعية، وذلك لامتلاك أدوات متطورة للنمذجة الاكتوارية للمخاطر الكارثية للحصول على رؤية أعمق للمخاطر تمكن من إدارة أفضل للمخاطر التأمينية للقطاعات التي يمكن أن تتعرض للمخاطر الطبيعية لا سيما في السوق التسيوي. ويجعل ذلك من "إعادة" شركة إعادة التأمين الوحيدة في المنطقة المزودة بالقدرات التحليلية والأكتوارية من هذا النوع.

استمرت تنمية رأس مالنا البشري كأولوية إستراتيجية مع تركيز مستمر على مشاركة الموظفين في عدد من البرامج الفنية والمعنية بالمهارات الشخصية بالتشارك مع جهات تدريب وكليات أعمال محلية وعالمية ذات مستوى عال وذلك ضمن برنامج "إعادة" للتطوير. لقد رفعتنا نسبة السعودة لتصل 75% في عام 2021، متحملين المسؤولية كشركة قيادية في القطاع لتنمية الكوادر المحلية والمساهمة في الوصول لأهداف رؤية المملكة العربية السعودية لعام 2030. واستمر ارتفاع نسبة العنصر النسائي ليصل لـ 11.5% في عام 2021، مما أوصل إجمالي نسبة العنصر النسائي في الشركة إعادة لـ 30.2%.

قمنا أيضاً بتركيز مساعينا نحو رفع مستوى الالتزام بالتنظيمات خلال عام 2021. فقد أحرزنا تقدماً في تبنينا للمعايير الدولية للتقارير المالية IFRS 17 الجديدة، واستحوذنا على حلول متقدمة لإتاحة المجال لنا للتحول للتطبيق الكامل ابتداءً من 1 يناير 2023. واستمر إطارنا للاستدامة المعاد تطويره بالتركيز على دمج عوامل الحوكمة البيئية والاجتماعية وحوكمة الشركات في نموذج أعمال الشركة، مما جعل من الشركة أول شركة إعادة تأمين داخل مجلس التعاون الخليجي تنشر تقريرها للاستدامة وتكشف طوعاً عن أدائها في مجال الحوكمة البيئية والاجتماعية وحوكمة الشركة.

تم اختبار "إعادة" كشركة إعادة التأمين للعام في حفل توزيع جوائز الشرق الأوسط الثامن لقطاع التأمين لعام 2021، وهو تقدير سيدفع جهودنا للمستقبل وسعينا المتواصل إلى رفع الأسس المرجعية لقطاع إعادة التأمين في المنطقة.

بناء على نجاحات عام 2021، وعلى الإنجازات التي سجلناها عبر تخطي إجمالي أقساطنا المكتتبه لحاجز 1 مليار ريال سعودي لأول مرة، فسندم بتقوية علاقاتنا طويلة الأمد مع عملائنا ووسطائنا باعتبارها أساساً رئيسياً لإستراتيجيتنا. وفي الوقت الذي نتقدم فيه نحو عام 2022، سنستمر بالتركيز على لعب دور أبرز كشركة إعادة تأمين وطنية رائدة، كجزء من إستراتيجيتنا نحو عام 2026، ومسخرين مركزنا القوي في السوق السعودي وفرص نموه الواعدة، واستكشاف أسواق جديدة لتوسيع رقعة أعمالنا العالمية في نفس الوقت.

نود أن نشكر موظفينا على تفانيهم وعملهم الدؤوب، ونفتخر بإنجازاتنا لعام 2021.

شكراً جزيلاً،

فهد الحصني

العضو المنتدب والرئيس التنفيذي

32-17

سياق العمل والإستراتيجية والأداء

18 تحليل السوق

22 التوجه الاستراتيجي

26 بيان بالأداء المالي

7. تحليل السوق

1.7 السياق العالمي

يشهد للاقتصاد العالمي حالة انتعاش بعد التقلص الذي شهده في عام 2020 بنسبة 3.2% بسبب جائحة كوفيد-19. يقدر تقرير آفاق الاقتصاد العالمي الصادر عن صندوق النقد الدولي في يناير 2022 نمواً عالمياً بنسبة 5.9% لعام 2021، وسيختلف معدل النمو بشكل كبير من بلد لآخر ومن إقليم لآخر، ويؤثر مستوى الوصول إلى اللقاحات ضد فيروس كوفيد-19 على ذلك بشكل كبير.

تجاوز النمو في النشاطات الاقتصادية في الربع الثاني من عام 2021 التوقعات، ولكن ذات الفترة شهدت ظهور سلالات متحورة عن فيروس كورونا ما أدى إلى زيادة القيود على الحركة في نهاية عام 2021 بالإضافة إلى زيادة التقلبات في السوق المالي، مما تسبب في تخفيض التوقعات للعام الجديد 2022. وعلى الرغم من المخاطر المتوقعة بسبب متحور أوميكرون، لا يبدو أن الحكومات في البلدان المختلفة ستميل إلى أي حظر تجول قريباً. على العكس، ستبقى مستويات تلقي اللقاح في البلدان الكبرى النامية والناشئة اقتصادياً تحت نسبة 50% لغاية عام 2023.

قدمت أسواق الأسهم العالمية في عام 2021 أداءً قوياً على الرغم من تأثيرات الجائحة المستمرة كما كان الحال في عام 2020. وارتفع مؤشر مورغان ستانلي لرأس المال (MSCI World Index) بنسبة 21.82% بسبب البدء بالتعافي من جائحة كوفيد-19 والدعم الكبير من البنوك المركزية العالمية التي ساهمت في استمرار تدفق الأموال. وارتفع مؤشر إس أند بي 500 (S&P 500) بنسبة 27%، وارتفع مؤشر نازداك 100 (Nasdaq 100) المختص بأسهم قطاع التكنولوجيا بنسبة 26.63%.

سجلت البنوك الأوروبية أداءً ممتازاً مع ارتفاع مؤشر SX7P بنسبة 34%، وبالمقابل، أدت أسهم الأسواق الناشئة أداءً متواضعاً بخسارة نسبتها 2.54% من قيمتها المحددة من مؤشر مورغان ستانلي لرأس المال في الأسواق الناشئة، وكان السبب في ذلك انخفاض أسهم قطاع التكنولوجيا الصيني في سوق هونغ كونج بنسبة 30%.

كان أداء أسواق السلع فائقاً أيضاً، حيث قاربت على العودة للحال الطبيعي في بعض من أكبر الأسواق الاقتصادية، فقد ارتفعت أسعار النفط بنسبة 50% والغاز الطبيعي بنسبة 48%، ولكنها مع ذلك بقيت تحت المستوى الذي كانت عليه قبل الجائحة. كما سجلت عناصر النحاس و الزنك وبالخص الألمنيوم ارتفاعاً ملحوظاً، وازدهرت

الأسواق الزراعية أيضاً، بينما تم تسجيل انخفاض في أسعار الذهب.

شكلت تحديات سلاسل الإمداد سبباً آخر في تأخر التعافي الاقتصادي، حيث تعددت المسببات المساهمة في ذلك والتي تشمل القيود على السفر والنقل بسبب الجائحة، وضعف الاستثمار في البنى التحتية للنقل والإنتاج الإلكتروني، ومقاومة العودة للعمل في المناطق الأكثر تعرضاً للمخاطر. وشملت القيود الناتجة عن ذلك نقص في حاويات الشحن وإغلاق المرافئ ونقص في رفاقات الحواسيب ونقص في سائقي الشاحنات وانقطاع الكهرباء. ومن المتوقع أن تستمر حالة التوريد الضيقة في عام 2022، بل وحتى لغاية عام 2023.

يتوقع تقرير آفاق الاقتصاد العالمي نمواً عالمياً بنسبة 4.4% خلال عام 2022، وتلعب الصين العامل الأقل توقعاً والتي تشكل الدافع الأكثر أهمية للنمو. وهناك العديد من التساؤلات حول زيادة التضخم وخاصة في البلدان النامية، وبينما يصعب التنبؤ بهذا الخصوص، إلا أن التوقعات للبلدان المتقدمة تبقى إيجابية بحذر. ولقد أثر النزاع الروسي-الأوكراني بشكل أوسع من حدود الدولتين، حيث وصل تأثيره بشكل كبير على أسعار السلع مثل القمح والنفط والغاز ويؤدي حالياً إلى زيادة في التضخم.

2.7 السياق العالمي والإقليمي لقطاع إعادة التأمين



أعلى قيمة لها منذ عام 1970. وبلغ إجمالي الخسائر الكبيرة الذي تم تقديره أكثر من 100 مليار دولار أمريكي، وقد غطى إعصار "أيدا" وحده ما قيمته 30 مليار دولار أمريكي. تتطور نماذج العمليات والأعمال بشكل متسارع واتخذت صورا جديدة للمخاطر، كالجرائم السيبرانية واضطرابات

سلاسل الإمداد. بالإضافة إلى ذلك، تضع التكاليف المتعلقة بالجائحة وانخفاض أسعار الفائدة المزيد من الضغط على شركات التأمين وإعادة التأمين وبالتالي تؤثر على التسعير ومدى تقبل المخاطر وممارسات الاكتتاب والقدرة على توفير السعة الاكتتابية.

أدى تزايد التضخم في العديد من البلدان إلى زيادة طلب شركات التأمين لخدمات إعادة التأمين عالية الجودة، مما زاد قيمة شركات إعادة التأمين ذات التصنيف الأعلى والقدرة على تحمل المخاطر بشكل أكبر.

تشير أوضاع السوق الحالية إلى ارتفاع الأسعار وتحسن الأوضاع المالية خلال عام 2022، وستدفع أسعار الفائدة المنخفضة وتأثير جائحة كوفيد-19 ومعدلات التضخم المتوقعة والخسائر الكبيرة بشركات التأمين وإعادة التأمين إلى تبني نهج أكثر انضباطاً لعمليات الاكتتاب. وقد أثر ذلك على أسلوب ومعدلات التسعير وتوفر التغطيات التأمينية.

وعلى مستوى تجديبات العقود عالمياً، عكس تجديد عقود التأمين في 1 يناير 2021 الأوضاع المتغيرة للسوق، حيث قام معيدو التأمين بتعديل معايير قبولهم للمخاطر ومستويات التسعير لديهم استجابةً للتحديات الحالية والمستجدة. ويستمر معيدو التأمين في تبني أسلوب تقييم حسابات العملاء حسب أداء محافظهم الفردية، كما يتم تمييزهم أيضاً حسب مستوى تعرض المحافظ للخسائر.

وشكلت التحضيرات وعمليات إدارة توقعات العملاء جزءاً هاماً في تحقيق نتائج مرضية للتجديد. وقد أدت عملية تحديد دوافع التجديد والتكيف مع مدى تقبل الشركاء إلى عمليات تسعير وتخصيص أفضل للسعة الاكتتابية.

وعلى المستوى الإقليمي، تأثر سوق الشرق الأوسط وشمال أفريقيا لإعادة التأمين بعدة عوامل منذ عام 2020، حيث نتج عن جائحة كوفيد-19 ركوداً اقتصادياً أثر سلباً على شركات التأمين وأدى إلى رفع التسعير وتقليل مستوى التغطيات التأمينية في قطاعات عدة. وفي الوضع الحالي، قد يؤدي توجه الشركات إلى تقليل المصاريف إلى آثار سلبية على الأسواق المحلية.

ويلاحظ أن عدد كبير من شركات التأمين المحلية في منطقة الشرق الأوسط وشمال أفريقيا لا تقبل على قيادة برامج التأمين الكبيرة بسبب القدرات المحلية المحدودة، مما أدى إلى ازدياد الاعتماد على سوق إعادة التأمين. وبالرغم من ذلك، يشهد سوق إعادة التأمين العالمي تحولاً وزيادة في الأسعار وانحسار في معدلات التغطيات التأمينية. وتتأثر برامج التأمين الكبيرة المطروحة في المنطقة بهذه التغيرات، فعلى سبيل المثال قللت شركات إعادة التأمين من تعرضها للمخاطر في المنطقة. بالإضافة إلى ذلك، يسعى معيدو التأمين إلى انتقاء المخاطر

التي يغطونها ويستثنون بعض المجالات منها مثل المطالبات المتعلقة بجائحة كوفيد-19، كما يطبق معيدو التأمين إجراءات أكثر صرامة بما يتعلق بدفع مبالغ الأقساط من أجل تحسين السيولة والتحكم باحتياطيات الديون المشكوك في تحصيلها.

مع تزايد الأسعار في عدة مناطق من إقليم الشرق الأوسط وشمال أفريقيا تُعدّ إدارة المخاطر جزءاً مهماً وخاصة في سعي الشركات إلى إعادة هيكلة برامج التأمين لديها ورفع مستويات الاحتفاظ بالمخاطر في بعض الحالات.

3.7 السياق المحلي

تم التنبؤ بنمو الاقتصاد السعودي بنسبة 2.9% خلال عام 2021 وذلك بعد أن شهد تقلصاً بنسبة 4.1% خلال عام 2020. ويلعب القطاع غير النفطي الدور الأكبر في ذلك، والذي يتوقع نموه بنسبة 3.5%، انسجاماً مع رؤية المملكة 2030، والتي تستهدف تطوير الاقتصاد وتنويعه وتقليل الاعتماد على النفط. ومن تلك القطاعات التي تشهد نمواً كبيراً القطاع العقاري، مدفوعاً بالتوجه إلى تحقيق نسبة 70% لتملك المنازل بحلول عام 2030. وقد كان أداء القطاع الصناعي غير النفطي جيداً أيضاً، حيث تم تشغيل ما يقارب 500 مصنع سينتج عنها توفير فرص عمل قد تصل إلى 30,000 فرصة عمل. وسجل القطاع النفطي وبالخص المنتجات البتروكيماوية نمواً ملحوظاً أيضاً، يعزى إلى تحسن الأسعار ومرونة في معدلات الإنتاج.

ارتفع الناتج الإجمالي المحلي للمملكة بنسبة 6.8% خلال الربع الرابع من 2021 وذلك بالمقارنة مع الربع الموازي له في عام 2020، وبلغت نسبة النمو السنوي عن عام 2020 ما مقداره 2.9%. وشغل الاقتصاد السعودي المرتبة الثانية بين دول مجموعة العشرين من ناحية الأداء الاقتصادي. وقد تأثر النمو بشكل كبير بأسعار النفط المرتفعة، وقد نما القطاع النفطي بنسبة 9% بالمقارنة بين نفس الربع السنوي ونما القطاع غير النفطي بنسبة 6.2%. وقد بدأت قطاعات السفر والمطاعم والترفيه بالنمو خلال العام ويتوقع أن يستمر هذا النمو بالازدياد. سجل الدين العام زيادة من 854 مليار ريال سعودي في نهاية عام 2020 إلى 923 مليار ريال سعودي في الربع الأول من 2021، وقد تم تسجيل قرض جديد بمبلغ 96 مليار ريال سعودي خلال العام والذي سيتم من خلاله تغطية العجز للسنة المالية 2021.

7. تحليل السوق

من المتوقع أن يحقق نمو بنسبة 7.4% خلال عام 2022، ويرتبط ذلك بطبيعة الحال بالمسار الذي ستسلكه أسعار النفط. ويتوقع أن يصل الفائض المالي ما مقداره 908 مليار ريال سعودي أو ما يعادل 2.5% من إجمالي الناتج المحلي خلال عام 2022، ويقدر العجز خلال عام 2021 بما نسبته 2.7% من إجمالي الناتج المحلي. وسيكون المبلغ المتوقع خلال 2022 الفائض الأول منذ عام 2014. ومن المتوقع أن يساهم تراجع آثار جائحة كوفيد-19 في نمو إجمالي الناتج المحلي والفائض المالي.

بدأ تطور المحتوى المحلي بالتزايد في أكثر من قطاع كونه دافعاً مهماً للنمو في رؤية 2030، وتشمل هذه القطاعات قطاع التأمين وذلك بهدف توطين عملية إنتاج السلع والخدمات ورفع تنافسيتها وتنمية القدرات المحلية مما سيؤدي إلى زيادة القيمة الاجتماعية والاقتصادية والمساهمة بفعالية في الاقتصاد الوطني.

كما وستساهم المشاريع الضخمة قيد التنفيذ في دعم وتيرة نمو الاقتصاد السعودي في السنوات القادمة ومنها مشروع نيوم ومشروع أمالا ومشروع القدية. وعلى سبيل المثال تقوم شركة البحر الأحمر للتطوير بتنفيذ مشروع البحر الأحمر والذي يعد مشروعاً طموحاً للسياحة المتجددة وسيشهد الطريق لدمج السياحة مع المحافظة على الموارد الطبيعية. كما تم الإعلان عن مشروع "وسط جدة" الذي يهدف إلى تطوير مساحة 5.7 مليون متر مربع في وسط مدينة جدة باستثمار بلغ 75 مليار ريال سعودي.

ويعد برنامج تطوير الصناعة الوطنية والخدمات اللوجستية أحد البرامج التي تم وضعها تحت مظلة رؤية السعودية 2030. ويتطلع البرنامج إلى تحويل المملكة إلى مركز صناعي ولوجستي عالمي في أربع قطاعات تشمل الصناعة والتعدين والقطاع اللوجستي وقطاع الطاقة، ويركز على ترسيخ الثورة الصناعية الرابعة ويتوقع أن يوفر 1.6 مليون فرصة عمل.

7. تحليل السوق



4.7 السياق المحلي لقطاع التأمين وإعادة التأمين

يعد سوق التأمين السعودي واحداً من أكبر أسواق التأمين في المنطقة وأسرعها نمواً، ويستمد قوته من ارتباطه باقتصاد متقدم ضمن مجموعة العشرين وبيئة تنظيمية متطورة. وقد دعم نمو القطاع في المملكة تطبيق التأمين الإلزامي لبعض أنواع المخاطر، أهمها تغطية المركبات بتأمين ضد الغير إضافة إلى إلزامية التأمين الصحي على العاملين في القطاع الخاص.

وقد أصبح التأمين على العيوب الخفية إجبارياً لجميع مشاريع الإنشاء غير الحكومية في المملكة بتأمين يغطي عشر سنوات. وسيخفف ذلك من مخاطر العيوب الخفية للمباني وسيساهم في رفع جودتها . وقد حصلت "إعادة" على امتياز إعادة التأمين على برنامج التأمين على العيوب الخفية بشكل حصري لمدة خمس سنوات ابتداءً من العام 2020.

وبقيادة البنك المركزي السعودي قد تم الإعلان خلال عام 2021 عن طرح وتطوير عدة منتجات تأمين جديدة منها التأمين ضد تعثر الشركات عن دفع حقوق عاملها وتأمين مسؤولية إلغاء المناسبات وتأمين مسؤولية الطائرات بدون طيار وتأمين السفر خلال جائحة كوفيد-19 وتأمين مركبات ذاتية القيادة وتأمين عقود العمل للعمالة المنزلية وتأمين الطرود البريديّة وتأمين المسؤولية ضد الغير على الممتلكات والمنشآت الخطرة والمكتظة.

وفي إطار تطوير المنظومة التشريعية للسوق، تم خلال عام 2021 تعديل على نظام مراقبة شركات التأمين التعاوني ليحدد الحد الأدنى لرأس المال المطلوب لرخص التأمين وإعادة التأمين بقيمة 300 مليون ريال سعودي. كما عمل البنك المركزي السعودي على خطة تحول الشركات العاملة في القطاع إلى المعايير الدولية للتقارير المالية (IFRS17).

تجاوز إجمالي اقساط الاكتتاب في المملكة العربية السعودية لعام 2021 40 مليار ريال سعودي، مقابل 37 مليار ريال سعودي لعام 2020 بزيادة نسبتها 9%.

كما شهد سوق إعادة التأمين في المملكة تصحيحاً في مجالي التسعير والاكتتاب، وبالرغم من ذلك، يبقى السوق تنافسياً بسبب تدفق النشاطات العابرة للحدود.

5.7 متغيرات السوق والتعامل معها

يشهد سوق التأمين وإعادة التأمين متغيرات اقتصادية وتنظيمية واجتماعية جديدة والتي تفرض واقعاً جديداً يدفع السوق إلى التأقلم معها. ما زال السوق بشكل عام متصفاً بالمنافسة الشديدة مما يشكل ضغطاً على إيرادات الشركات. وبالنظر إلى اتجاهات التطور

المتعددة للسوق وبهدف تعزيز التنافسية، عملت "إعادة" على تطوير استراتيجيتها نحو عام 2026 والتي تركز على تمكين حضورها في السوق المحلي وتنويع حضورها في الأسواق العالمية.

يُعدّ ازدياد وقوع الكوارث الطبيعية أحد أهم التحديات التي يواجهها معيدو التأمين، وبسبب تأثير التغير المناخي، من المتوقع أن تزيد فرص وقوع مثل هذه الأحداث. وسيؤثر ذلك بشكل مباشر على أسلوب تقييم العملاء للمخاطر في المستقبل. وبالمقابل وفي ظل هذا التغير سيكون لمعيدي التأمين فرصة لتعزيز دورهم مع ازدياد رغبة المؤمنين بأهمية الحصول على الحماية ضد هذه المخاطر. ويعتبر توظيف تقنية المعلومات واستخدام النماذج الاكتوارية عوامل مهمة في تحسين التحليلات والتوقعات المستقبلية ورفع القدرة على تقييم المخاطر والدقة في التسعير.

واستجابة لهذا، بادرت "إعادة" بالدخول في اتفاقية مع شركة RMS، وهي إحدى الشركات العالمية الرائدة في حلول مخاطر الكوارث الطبيعية ، وذلك لتبني حلول نمذجة الكوارث الطبيعية على أسس اكتوارية. وسيوفر ذلك منظوراً أكثر شمولية وسيحسن من تحليلات المخاطر لدى الشركة ولا سيما في الأسواق الأكثر تعرضاً للكوارث الطبيعية مثل السوق التسيوي.

أدى تأثير كوفيد-19 والحالة الصحية الناتجة عنه إلى زيادة الطلب على التأمين الصحي. وأدت ممارسات العمل المتغيرة إلى زيادة المخاطر مثل الهجمات السيبرانية. ومع تزايد أعداد الموظفين العاملين عن بعد، يمكن لشبكة الإنترنت المنزلية غير الآمنة أن تجعل الشركة ضعيفة أمام الهجمات السيبرانية الواسعة. وقد أثارت الجائحة تساؤلاً حول تغطية الخسائر الناتجة عن الجائحة في سياسات استمرارية العمل، وهذا يعتمد على شروط السياسات وتعتمد أيضاً بحد كبير على تعريف المحاكم لهذه الخسائر.

تدفع جائحة كوفيد-19 لعملية الرقمنة في قطاع التأمين وإعادة التأمين، ويحدث ذلك على جميع مستويات العمل. ويساهم في هذه العملية أيضاً الضغط الذي يواجهه شركات التأمين لتلبية احتياجات عملائهم. كما يشكل أمن المعلومات وخصوصية البيانات إحدى أهم الأولويات للقطاع في ظل ازدياد تهديدات المخاطر السيبرانية. وسعيًا لمواكبة تلك المتطلبات تركز "إعادة" على تسريع تنفيذ استراتيجية التحول الرقمي لديها والتي تشمل بنية رقمية متطورة ومرنة وتطوير أدوات تقنية حديثة تمكن من تقديم خدمات نوعية للعملاء. كما حدثت الشركة سياسة وإطار عمل الأمن السيبراني للشركة للتأقلم مع هذا التحدي، وذلك بالتوازي مع التنظيمات ذات الصلة الصادرة عن البنك المركزي السعودي وغيره من الهيئات التنظيمية.

ويلاحظ تطور وعي شركات التأمين ومعيدي التأمين حول اعتبارات الحوكمة البيئية والاجتماعية وحوكمة الشركات، وتُعدّ إدارة المخاطر إحدى أهم العوامل في هذا التوجه. فعلى سبيل المثال تم الإعلان عن "تحالف التأمين للصافي الصفري" برعاية الأمم المتحدة الذي يضم في عضويته 15 شركة عالمية في قطاع التأمين وإعادة التأمين والذي يلتزمون من خلاله بتقليل تغطيتهم تدريجياً للخطر الضارة بالبيئة والانتقال إلى محافظ ذات انبعاثات صفرية للغازات الدفيئة قبل عام 2050.

وفي هذا الصدد، قامت "إعادة" بتطوير نهجها للاستدامة ليمتدحور حول مبادئ الحوكمة البيئية والاجتماعية وحوكمة الشركات حيث كانت في ريادة شركات إعادة التأمين الخليجية التي أطلقت تقريراً للاستدامة. وبما أن "إعادة" تتبنى مبادئ الشريعة الإسلامية، فإن الاستدامة موجودة في ممارساتها للاستثمار، فتتجنب الشركة الاستثمار في أي أعمال تؤثر بشكل سيء على المجتمع، وتقوم بنشاطاتها على مبادئ المساواة والشمول والازدهار الاقتصادي.

7. تحليل السوق

جعلت شركة إعادة عملية تحولها الرقمي متأقلمة مع متغيرات السوق والتي تركز على التحول نحو بنية تحتية رقمية مرنة ومتطورة، وعلى استحواذ الأدوات المتطورة لتقديم أفضل للخدمات.

يشهد قطاع التأمين وإعادة التأمين العديد من التغييرات الحالية في التنظيمات ومعايير المحاسبة، وتؤثر المعايير الدولية للتقارير المالية (IFRS17) والتي صدرت عام 2017 بشكل كبير على التأمين وإعادة التأمين، فهي توفر المعلومات المحدثة حول الحقوق الالتزامات والمخاطر والأداء المرتبط بعقود التأمين. وترفع مستوى الشفافية في التقارير المالية، وتضمن عملية المحاسبة الثابتة لجميع عقود التأمين، وذلك بناءً على نموذج قياس معين. أدت بعض التعديلات على هذه المعايير المحدثة وقد تبنت الهيئة السعودية للمحاسبين القانونيين هذه التعديلات على المعايير الدولية للتقارير المالية (IFRS17)، ووضع البنك المركزي السعودي خطة لتحول الشركات العاملة في القطاع للمعايير الجديدة. والتزاماً بذلك ، أحرزت "إعادة" تقدماً ملحوظاً في تبني هذه المعايير الجديدة عملاً بالخطة المقررة من البنك المركزي وقد أتقت تبني نهج جديد وأدوات تقنية جديدة ستؤدي إلى تسهيل عملية التحول وسيساعد على إصدار الإفقرارات المالية بشكل موازي للمتطلبات الجديدة.

وبشكل عام تقوم "إعادة" برصد وتحليل اتجاهات السوق بشكل مستمر والتعرف على المخاطر الناشئة والتعامل معها من خلال الإطار المؤسسي لإدارة المخاطر وإطار التخطيط الاستراتيجي. كما يضمن هيكل الحوكمة لدى "إعادة" حماية حقوق المساهمين وأصحاب المصلحة، ويضمن أيضاً الامتثال بالقوانين والأنظمة والتوجيهات الصادرة عن الهيئات التنظيمية.

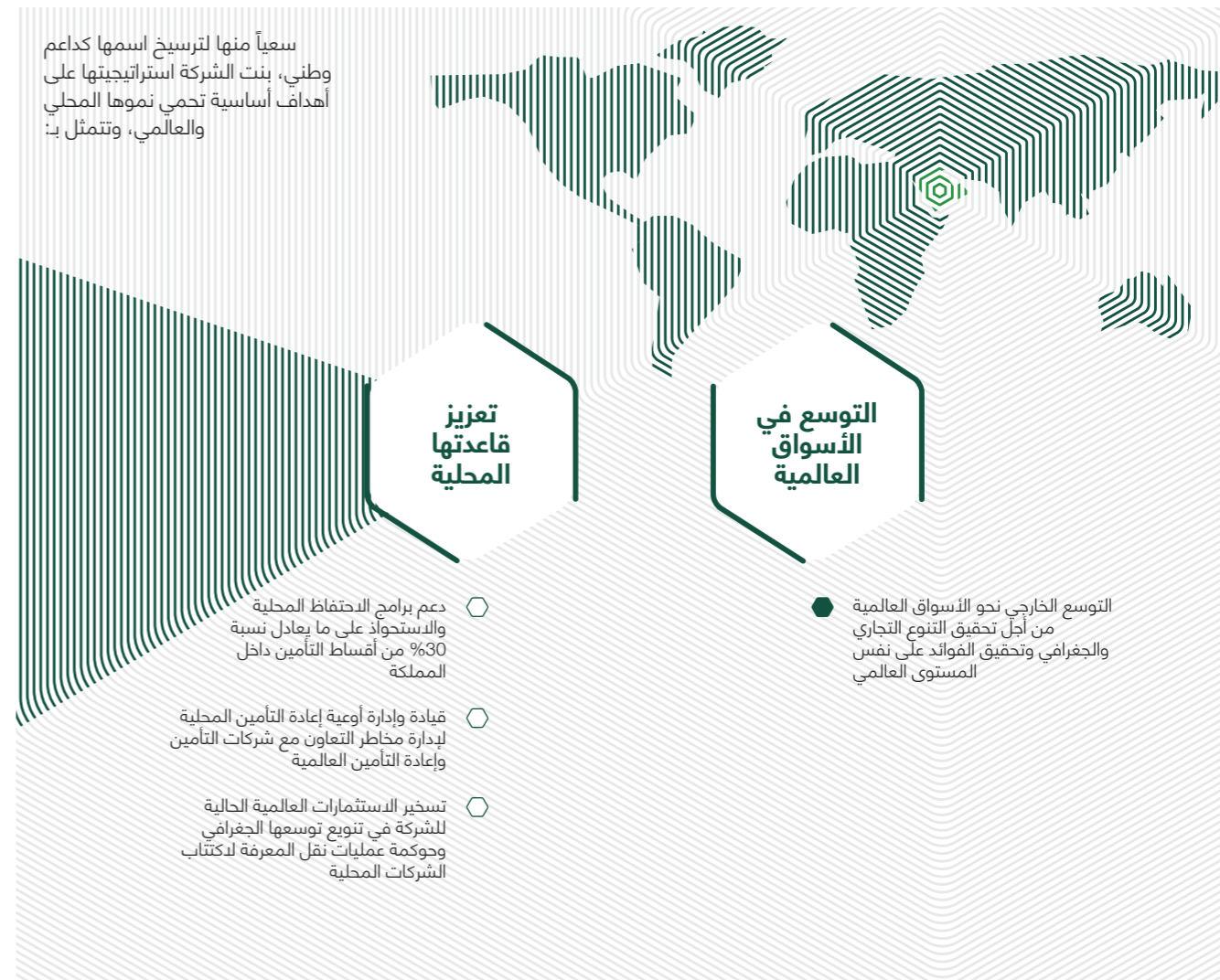
8. التوجه الاستراتيجي

وضعت "إعادة" استراتيجية عميقة لعام 2026 ورؤية واضحة لجعلها شركة إعادة تأمين متنوعة وقوية تستهدف أن تصنف ضمن أكبر 50 شركة إعادة تأمين عالمياً مساهمة بذلك في نمو اقتصاد المملكة العربية السعودية. حددت الشركة طموحاً واضحاً بأن تنمو لتصبح شركة إعادة تأمين كبيرة ومتنوعة ويمكنها أن تحقق احتياجات المملكة وتساهم في نموها الاقتصادي.

تأخذ هذه الاستراتيجية النقاط التالية بعين الاعتبار:

- التطوير في مجال التأمين والمسار الاستراتيجي الموضوع من قبل مشرعي الأنظمة السعودية

- مجال إعادة التأمين في السوق العالمي والإدماج العالمي في سبيل تحقيق الفائدة على هذا المستوى
- الخطة الوطنية المتعلقة بالأهداف الرئيسية المتعلقة بقطاع التأمين
- الحاجة إلى زيادة القيمة لأصحاب الأسهم



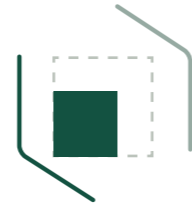
ونتيجة لذلك، ستمكن شركة إعادة من دعم الخطة الوطنية للمملكة من خلال ما يلي:

- توفير الحماية القوية والموثوقة للأصول الوطنية في وجه العديد من المخاطر
- النهوض بالنمو الاقتصادي ورؤوس الأموال طويلة الأمد من خلال الاحتفاظ بأقساط إعادة التأمين في السوق المحلي وتجنب التبادلات الأجنبية الخارجية
- توفير فرص التشغيل المحلية لأصحاب المؤهلات العالية
- توفير التقارب والمعرفة بالسوق المحلية لمُسْتَدِي التأمين

بالإضافة إلى القدرة على البناء وموازنة التوسع العالمي، تضع الاستراتيجية التي تم ذكرها مسبقاً "إعادة" على طريق النمو والربح وتنويع التعرض للمخاطر.

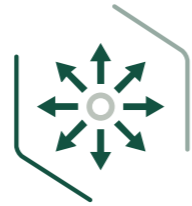
8. التوجه الاستراتيجي

تم تطوير هذه الاستراتيجية بعد الأخذ بعين الاعتبار توجهات سوق العمل المتعددة ومنها الزوايا الاقتصادية والجيوسياسية والاجتماعية والتقنية والتكنولوجية، وتستمر الاستراتيجية بالتمحور حول الأسس الخمسة التالية:



الحجم الاقتصادي

نستهدف بناء محفظة أعمال ذات حجم اقتصادي ملائم يمكن من استيعاب الخسائر الجسيمة والتنشئة التشغيلية.



التنويع

نهدف إلى التنويع على الصعيد الجغرافي وفي أنواع المخاطر، وتوسيع نطاق ذلك من خلال أن نحافظ على مجموعة استثمارات متوازنة.



القدرات الفنية والتشغيلية

نسعى للاستمرار في تطوير قدراتنا والتي تشمل كفاءتنا التقنية وكفاءات إدارة المخاطر والكفاءات التكنولوجية والتشغيلية ورأس المال البشري.



العلاقات القوية

نُثَمِّن العلاقات القوية خاصة مع مُسْتَدِي التأمين والوسطاء والشركاء، ومشرعي الأنظمة، وبشكل أسلوب عملنا وعلامتنا التجارية عاملاً قوياً في بناء مثل هذه العلاقات.



المتانة المالية

تُعد المتانة المالية أساساً في عملنا التجاري، ونعمل على المحافظة على الربحية الفنية وضمان تقييم ائتماني قوي واداء إيجابي ومستدام لأعمال واستثمارات الشركة

يعد بناء حجم أعمال اقتصادي مهماً لتقليل التذبذب ويسمح من تحمل الخسائر الجسيمة وتقود فوائد هذا التوسع إلى استثمارات أكبر في تطوير الكفاءات ودعم النفقات التشغيلية، وتقوم بمساعدة الأداء الاستثماري من خلال الدخل الاستثماري من توفر السيولة.

في المستقبل، سنسعى إلى تسخير تميزنا التنافسي في السوق السعودي عن طريق البقاء في السوق والتركيز على نمو الاقتصاد السعودي، ونأمل أيضاً إلى تحقيق نمو مستمر طويل الأمد في مجال تأمين العيوب الخفية وغيره. ونتطلع إلى فرص قادمة في الأسواق النامية في الشرق الأوسط وآسيا، بالإضافة إلى فوائد لعلامتنا التجارية ونموذجنا التعاوني وأيضاً توسع الشركة في سوق لويذر. وكانت خطوة كبيرة في توسع الشركة العالمي حيث تملكنا نسبة 49.9% من أسهم شركة بروبيتاز القابضة (برمودا) في عام 2017 والذي ينهض بمركزنا في السوق العالمي.

التنويع مهم في استراتيجيتنا التي تسعى إلى تقليل المخاطر ذات الصلة ومخاطر التركز ومخاطر التراكم، وهذا يضمن محفظة أعمال متوازنة لإعادة التأمين ويقلل التذبذب. نهدف أيضاً إلى تقليل المخاطر من خلال توسيع عملنا على عدة نطاقات وتحقيق التوازن بين العقود النسبية والغير نسبية، وتركز على التنويع الجغرافي حيث تنتشر أعمالنا في أكثر من 40 سوق في الشرق الأوسط وآسيا وأفريقيا، وتشكل الأعمال العالمية حالياً ما نسبته 57% من محفظتنا وفي سبيل مصلحة توسعنا الدائم، نعمل على تحقيق التوازن بين أعمالنا المباشرة وتلك التي تتم من خلال الوسطاء ومن خلال تنويع عملنا، نقوم بتقليل الاعتماد طويل الأمد على أي عملاء رئيسيين. بالإضافة إلى ذلك، يساهم التنويع في دعم تصنيفنا الائتماني.

نسعى إلى تطوير كفاءات متمكنة تغطي جميع أنواع العمليات في قطاع إعادة التأمين. ويمتلك فريق الاكتتاب لدينا مهارات احترافية قوية مدعومة بالسياسات الملزمة لفهم

ملف المخاطر الإقليمية، وتم تحديد إقبالنا على المخاطرة بشكل واضح. يستخدم الفريق الأكتواري تقييمات المخاطر التي تقوم بتجهيزها فرق الاكتتاب لدينا في تحديد الأقساط بدقة بالإضافة إلى ذلك، قمنا بتبسيط عمل إدارة المطالبات بدعم من المحاسبة التقنية، وتقوم الشركة أيضاً باستخدام إعادة الإسناد بشكل فعال للتقليل من آثار التذبذب. يتم تسهيل النمو وصناعة القرار من خلال كفاءات نمذجة رأس المال المتقدمة.

تشمل قدراتنا التشغيلية المهارات التقنية ومهارات صناعة القرار والموارد البشرية، ويتم دعم العناية بالعملاء من قبل البنية التحتية التكنولوجية والتحليلية والاتصالات. يتم إدارة الاستجابة السريعة لاحتياجات العملاء من قبل بنيتنا التحتية قليلة التكلفة والفعالة. ويضمن منهج الشركة الشمولي للمخاطر تطبيق السياسات والبرامج الرشيدة. ويتم مراقبة عمليات إدارة المخاطر بشكل دقيق من قبل لجان المراجعة والمخاطر والفنية التابعة لمجلس الإدارة.

8. التوجه الاستراتيجي

تعد تقوية علاقاتنا طويلة الأمد مع عملائنا والوسطاء إحدى أهم مقومات إستراتيجيتنا وتقوم فرق الاكتتاب بإدارة علاقات العملاء بشكل حكيم، ونطمح إلى تقوية الصلات مع الأطراف المقابلة المرموقة. يتم خدمة أسواق آسيا من خلال مكتبنا في كوالالمبور.


يلعب الوسطاء دوراً هاماً في عملياتنا. فقد سمح تسخير صلاتنا القوية التي تم بناؤها مع مقدمي تأمين الإسناد القدرة على رفع سعة عملياتنا وتقليل المخاطر بنفس الوقت.

ونقوم بمراقبة متانتنا المالية بشكل مستمر وذلك لضمان الصحة المالية للشركة من خلال مقاييس مناسبة لجميع النواحي. بعض هذه النواحي عامة وبعضها الآخر يختص بقطاع إعادة التأمين، ومنها ما يلي:

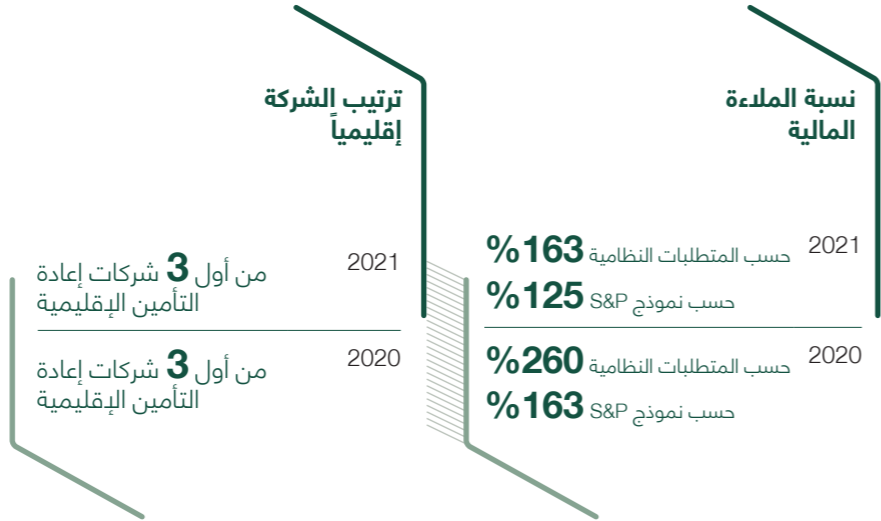
- رأس مال قوي ومستوى ملاءة مالية ملائم مُقاس عن طريق نسب محددة
- جودة الأصول، وتشمل جودة استثماراتنا ومطابقة مسؤولية الأصول

- المخصصات الأكتوارية وإعادة الإسناد، حيث نحافظ على برنامج إسناد عالي الجودة
- القوة الإدارية وتُعنى ببرنامج الإدارة الفعالة لمخاطر المؤسسة
- الإيرادات والفوائد والتي يتم قياسها من خلال نسب محددة
- السيولة، حيث نحافظ على مجموعة استثمارات عالية السيولة
- مراعاة مخاطر السوق من خلال تقليل التعرض لأسواق الأسهم

1.8 تتم مراقبة تطابق الأداء مع الاستراتيجية من خلال عدد من مؤشرات الأداء التالية



8. التوجه الاستراتيجي



2.8 عوامل النجاح المشتركة في قطاع إعادة التأمين و تفاعل شركة إعادة

عوامل النجاح	الوصف	تفاعل شركة إعادة
وجود إستراتيجية واضحة	<ul style="list-style-type: none"> • عرض قيمة واضح لتحسين انطباع السوق • دور معتمد مع الوسطاء ومُسَدّي التأمين لضمان الاستمرار الدائم في الوصول للفتات المستهدفة 	<ul style="list-style-type: none"> • التحول إلى شركة إعادة تأمين كبيرة ومتنوعة • علاقات قوية وتفاعلية مع الوسطاء ومُسَدّي التأمين
التنوع الجغرافي	<ul style="list-style-type: none"> • زيادة التنوع الجغرافي وعبر خطوط العمل تزيد من فاعلية رأس المال وتقلل من التذبذب 	<ul style="list-style-type: none"> • محفظتنا المالية تغطي 9 خطوط مختلفة من خطوط العمل وتنتشر عبر 40 سوق
وفورات الحجم الاقتصادي	<ul style="list-style-type: none"> • زيادة الحجم الاقتصادي وقاعدة الإيرادات ورأس المال وبناء المرونة وقدرة استيعاب الخسائر الجسيمة 	<ul style="list-style-type: none"> • زيادة الحجم هي إحدى أساسات استراتيجيتنا الحصول على نسبة 19% من النمو المركب خلال الثلاث سنوات الماضية (2019-2021)
علاقات التوزيع وعلاقات العملاء القوية	<ul style="list-style-type: none"> • علاقات قوية مع الوسطاء العالميين الكبار ومنصات التوزيع المحلية لضمان قدرة معيدي التأمين على العمل • القدرة على تطوير المنتجات و خلق فرص عمل جديدة 	<ul style="list-style-type: none"> • نقوم على تأسيس صلات قوية مع الأطراف المقابلة عالية القيمة ويحتوي الهيكل التنظيمي فرق اكتتاب مخصصة لكل قطاع لإدارة علاقات العملاء بشكل مباشر
الريادة في المجال والحدود العالية	<ul style="list-style-type: none"> • الحدود العالية وسعة الاكتتاب تزيد من جاذبية شركات إعادة التأمين 	<ul style="list-style-type: none"> • النهوض بسعة وفيرة للاكتتاب والتفاعل بحكمة كشركة إعادة تأمين ريادية
مجال مخاطر واسع ونشط	<ul style="list-style-type: none"> • اكتتاب عدد كبير من المخاطر يُبرز الشركة أمام الوسطاء • إظهار المرونة في أحكام العقود يقوّي العلاقات مع الوسطاء 	<ul style="list-style-type: none"> • توفر شركة إعادة عقود تأمين (الحياة) وتأمين (غير الحياة) الاختيارية أو (الاتفاقية)
رأس المال من درجة تقييم A	<ul style="list-style-type: none"> • متطلبات التنافس لزيادة جاذبية الشركة • التفضيل من قبل مُسَدّي التأمين والوسطاء 	<ul style="list-style-type: none"> • تحافظ شركة إعادة على تقييم A3 الائتماني (Moody's) ونسبة ملاءة عالية
الكفاءات التقنية المتينة والفعالية التشغيلية	<ul style="list-style-type: none"> • قيود الاكتتاب الصارمة وإدارة الدورات النشطة والضوابط الداخلية المتينة لضمان العوائد التقنية والاستثمارية القوية • التركيز الشديد على الفعالية التشغيلية والتي تقود إلى تكلفة تشغيلية أقل 	<ul style="list-style-type: none"> • الاستثمار في الكفاءات التقنية والتشغيلية مع المحافظة على نفقات التشغيل ضمن حدود معقولة

9. بيان بالأداء المالي

بالرغم من التعافي الجزئي من جائحة كوفيد-19، استمرت تحديات عام 2021. فقد سببت تجربة العاملين الماضيين نقلة نوعية في قطاع التأمين للعملاء حول العالم. تقوم عملية الرقمنة والمخاطر والمتطلبات الجديدة بإحداث تغيير جذري في القطاع.

في بيئة مليئة بالتحديات، واسترشاداً بإستراتيجية "نحو عام 2026"، اتخذت "إعادة" نهجاً متحوراً حول العميل، التزمت بتطوير السوق واتباع الممارسات المستدامة. يظهر نجاح هذا النهج بشكل واضح في نتائج العمليات والنمو في أحجام الأعمال المسجلة للعام.

دُعمت إيرادات عام 2021 بزيادة في صافي دخل الاكتتاب بنسبة 3.58%، بينما نمت إيرادات الاستثمار بنسبة 25%، مشكلة بذلك توازناً صحياً في مصادر الدخل.

بلغ إجمالي حقوق المساهمين للشركة 964 مليون ريال سعودي بطول نهاية عام 2021، مشكلةً بذلك زيادةً بنسبة 4.4% مقارنة مع العام الماضي. بالإضافة إلى ذلك، نما إجمالي الأصول بنسبة 11.18% ليبلغ 3,12 مليار ريال سعودي، بينما وصلت احتياطياتنا الفنية إلى 1,6 مليار ريال سعودي بتاريخ 31 ديسمبر 2021.

1.9 الإيرادات

نتائج أعمال الشركة للسنوات الخمس الأخيرة



ازداد إجمالي الأقساط المكتتبة بنسبة 19% ليصل إلى 1,116 مليار ريال سعودي في عام 2021، مسجلاً أعلى مستوى للأقساط في تاريخ شركة إعادة، مما دعم زيادة حجم الأعمال. في السوق المحلي السعودي، حققنا نسبة نمو

لإجمالي الأقساط المكتتبة بلغت 39%. وتم تسجيل نسبة نمو واحدة في إجمالي الأقساط المكتتبة في آسيا، بلغت 15%، بينما نمت الأعمال في سوق لوبيدز بنسبة 13%. وحافظنا على توازن سليم في حافظة أعمالنا، حيث شكلت

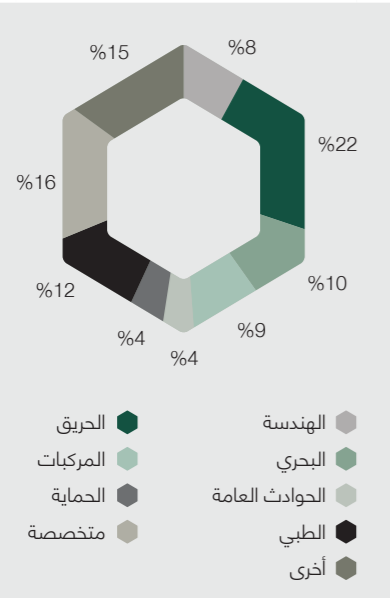
الأعمال الدولية نسبة 57%. شكلت نتيجة ما ذكر أزداداً في صافي الأقساط المكتتبة بنسبة 24%، وازداد إجمالي الإيرادات بنسبة 32,52% من 660 مليون ريال سعودي إلى 875 مليون ريال سعودي.

إجمالي الدخل الشامل من عام 2017-2021

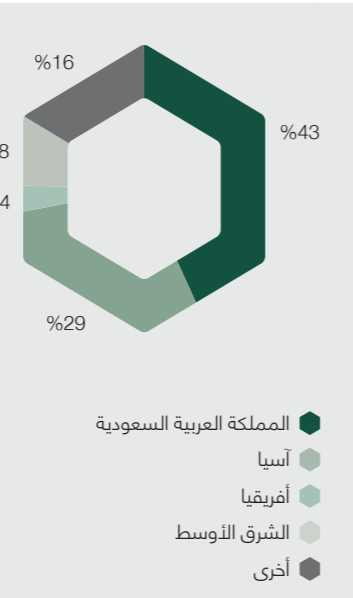
2021 (بالآلاف ريال سعودي)	2020 (بالآلاف ريال سعودي)	2019 (بالآلاف ريال سعودي)	2018 (بالآلاف ريال سعودي)	2017 (بالآلاف ريال سعودي)
38,309	45,918	45,444	13,722	38,888
(2,124)	2,191	(3,021)	3,036	(1,962)
36,185	48,109	42,423	16,758	36,926

شهد عام 2021 فيضانات غير معتادة في السوق الآسيوي، بالإضافة إلى تنافسية عالية في السوق تؤثر على أداء أعمال التأمين على الحياة، مما تسبب في ارتفاع صافي المطالبات المتكبدة. أدى ذلك لتخفيف النمو في عائدات الاكتتاب، ومع ذلك ارتفع صافي عائدات الاكتتاب بنسبة 3.6% ليبلغ قيمة 71.63 مليون ريال سعودي.

تحليل محفظة الأعمال حسب قطاع التأمين



التنوع الجغرافي لمحفظة الأعمال



النسب التشغيلية الرئيسية للفترة ما بين 2017-2021

النسبة	2021 %	2020 %	2019 %	2018 %	2017 %
نسبة نمو الأقساط	19	18	10	-23	-4
نسبة الاحتفاظ	85.9	83	82	85	68
نسبة صافي المطالبات	66.1	61	65	66	70
نسبة تكلفة الاستحواذ الصافي	25.5	29	25	26	23
معدل الخسارة الفنية	91.6	89	90	92	94
معدل النفقات العامة والإدارية	7.50	8	8	8	9
النسبة المجمعة للخسائر	99.1	97	97	100	102

قامت "إعادة" بتقوية احتياطات الخسائر، وخاصة في أعمال التأمين على الحياة وأيضاً في أعمال التأمين في السوق التسيوي، مما أدى إلى زيادة في معدل الخسارة الفنية بلغت 5% مقارنة مع عام 2020، فقد تأثر السوق التسيوي بمطالبات فيضانات أعلى بكثير من المعتاد. أما نسبة تكاليف الاستحواذ، فقد عادت إلى معدلها المتوقع، بعد العام الماضي الذي كانت أعلى فيه بشكل غير معتاد.

2.9 التكاليف والمصاريف

تكاليف ومصاريف الاكتتاب من عام 2017-2021

	2021 (بالآلاف ريال سعودي)	2020 (بالآلاف ريال سعودي)	2019 (بالآلاف ريال سعودي)	2018 (بالآلاف ريال سعودي)	2017 (بالآلاف ريال سعودي)
إجمالي المطالبات المدفوعة	(471,216)	(481,191)	(436,701)	(389,327)	(356,661)
أقساط معاد إسنادها	61,707	181,476	60,006	24,638	63,396
صافي المطالبات المتكبدة	(565,312)	(391,980)	(417,070)	(404,054)	(419,114)
تكاليف الاكتتاب وعمولات الأرباح	(232,404)	(194,682)	(172,781)	(172,472)	(146,126)
مصاريف الاكتتاب الأخرى	(5,063)	(4,002)	(3,616)	(1,997)	(4,710)
المجموع الكلي لتكاليف ومصاريف الاكتتاب	(802,779)	(590,665)	(593,467)	(578,523)	(569,950)
صافي دخل الاكتتاب	71,626	69,149	67,244	51,560	37,142

إيرادات الاستثمارات

	2021 (بالآلاف ريال سعودي)	2020 (بالآلاف ريال سعودي)	2019 (بالآلاف ريال سعودي)	2018 (بالآلاف ريال سعودي)	2017 (بالآلاف ريال سعودي)
دخل عمولات خاصة مستحقة من ودائع لأجل	5,312	10,729	18,325	5,824	3,649
أرباح/(خسائر) محققة من استثمارات مدرجة قيمتها العادلة في قائمة الدخل	7,209	(885)	13,903	678	1,339
(خسائر)/أرباح غير محققة من استثمارات مدرجة قيمتها العادلة في قائمة الدخل	4,913	1,686	3,793	3,460	49,948
دخل عمولات خاصة مستحقة من سندات وصكوك	13,548	11,427	4,156	2,874	2,688
تكلفة عمولات خاصة من قروض الهامش	(432)	10	-	-	-
إيرادات توزيع الأرباح	1,092	3,310	1,862	3,419	4,637
حصة الأرباح من الاستثمارات محسوبة الأرباح	18,668	12,072	5,115	2,303	165
تكاليف إدارة الاستثمارات	(3,356)	(889)	(1,675)	(3,920)	(9,451)
صافي دخل الاستثمار	46,944	37,439	45,479	14,638	52,975

استطاعت "إعادة" أن تسجل أداءً جيداً عبر السنوات الخمس الماضية، وبهوامش أرباح متحسنة.

في عام 2021، ازداد صافي المطالبات المتكبدة بنسبة 43.71% من 391.98 مليون ريال سعودي لتصل 561.31 مليون ريال سعودي. وساهم تعزيز الاحتياطات ومعدل مطالبات الفيضانات الذي تجاوز التوقعات، بتحقيق في ارتفاع المطالبات المتكبدة. وازدادت تكاليف ونفقات الاكتتاب بنسبة 35.91%، التي تبرره

3.9 الأصول

الأصول للفترة من 2017-2021

	2021 (بالآلاف ريال سعودي)	2020 (بالآلاف ريال سعودي)	2019 (بالآلاف ريال سعودي)	2018 (بالآلاف ريال سعودي)	2017 (بالآلاف ريال سعودي)
أرصدة البنوك والنقد	27,807	13,157	13,169	31,886	33,482
ودائع الأجل	243,382	193,459	378,031	270,132	109,753
دخل عمولات خاصة مستحقة من ودائع الأجل	2,310	3,211	7,974	2,080	872
ذمم أقساط إعادة التأمين مدينة، صافي	242,230	293,755	233,392	200,024	358,871
استثمارات مدرجة قيمتها العادلة في قائمة الدخل	631,608	512,081	417,848	552,574	865,068
استثمارات محتفظ بها حتى تاريخ الاستحقاق	298,022	184,023	37,500	0	0
دخل عمولات خاصة مستحقة من سندات وصكوك ومن استثمارات محتفظ بها حتى تاريخ الاستحقاق	6,810	6,181	2,793	2,664	3,831
أقساط إعادة التأمين المستحقة	680,470	594,263	467,071	409,778	372,088
أرصدة إعادة الإسناد المدينة	13,064	29,509	11,744	11,432	14,300
الحصة المعاد إسنادها من الأقساط غير المكتسبة	67,953	71,862	50,837	33,081	117,679
أقساط فائض الخسارة المؤجلة	12,050	12,784	-	-	-
الحصة المعاد إسنادها من المطالبات تحت التسوية	149,333	154,674	282,719	198,433	59,889
الحصة المعاد إسنادها من المطالبات وغير المبلغ عنها	38,033	45,796	34,812	59,937	105,950
تكاليف اكتتاب مؤجلة	168,598	149,403	106,279	99,896	100,345
استثمارات محتفظ بها حتى تاريخ الاستحقاق	0	0	0	0	0
مصاريف مدفوعة مقدماً وودائع وموجودات أخرى	246,581	289,099	244,640	208,959	104,193
مستحق من عمليات المساهمين	0	0	0	0	0
ممتلكات ومعدات، صافي	37,156	33,625	33,576	32,589	33,536
الاستثمارات محسوبة الأرباح	142,000	120,141	101,446	97,294	91,954
وديعة نظامية	89,100	81,000	121,500	121,500	100,000
دخل مستحق من الودائع النظامية	20,962	20,186	17,992	15,549	13,128
مجموع موجودات عمليات إعادة التأمين	3,117,469	2,808,210	2,563,323	2,347,806	2,484,938

الزيادة في إجمالي الإيرادات. وبالمحصلة ازداد صافي إيرادات الاكتتاب بنسبة 3.58% لتصل 71.63 مليون ريال سعودي.

لم نلاحظ تغيرات كبيرة في إيرادات التشغيل الأخرى أو نفقات الإدارة أو الزكاة مقارنة بعام 2020.

تم تنوع صافي الإيرادات بين الإيرادات التشغيلية بنسبة 54% والإيرادات الاستثمارية بنسبة 46%، مما يظهر توازناً في مصادر الدخل.

9. بيان بالأداء المالي

ازداد إجمالي الأصول بنسبة 11.18% ليصل 3.12 مليار ريال سعودي بحلول 31 ديسمبر 2021. حققت الشركة 239 مليون ريال سعودي من التدفقات النقدية التشغيلية مقارنة بـ 15 مليون ريال سعودي في عام 2020، مما يمثل نمواً بنسبة 1,598%، ويؤثر ذلك إيجاباً في الأصول المستثمرة بالإضافة إلى إجمالي الأصول. كما شهد ازدياداً للودائع لأجل وللإستثمارات المدرجة بقيمة عادلة وللإستثمارات المحتفظ بها حتى تاريخ الاستحقاق ولأقساط إعادة التأمين المستحقة. ومن جانب آخر، تم تسجيل انخفاض في صافي أقساط إعادة التأمين المحصلة وفي النفقات المدفوعة مقدماً وفي الودائع.

وتم أيضاً تسجيل ازدياد كبير في جميع أنواع الإستثمارات. لقد أظهرت شركة إعادة مرونة مالية قوية بنسبة استئانة معدومة وإمكانية وصول جيدة للأسواق رأس المال. تتجلى جودة أصول الشركة القوية عبر محافظها الإستثمارية، والتي تقلل من نسبة المخاطرة. تعتبر جودة أصول الشركة على مستوى يوازي شركات ذات تصنيف A.

4.9 المطلوبات

المطلوبات خلال الفترة من 2017-2021

2021 (بالآلاف ريال سعودي)	2020 (بالآلاف ريال سعودي)	2019 (بالآلاف ريال سعودي)	2018 (بالآلاف ريال سعودي)	2017 (بالآلاف ريال سعودي)
44,042	31,975	39,929	19,928	16,648
56,797	23,117	-	-	-
48,772	77,220	46,173	22,899	229,764
35,492	39,812	21,741	15,840	7,891
648,869	548,541	401,998	380,171	461,489
782,991	716,947	737,229	662,467	445,954
427,397	350,742	355,255	330,481	415,099
17,150	15,805	8,396	6,410	7,542
29,897	23,861	19,421	12,547	12,813
12,288	10,673	8,829	6,594	5,729
15,266	15,174	23,742	38,244	37,431
20,962	20,186	17,992	15,549	13,128
2,139,923	1,874,052	1,680,705	1,511,130	1,653,489

ازدادت المطلوبات من 1,874 مليار ريال سعودي إلى 2,141 مليار ريال سعودي، مما مثل ارتفاعاً بنسبة 14.24% تبعاً لنمو الأعمال بنسبة 19%. لقد تم تسجيل ارتفاعات ملحوظة في اللحتياطات الفنية مكونة من الأقساط غير المكتسبة والمطالبات تحت التسوية والمطالبات المتكبدة وغير المبلغ عنها.

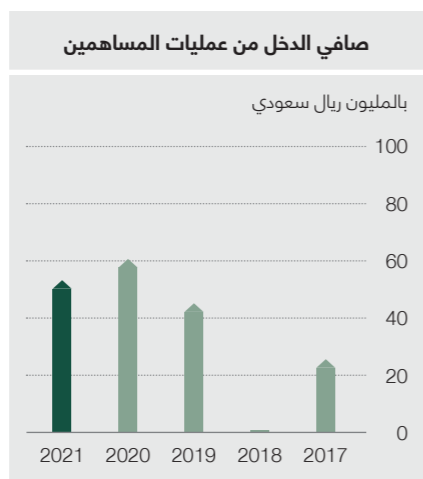
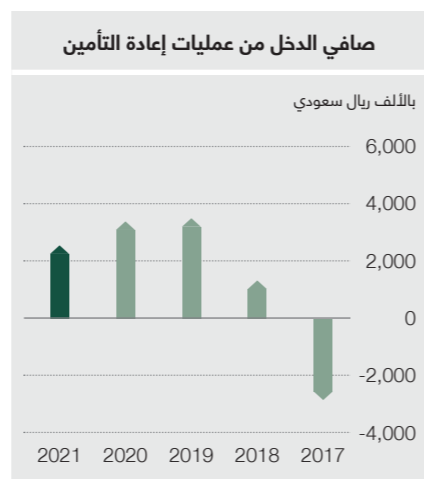
5.9 رأس المال

ارتفعت حصة رأس المال المدفوعة للشركة لتصل 891,000,000 ريال سعودي (أو 89,100,000 سهم) من 810,000,000 ريال سعودي (أو 81,000,000 سهم). تمت هذه العملية عبر إصدار أسهم منحة في عام 2021.

6.9 صافي الدخل الشامل

صافي الدخل من عمليات المساهمين وعمليات إعادة التأمين خلال الفترة ما بين 2017 و2021

2021 (بالآلاف ريال سعودي)	2020 (بالآلاف ريال سعودي)	2019 (بالآلاف ريال سعودي)	2018 (بالآلاف ريال سعودي)	2017 (بالآلاف ريال سعودي)
2,571	3,432	3,518	1,371	(2,828)
53,315	60,692	45,444	819	25,454



تفاصيل عامي 2020 و2021

نسبة التغيير	2020 (بالآلاف ريال سعودي)	2021 (بالآلاف ريال سعودي)
إجمالي الدخل للعام قبل الزكاة والضرائب	64,124	55,886
إجمالي الدخل المنسوب لعمليات إعادة التأمين	(3,432)	(2,571)
صافي الربح قبل الزكاة	60,692	53,315
تكلفة الزكاة والضرائب للعام	(14,774)	(15,006)
صافي الربح بعد الزكاة	45,918	38,309
ربحية السهم	0.52	0.43

يعود سبب الانخفاض في صافي الأرباح خلال السنة الحالية مقارنة بالسنة السابقة بشكل رئيسي إلى الارتفاع في المطالبات المحتملة بنسبة 44%.

7.9 سياسة الشركة لتوزيع الأرباح

تعتمد سياسة الشركة في توزيع الأرباح على تحقيق عوائد ومكاسب مجزية للمستثمرين في أسهم الشركة وفقاً للاعتبارات التالية:

- (1) توزيع أرباح نقدية مجزية على مساهمين، بعد الاخذ في الاعتبار العوامل المختلفة القائمة وقت التوزيع بما في ذلك الوضع المالي للشركة ومتطلبات رأس المال العامل والأرباح القابلة للتوزيع وحدود الائتمان المتاحة للشركة، بالإضافة إلى الوضع الاقتصادي العام.

(2) منح أسهم مجانية للمساهمين في حالة توفر الظروف والمتطلبات الخاصة بذلك المرتبطة بالأرباح المقبأة ومكونات حقوق المساهمين في المراكز والقوائم المالية للشركة.

9. بيان بالأداء المالي

حققت الشركة 239 مليون ريال سعودي من التدفقات النقدية التشغيلية مقارنة بـ 15 مليون ريال سعودي في عام 2020، مما يمثل نمواً بنسبة 1,598%، ويؤثر إيجاباً في الأصول المستثمرة بالإضافة إلى إجمالي الأصول.

8.9 الزكاة وضريبة الدخل لعام 2021 والرسوم والتكاليف الأخرى

الوصف	الأسباب	المبلغ المدفوع (بالآلاف ريال سعودي)	المبالغ المستحقة في هاية الفترة المالية (بالآلاف ريال سعودي)
الزكاة وضريبة الدخل	حصة الشركة حسب أنظمة الزكاة والضريبة في المملكة	14,913	15,266
ضريبة الاستقطاعات	حصة الشركة حسب أنظمة الزكاة والضريبة في المملكة	3,033	199
ضريبة القيمة المضافة	حصة الشركة حسب أنظمة الزكاة والضريبة في المملكة	43,484	9,638
رسوم البنك المركزي السعودي	رسوم الإشراف للبنك المركزي	5,956	3,303
تأمينات اجتماعية	اشتراكات التأمينات الاجتماعية لموظفي الشركة للمؤسسة العامة للتأمينات الاجتماعية	2,484	205

9.9 الملاءة المالية والتصنيف

كشركة مرخصة من قبل البنك المركزي السعودي، تعمل شركة إعادة تحت إشراف البنك المركزي السعودي، وتخضع بشكل تام للتنظيمات المنطبقة. حافظت الشركة على نسبة ملاءة مالية بلغت 163% بتاريخ 31 ديسمبر 2021، وهي تنال تصنيف A3 (مستقرة) من قبل وكالة Moody's.

- للجمعية العامة العادية عند تحديد نصيب الأسهم في صافي الأرباح أن تقرر تكوين احتياطات أخرى، وذلك بالقدر الذي يحقق مصلحة الشركة أو يكفل توزيع أرباح ثابتة قدر الإمكان على المساهمين.
- يوزع من الباقي بعد ذلك دفعة أولى للمساهمين لا تقل عن 1% من الرأس المال المدفوع.

قرر مجلس الإدارة عدم توزيع أرباح نقدية لهذا العام

في تاريخ 2021/07/14م وافقت الجمعية العامة الغير العادية في اجتماعها على التالي:

توزيع منح أسهم مجانية لمساهمي الشركة المقيدون في سجلات مركز ايداع للاوراق المالية في نهاية يوم انعقاد الجمعية بمقدار سهم لكل 10 اسهم، وكانت أحقية الاسهم للمساهمين المقيدون في سجلات مركز ايداع للاوراق المالية نهاية ثاني يوم تداول يلي تاريخ انعقاد الجمعية. وتم تحويل الاسهم إلى حسابات المساهمين المستحقين عن طريق البنك اعتباراً من 2021/07/18م.

52-33

تقرير الحوكمة البيئية والاجتماعية وحوكمة الشركات

34 إستراتيجيتنا للاستدامة

38 أدأنا نحو الاستدامة

10. إستراتيجيتنا للاستدامة

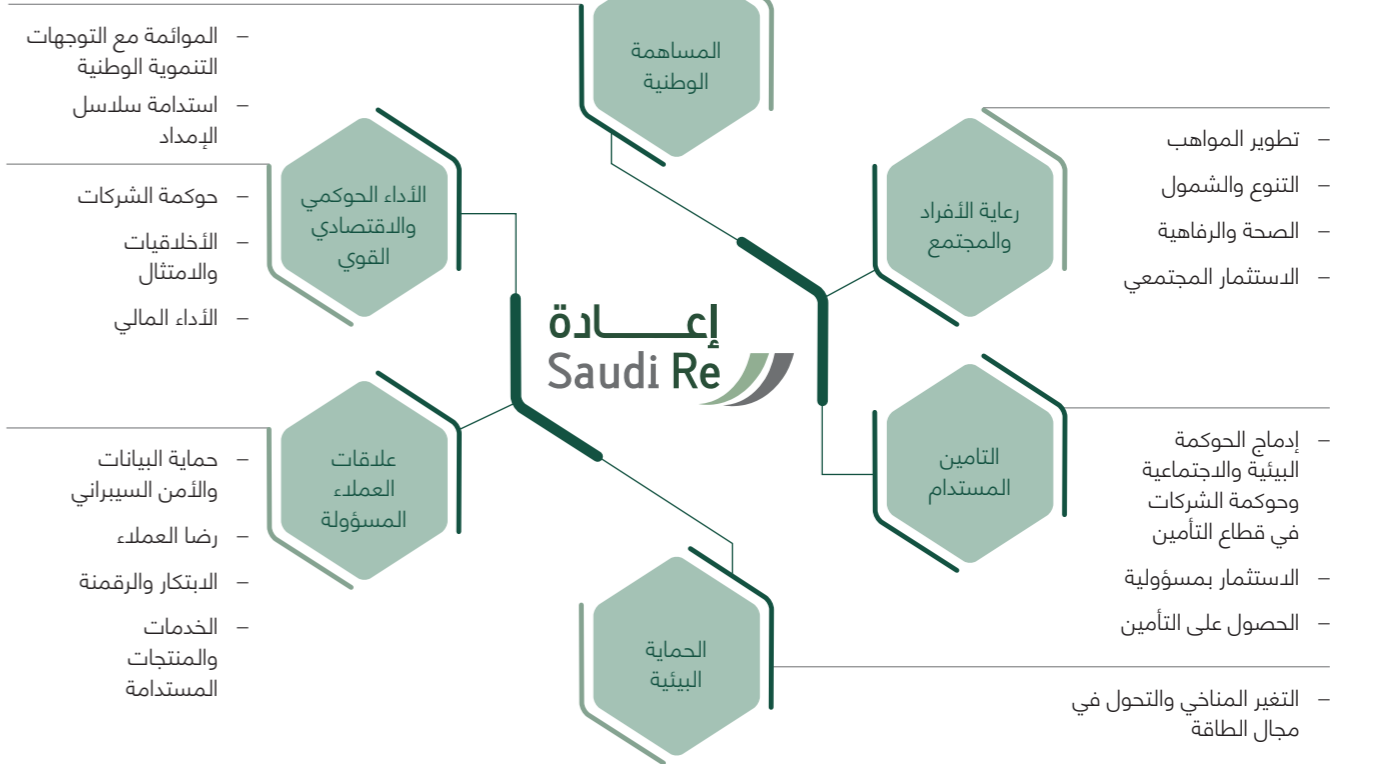
1.10 نهج استدامتنا

أصبحت الحوكمة البيئية والاجتماعية وحوكمة الشركات محط اهتمام قطاع التأمين وإعادة التأمين، شأنه شأن العديد من القطاعات الأخرى في الوقت الحالي، وذلك في ضوء إدراك متنامٍ من المشاركين في أسواق التأمين بأن المشرعين ووكالات التصنيف والمستثمرين والعاملين والوسطاء يبنون تقييمهم لأدائهم وأداء المنافسين في السوق على الحوكمة البيئية والاجتماعية والحوكمة البيئية. وقد زاد مستوى الوعي حول أهمية الاستدامة خلال فترة جائحة كوفيد-19، حيث تم تأسيس تحالف محافظ التأمين الخالية من الكربون (NZIA) والتي قامت به ثمانى شركات عالمية للتأمين وإعادة التأمين، ويتعهد أعضاء التحالف بتحويل محافظهم التأمينية لتكون خالية من أخطار انبعاثات غازات الدفيئة قبل عام 2050. يمكن لمعايير الحوكمة البيئية والاجتماعية وحوكمة الشركات أن تساعد المؤهّلين ومعيدي التأمين والوسطاء على تحسين مستوى رضا العملاء وتحديد فرص الحوكمة البيئية والاجتماعية وحوكمة الشركات بفعالية وتحسين المنافسة.

انطلاقاً من مركز الشركة كإحدى أكبر شركات إعادة التأمين في المنطقة، نسعى لأن نكون أصحاب مبادرة في تبني أساسيات الاستدامة ووضع ممارسات مناسبة لنشاط إعادة التأمين، والتي نحافظ من خلالها بنزاهتنا ومبادئ عملنا الرئيسية مما يمنح شركتنا القدرة على تمكين المجتمعات. وعلى الرغم من أن رحلة التعافي من الجائحة لم تكتمل بعد، فإنها سمحت للشركة من اتخاذ القرارات الصحيحة بشكل أكثر فاعلية. يتوضح التزام الشركة بمبادئ الاستدامة عبر نشر تقرير الاستدامة الخاص بنا، لتكون من أوائل الشركات لإعادة التأمين في الشرق الأوسط التي تقوم بذلك. وقد تم تطوير إطار عمل الاستدامة لدينا بدمج عوامل الحوكمة البيئية والاجتماعية وحوكمة الشركات في إستراتيجيتنا وخططنا وإجراءاتنا.

تقودنا الإستراتيجيات التي تم وضعها وتحسينها خلال هذه الفترة نحو مستقبل أكثر وعياً من الناحيتين الاجتماعية والبيئية، وشملت هذه الإستراتيجيات الحد من البصمة الكربونية للشركة والمحافظة على النمو في فترة ما بعد الأزمة وذلك عن طريق التطوير الاجتماعي ومشاركة الموظفين وتوسيع قاعدة عملائنا. تُعد

زاد مستوى الوعي حول أهمية الاستدامة خلال فترة جائحة كوفيد-19.



10. إستراتيجيتنا للاستدامة

تتأسس إستراتيجيتنا للاستدامة على ما يعنيه أصحاب المصلحة لنا.

الهيئات التنظيمية: يُعد البنك المركزي السعودي الهيئة التنظيمية الرئيسية المسؤولة عن شركة إعادة وعن كافة قطاع التأمين. وتخضع شركة إعادة لكونها شركة مسجلة إلى التنظيم من قبل هيئة السوق المالية في السعودية ووزارة التجارة والاستثمار السعودية أيضاً. يؤكد إطار عملنا لحوكمة الشركات على التزامنا بالقوانين والقواعد والتشريعات الصادرة عن هذه الهيئات التنظيمية.

المحللون: وهم خبراء في تحليل البيانات وإعداد ونشر معلومات العملاء لشركة إعادة. ويقوم المحللون بتحليل حسابات التأمين ومراجعة الخطط التأمينية وإدارة الحسابات التابعة للشركة. بالإضافة إلى تعريف القضايا للعملاء المحتملين ووضع التوصيات حول أماكن الاستثمار المحبذة وغير المحبذة.

الموظفون: يبقى وجود الموظفين لا يستغنى عنه، وذلك بالرغم من التكنولوجيا والموارد الخارجية التي تملكها شركة إعادة. نقوم بتوظيف موظفين موهوبين وتهمهم مصلحة العملاء بالإضافة إلى توظيف الإدارة القوية والخبرات التقنية الداخلية. ونسعى إلى توفير الفرص لهم لتطوير كفاءتهم والتحسين من وظيفتهم، وتوفير شركة إعادة بيئة عمل آمنة ومتنوعة وشاملة للموظفين لتحفيزهم في عملهم ومساعدتهم على إبراز قدراتهم.

المزودون وشركاء العمل: وهم مجموعة الأفراد أو الشركات التي تزود شركة إعادة بالسلع والمنتجات والخدمات المختلفة.

المجتمع: تساهم شركة إعادة مساهمة مباشرة وكبيرة في اقتصاد المملكة وذلك لكونها إحدى أكبر الشركات. وتقلل الشركة المخاطر بطبيعة عملياتها عبر نطاق واسع من الأعمال والأفراد وبالتالي المجتمعات. ويتم كذلك القيام بنشاطات المسؤولية الاجتماعية التي تركز على المجتمع.

الاستدامة في صلب عملية صنع القرار لدينا، ونحافظ على واجبنا في حماية الأفراد والأعمال من أهم المخاطر التي قد يتعرضون لها وذلك لكوننا شركة ملتزمة بأحكام الشريعة الإسلامية. ومن خلال خبرتنا في مجال الاستدامة، أسسنا إطار عملنا لبيان التزامنا ورغبتنا في تحقيق الشفافية وخصوعنا للمساءلة وتحقيق الوعي البيئي والاجتماعي.

تم أخذ مصالح أصحاب المصلحة لشركتنا بعين الاعتبار عند وضع إطار العمل، وذلك بالإضافة إلى الرؤى والأهداف الوطنية والإقليمية، مثل رؤية السعودية 2030 ومعايير الاستدامة الوطنية ومعايير المبادرة العالمية للتقارير وأهداف الأمم المتحدة للتنمية المستدامة. ويلخص الرسم البياني التالي أبرز معالم إطار عملنا.

أهم أصحاب المصلحة ومشاركتهم

تُعرّف أصحاب المصلحة بكونهم جهات (فردية أو مؤسسية) تتأثر بنشاطات شركة إعادة ولديهم القدرة على التأثير على الشركة من خلال أعمالهم وآرائهم ومواقفهم. تتأسس إستراتيجيتنا للاستدامة على ما يعنيه أصحاب المصلحة لنا من العملاء والوسطاء والمساهمين والمحللين والمستثمرين والموظفين والهيئات التنظيمية والمزودين وشركاء العمل.

سيتم التعريف بمجموعات أصحاب المصلحة لدينا باختصار تالياً:

العملاء: مكوّنون بشكل أساسي من شركات التأمين الخاضعة لإعادة التأمين مع شركة إعادة وبالتالي يُعدّون زبائننا. نحن نتبع نهجاً يُركز على العميل وتؤثر علاقات العملاء بشكل مباشر على نجاحنا وتُعد مقياساً له.

الوسطاء: وهم أفراد أو شركات وسيطة تحقق التعاون بين شركة إعادة والعملاء المؤمنون. وتتلخص مهمتهم في المساعدة على الاتفاق على التعرفة والعقود ومساعدة أطراف العقد على إيجاد أفضل السياسات المتبعة في الأسواق.

المساهمون: وهم مُلاك رؤوس الأُسهم في شركة إعادة.

المستثمرون: وهم المستثمرون الحاليون والمحتملون لشركة إعادة.

يُظهر المخطط التالي مجموعات أصحاب المصلحة وآليات وقنوات مشاركتهم.



الهيئات التنظيمية

لقد وضعنا إطار عمل مفضل لحوكمة الشركات للإشراف على الالتزام بالقوانين والقواعد والتشريعات المعمول بها في المملكة العربية السعودية وفي الأسواق التي نتواجد فيها.

- لجنة التدقيق
- التدقيق الخارجي
- قسم الامتثال
- اللجنة التقنية
- لجنة مخاطر الأعمال
- التقارير السنوية

العملاء والوسطاء

نتبع نهج عمل يركز على العميل، ونستثمر في تحقيق توقعات العملاء ومساعدتهم على تحقيق أهدافهم.

- قنوات التواصل الاجتماعي ومنها لينكد إن
- مكاتب مساعدة لخدمة العملاء
- ندوات حول الأسواق
- الأحداث العالمية والإقليمية المتعلقة بالقطاع
- إطار عمل للأمن السيبراني

المساهمون والمحللون والمستثمرون

نسعى دوماً إلى تحقيق توقعات أصحاب المصلحة وزيادة القيمة من خلال القيام بأعمالنا بأعلى مستوى للشفافية والمسؤولية

- قنوات شفافة للتواصل مع أصحاب المصلحة
- التقارير السنوية
- الاجتماعات العامة السنوية
- إعلان النتائج المالية بشكل ربع سنوي
- النشرات الصحفية
- مؤتمرات واجتماعات فردية مع المساهمين
- تطبيق علاقات العملاء للهواتف الذكية
- إطار عمل للتعرض للمخاطر

الموردين وشركاء العمل

نختار الموردين بعناية ممن يشاركون قيمنا، وملتزمين بالمعاملة الأخلاقية والعادلة مع الجميع.

- قسم المشتريات
- التقارير السنوية
- تقارير وكالات الائتمان

المجتمع

نشارك ونستثمر بقوة بما فيه مصلحة المجتمعات التي نخدمها.

- التبرعات للمجتمعات
- رعاية الأحداث
- الجلسات وورشات العمل التدريبية
- المساعدة في حماية الأصول الوطنية

الموظفون

نسعى لتوفير فرص التدريب والتطوير لموظفينا للتحسين من كفاءاتهم وتوفير بيئة عمل آمنة وصحية وشاملة لهم.

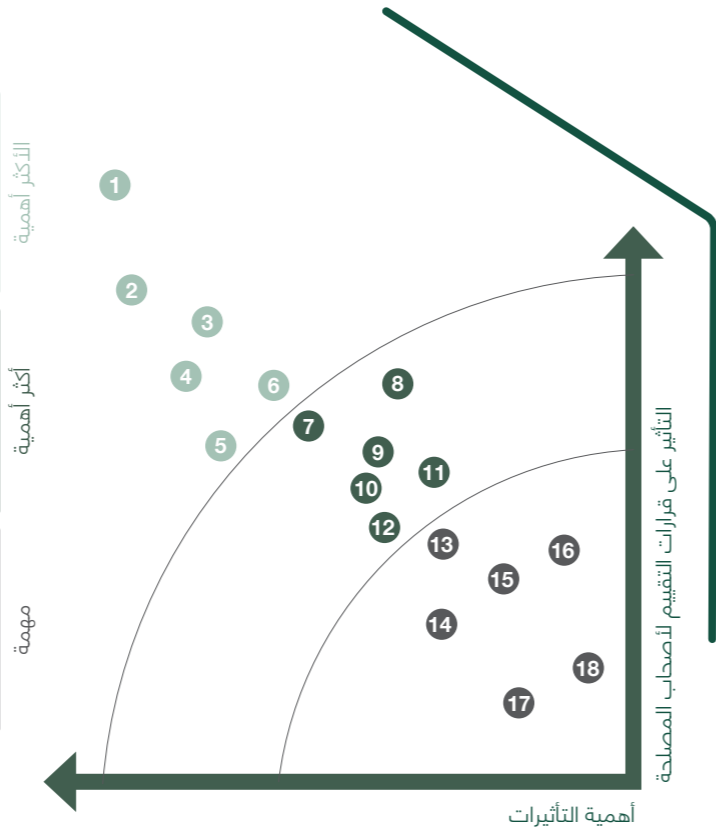
- فريق الموارد البشرية
- الجلسات وورشات العمل التدريبية
- برامج التطور الوظيفي
- برامج مشاركة الموظفين
- قنوات تواصل شفافة
- سياسة الإبلاغ المبكر للحوادث
- الشبكة الداخلية لشركة إعادة
- تغطية مخططات الصحة والحياة

نُعرف المواضيع الجوهرية بالمسائل التي لديها أكبر الأثر على عملنا وعلى أصحاب المصلحة، وتم إعطاء الأولوية في عام 2021 لأهم هذه

المواضيع. وكما هو موضح تالياً، تم ترتيب المواضيع الجوهرية حسب الأهمية وذلك من خلال التحليلات التي تعبر عن مصالح أصحاب المصلحة وشركة إعادة.

المواضيع الجوهرية

الترتيب	المواضيع الجوهرية
1	حوكمة الشركات
2	حماية البيانات والأمن السيبراني
3	تنمية وتطوير المواهب
4	خدمة الإستراتيجية الوطنية
5	التغير المناخي والتحول في مجال الطاقة
6	الأخلاقيات والامتثال
7	الأداء المالي
8	رضا العملاء
9	التنوع والشمول
10	دمج الحوكمة البيئية والاجتماعية وحوكمة الشركات في قطاع التأمين
11	الابتكار والرقمنة
12	الاستثمار بمسؤولية
13	الوصول الى التأمين
14	الخدمات والمنتجات المستدامة
15	الاستثمار المجتمعي
16	الصحة والسلامة
17	الإدارة البيئية
18	عمليات الشراء المستدامة



في كل مرحلة من مرحلة توزيع الأولويات، نهدف إلى التحسين من العوامل التي قد تؤثر على عمل شركة إعادة وعلى أصحاب المصلحة، مع إعطاء الأولوية للجوانب المتعلقة بالحوكمة البيئية والاجتماعية وحوكمة الشركات. تظل حوكمة الشركات بالمركز الأول في سلم مواضيعنا الجوهرية. وعلو على ذلك، نركز أيضاً على الأمن السيبراني وتطوير المواهب ودعم الاستراتيجية الوطنية والتغير المناخي والأداء الأخلاقي والمالي، متبوعاً برضا العملاء والشمول والاندماج مع التأمين والمنتجات المستدامة والاستثمار المجتمعي والرفاهية والإدارة البيئية وعمليات الشراء المستدامة.

تتلخص التزاماتنا بالنقاط التالية:

- العمل لتحقيق رؤية السعودية 2030
- الشفافية والانفتاح والخضوع للمساءلة
- إدمج معايير الحوكمة البيئية والاجتماعية وحوكمة الشركات بالتزامن مع إدارة بصمتنا البيئية
- الحفاظ على أعلى معايير علاقات العملاء
- توطيد العلاقات مع أصحاب المصلحة
- حماية وتمكين قوتنا العاملة ومجتمعاتنا

11. أدأؤنا نحو الاستدامة

1.11 سياستنا للاستدامة

تحرص شركة إعادة على دمج سياساتها نحو الاستدامة في صلب رؤيتها ومهمتها، ويمتد مفهومنا للاستدامة إلى ما هو أبعد من التأثير المباشر على العملاء والموظفين، لتشمل المحافظة على البيئة والمساهمة في الشمول المالي والاجتماعي، كما ندمج مبادئ الاستدامة في سياساتنا وإجراءاتنا وممارساتنا، حيث أن حماية البيئة تتناغم أيضاً مع قيمنا الإسلامية.

وتمارس شركة إعادة أيضاً الاستثمار المستدام والذي يركز على أهمية تضمين مبادئ الحوكمة البيئية والاجتماعية وحوكمة الشركات في ممارساتنا الاستثمارية، حيث نقوم بتجنب الاستثمارات التي قد تسبب الأذى للبيئة أو المجتمع. وتحدد لائحة قواعد السلوك المهني والأخلاقي للشركة أسس علاقاتنا مع العملاء وتضمن أن تعاملنا معهم يتم بعدالة وأخلاقية. ويتم القيام بممارسات الموارد البشرية لدينا بشكل يشجع من المعاملة العادلة للموظفين وتنوعهم وتكافؤ الفرص، وتقوم الشركة

أيضاً بالعديد من برامج المسؤولية الاجتماعية وذلك لرفع المستوى الاجتماعي والاقتصادي للمجتمعات التي نتواجد فيها.

2.11 مساهمتنا الوطنية

من خلال التزامنا بالمساهمة الفاعلة في النهضة الوطنية، تطمح شركة إعادة بالقيام بدور إيجابي في تحقيق رؤية السعودية 2030 على أرض الواقع، ويعد النمو الاقتصادي في صميم خططنا، الأمر الذي يوفر الفرص للمواطنين السعوديين عبر توفير التدريب والتطوير بما في ذلك تمكين المرأة ودعمها في مجالات التطور المهني والوصول إلى المناصب العليا في الشركة. بالإضافة إلى ذلك، تعطي الشركة الأولوية لاستقطاب الكوادر الوطنية وتزويدهم بالمهارات اللازمة بهدف بناء قاعدة من العناصر البشرية الوطنية المؤهلة قادرة على قيادة قطاع إعادة التأمين في المملكة. وعلاوة على ذلك، تعمل شركة إعادة على زيادة نسبة السعودة في الشركة بشكل سنوي.

2018	2019	2020	2021	
64	71	71	75	نسبة السعودة من المجموع الكلي للقوى العاملة (%)
43	57	77	83	نسبة السعودة من الإدارة العليا (%)
39	45	46	54	المجموع الكلي لعدد الموظفين من الجنسية السعودية

11. أدأؤنا نحو الاستدامة

تعطي الشركة الأولوية لاستقطاب الكوادر الوطنية وتزويدهم بالمهارات اللازمة بهدف بناء قاعدة من العناصر البشرية الوطنية المؤهلة القادرة على قيادة قطاع إعادة التأمين

احتفال منسوبي إعادة باليوم الوطني للمملكة العربية السعودية



المساهمة في المجتمع والاقتصاد السعودي

لمنحى	المساهمة	أبرز الأحداث
التدريب والتعليم	نقوم بعمليات تناوب أعمال الموظفين وذلك لبقائهم على اطلاع دائم حول إجراءات عمل الشركة. يتم عقد جلسات التدريب التقني والفني بالإضافة إلى ورشات العمل الداخلية وذلك لضمان أهلية جميع الموظفين بشكل كافٍ.	يخضع جميع موظفونا للتدريب يتم إبداء الدعم للموظفين من خلال منح الرعاية من وزارة الموارد البشرية والتنمية الاجتماعية، والبنك المركزي السعودي، وبوابة طاقات، ودروب، والأكاديمية المالية. ويضمن الدعم المستمر لتقدير وقت وجهد موظفينا وتقديم الشهادات لهم، تم استثمار مبلغ 311,430 ريال سعودي خلال العام 2021 في عمليات تدريب الموظفين.
تطوير الشباب والتوظيفين	من خلال فرص التدريب الموجه للشباب السعودي، توفر شركة إعادة الفرصة للخريجين والخريجات لاكتساب المهارات والخبرات اللازمة لتأهيلهم ليكونوا خبراء في مجال التأمين وإعادة التأمين.	يشكل الموظفون تحت سن 30 عاماً داخل شركة إعادة ما نسبته 21% من قوتها العاملة.
ابتكار وتطوير المنتجات	ويتم تقديم برامج التدريب التعاوني اللازمة لتقديم المعرفة العملية للطلاب، وعقد برنامج "صيفي" لتزويد الطلاب والطالبات خلال إجازة الصيف بلمحة عامة عن عمل الشركة، ويهدف برنامج "تمهير" إلى توفير الخبرة العملية للخريجين لتأهيلهم لدخول سوق العمل.	وتقع أولوية الاختيار على الشباب والشابات السعوديين سعياً منا إلى رفع نسبة التوظيفين في شركة إعادة.
المشاركة في تطوير الأسواق.	المساهمة في وضع وتطوير المعايير والممارسات المهنية وبناء الحلول المبتكرة التي تقود إلى استخدام خدمات التأمين بشكل أكبر وحماية الأصول الوطنية.	المشاركة المستمرة في لجان القطاع.
المشاركة في تطوير الأسواق.	القيام بدور شركة إعادة التأمين الرئيسي لبرنامج تأمين العيوب الخفية، وهو برنامج لتقديم الحماية ضد الضرر الأساسي في مشاريع المباني التجارية والسكنية، والذي سيكون سبباً لتحسين جودة المباني ودعم جهود الحكومة لتوفير السكن.	

لمنحى	المساهمة	أبرز الأحداث																																										
المحتوى المحلي	زيادة المحتوى المحلي عن طريق المحافظة على أقساط إعادة التأمين داخل المملكة وزيادة قيمتها في الاقتصاد المحلي.	احتفظت إعادة بحوالي 1.2 مليار ريال سعودي داخل السوق السعودي (مما يمثل معدل 8% من سوق إعادة التأمين السعودي) بين عامي 2016 و 2020.																																										
صادرات الخدمات	المشاركة في دعم نمو الناتج الإجمالي المحلي غير النفطي وذلك من خلال تصدير خدمات إعادة التأمين للأسواق العالمية مما يدعم تمثيل الشركة للمملكة في الساحة العالمية.	تأخذ الأعمال العالمية لإعادة ما نسبته 57% من حافطة أعمالها، وتتواجد الشركة في 50 سوق عالمي.																																										
		<p>إجمالي الأقساط المكتتبة</p> <p>بالمليون ريال سعودي</p> <table border="1"> <thead> <tr> <th>السنة</th> <th>في السعودية</th> <th>حول العالم</th> </tr> </thead> <tbody> <tr><td>2009</td><td>43</td><td>16</td></tr> <tr><td>2010</td><td>66</td><td>22</td></tr> <tr><td>2011</td><td>124</td><td>36</td></tr> <tr><td>2012</td><td>147</td><td>98</td></tr> <tr><td>2013</td><td>221</td><td>198</td></tr> <tr><td>2014</td><td>279</td><td>277</td></tr> <tr><td>2015</td><td>519</td><td>285</td></tr> <tr><td>2016</td><td>702</td><td>283</td></tr> <tr><td>2017</td><td>507</td><td>435</td></tr> <tr><td>2018</td><td>288</td><td>433</td></tr> <tr><td>2019</td><td>322</td><td>470</td></tr> <tr><td>2020</td><td>347</td><td>588</td></tr> <tr><td>2021</td><td>482</td><td>634</td></tr> </tbody> </table>	السنة	في السعودية	حول العالم	2009	43	16	2010	66	22	2011	124	36	2012	147	98	2013	221	198	2014	279	277	2015	519	285	2016	702	283	2017	507	435	2018	288	433	2019	322	470	2020	347	588	2021	482	634
السنة	في السعودية	حول العالم																																										
2009	43	16																																										
2010	66	22																																										
2011	124	36																																										
2012	147	98																																										
2013	221	198																																										
2014	279	277																																										
2015	519	285																																										
2016	702	283																																										
2017	507	435																																										
2018	288	433																																										
2019	322	470																																										
2020	347	588																																										
2021	482	634																																										
		<p>التنوع الجغرافي لمحفظة الأعمال</p> <table border="1"> <thead> <tr> <th>المنطقة</th> <th>النسبة المئوية</th> </tr> </thead> <tbody> <tr><td>المملكة العربية السعودية</td><td>43%</td></tr> <tr><td>الشرق الأوسط</td><td>29%</td></tr> <tr><td>أفريقيا</td><td>16%</td></tr> <tr><td>آسيا</td><td>8%</td></tr> <tr><td>مناطق أخرى</td><td>4%</td></tr> </tbody> </table>	المنطقة	النسبة المئوية	المملكة العربية السعودية	43%	الشرق الأوسط	29%	أفريقيا	16%	آسيا	8%	مناطق أخرى	4%																														
المنطقة	النسبة المئوية																																											
المملكة العربية السعودية	43%																																											
الشرق الأوسط	29%																																											
أفريقيا	16%																																											
آسيا	8%																																											
مناطق أخرى	4%																																											

3.11 الاستدامة في سلاسل الإمداد

تتبنى الشركة ممارسات مسؤولة ومستدامة في إدارة سلاسل الإمداد والعلاقات مع الموردين. وتتم عمليات الاختيار بشفافية وبضمان تقييم وتوثيق جميع شركاء العمل قبل القيام بأي تعاملات تجارية.

في عام 2021، دخلنا بشراكة مع شركة RMS - وهي شركة رائدة في حلول مخاطر الكوارث - لتبني نماذج وخدمات RMS للحصول على رؤية أشمل للسوق الآسيوي. ستتيح الاتفاقية لشركة إعادة أن تحسّن من قدرات تحليل المخاطر عبر عدة مناطق منها الهند والصين والفلبين.

خلال العام، قمنا أيضاً بتبني الإجراءات التالية لتقوية سلاسل الإمداد:


- استحداث مشروع التوقيع الرقمي لضمان التوثيق والنزاهة وعدم النسخ المسرف للوثائق، مما أدى إلى تخفيض استهلاك الأوراق.
- التحقق من الهوية القانونية عبر الرقم الموحد الوطني وصلاحيه التراخيص التنظيمية باستخدام حلول مؤتمتة.
- تطبيق تقييم التصنيف الائتماني على شركاء عمل شركة إعادة.
- تحسين أئمة عمليات الشراء ودمجها مع الوظائف ذات الصلة.

- تحسين معايير التدقيق والتقييم للمزودين.
- نشر التوعية حول الأمن السيبراني للمزودين.


لكي نضمن استكمال هذه العمليات لهدفنا في الاستدامة، نقوم أيضاً بتقييم أثر المنتجات التي يتم شراؤها من منظور الاستدامة، ونركز على تطوير المحتوى المحلي، ونقيس النفقات المحلية. لا يتيح لنا الاستعانة بالمصادر المحلية إيجاد شركاء موثوقين وحسب، بل يدعم أيضاً رؤية السعودية 2030 عن طريق تشجيع تطوير الاقتصاد الوطني.

11. أدائنا نحو الاستدامة

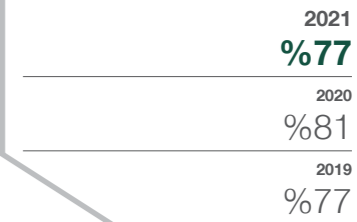
المشتريات المجموع الكلي لنفقات المشتريات (بالريال السعودي)



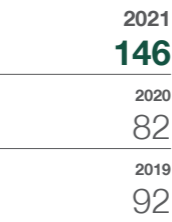
المبلغ الذي تم إنفاقه على المورد المحليين (بالريال السعودي)



نسبة مجموع المشتريات التي تم إنفاقها على المورد المحليين (بالريال السعودي)



عدد المورد المحليين

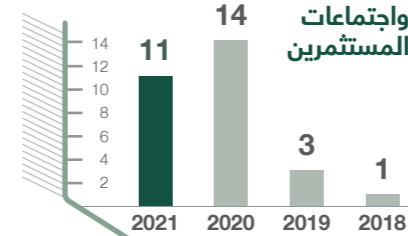


4.11 حوكمة الشركة

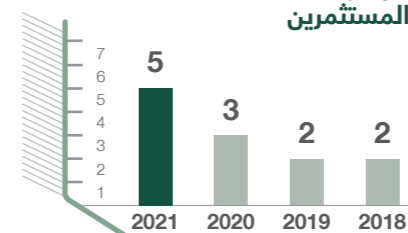
كشركة قيادية في مجال إعادة التأمين في المملكة، تلتزم شركة إعادة بأعلى معايير حوكمة الشركات، ونطمح إلى تأسيس بيئة عمل تشجع الثقة والشفافية والمسؤولية جنباً إلى جنب مع الأنظمة العالمية، مما يهيئ المجال للاستثمارات طويلة المدى والاستقرار المالي ونزاهة العمل لتنمو في مجال الاقتصاد. وُجد نظام الحوكمة المعمول به من أجل ضمان حماية أصحاب المصلحة والمساهمين مُركزاً على كفاءة مجلس الإدارة وفريق الإدارة التنفيذية.

تتبنى سياسات حوكمة الشركة في تعزيز الشفافية والقدرة على الإفصاح. تتم جميع الاتصالات عبر موقع السوق المالية السعودية "تداول" ومن خلال تطبيق علاقات المستثمرين للهواتف الذكية حيث يتم هناك الإفصاح عن ممارسات حوكمة الشركة في إعادة. ويتم مشاركة جميع التحديثات المهمة مع أصحاب المصلحة للشركة، ويقوم قسم علاقات المستثمرين في الشركة بذلك من خلال العمل الدؤوب على عرض المعلومات المهمة في الاجتماعات ورداً على الاستفسارات. تم عقد 11 اجتماعاً للمستثمرين و5 مؤتمرات للمستثمرين خلال هذا العام.

مكالمات واجتماعات المستثمرين



مؤتمرات المستثمرين



يقوم مجلس الإدارة بالإشراف على عمليات التدقيق والتقرير المالي والإدارة الداخلية والمتطلبات القانونية لشركة إعادة، كون المجلس هو الهيئة التي تنفذ الإدارة الصارمة. يتألف مجلس الإدارة من خمسة أعضاء غير تنفيذيين وثلاثة أعضاء مستقلين وعضو واحد تنفيذي.

فيما يلي أبرز السياسات التي تحكم أنشطة المجلس:

- سياسة حوكمة الشركة
- سياسة تضارب المصالح
- سياسة الإبلاغ عن المخالفات
- معايير الترشح واختيار أعضاء مجلس الإدارة وأعضاء اللجان التابعة للمجلس
- قواعد وإجراءات عمل لجان المجلس الإدارة
- سياسة المكافآت والتعويضات لمجلس الإدارة ولجانه والإدارة التنفيذية

5.11 أخلاقيات وامثال أعمالنا

يلتزم مندوبو الشركة بلائحة السلوك الأخلاقي والمهني والتي تتطلب من الموظفين أن يقوموا بأشطتهم بما يتوافق مع هذه اللائحة وبطريقة أخلاقية. وتهدف هذه اللائحة إلى تعزيز ثقافة مكافحة الفساد ومكافحة الرشوة بطريقة صارمة داخل شركة إعادة. وتقوم الشركة بعقد جلسات التوعية والتدريب لموظفيها للتأكد من تطبيق القواعد المهنية والأخلاقية والالتزام بالسلوك المسؤول. تتمثل السياسات التي

سجل السلوك الأخلاقي لدينا

2021	2020	2019	2018
0	0	0	0
0	0	0	0
97	90	85	70
95	93	91	88

تقوم إدارة المراجعة الداخلية بالشركة بالتأكد من فعالية إجراءات الرقابة الداخلية وتطبيق أسلوب التدقيق المبني على المخاطر. وتُعنى المهام المخصصة لإدارة المخاطر وإدارة الالتزام في وضع المعايير والنظر المناسبة لإدارة المخاطر وضمان الامتثال بالتشريعات والأنظمة

حالات عدم الامتثال بالقوانين والأنظمة

2021	2020	2018	2019
1	1	0	0
0	0	0	0
0	0	0	0

6.11 أدائنا المالي

نعمل نحو تحقيق رؤيتنا في أن نصبح شركة قيادية إقليمياً تقوم بتوفير حلول إعادة التأمين المبتكرة والمتفوقة فنياً. يعكس أدائنا المالي ما قمنا بالسعي نحوه، فقد ارتفع إجمالي الأقساط المكتتبه بنسبة 19.3% ليصبح 1,116 مليار ريال سعودي في عام 2021، مسجلين بذلك أعلى نمو سنوي في تاريخ شركة إعادة. وازداد إجمالي

تحدث عن السلوك الأخلاقي لشركة إعادة بما يلي:

- سياسة وإجراءات مكافحة غسل الأموال ومكافحة تمويل الإرهاب
- ميثاق لجنة مكافحة الاحتيال
- سياسة مكافحة الاحتيال
- سياسة قبول العملاء
- ميثاق الالتزام
- سياسة الالتزام

وتثقيف الموظفين والشركاء في هذا الخصوص. كما يشرف مجلس الإدارة بشكل مباشر ومن خلال لجنة المراجعة ولجنة إدارة المخاطر على التأكد من فعالية واستقلالية منظومة الرقابة والالتزام بالشركة.

11. أدائنا نحو الاستدامة

- سياسة الحد من التداول بناء على معلومات داخلية
- مدونة القواعد الأخلاقية والمهنية.
- سياسة الإبلاغ المبكر عن المخالفات

تعبير سياسة الإبلاغ عن المخالفات عن قدرة أصحاب المصلحة والموظفين على المراقبة والإبلاغ عن أي اختراقات مثل الفساد أو الاختلاس أو الاحتيال والسلوك غير الأخلاقي وسوء استخدام السلطة والاستفادة من أي ميزات وجوائز غير مستحقة والإفصاح عن المعلومات السرية.

دُعم هذا النمو من قبل حافظة منتجات متنوعة وتغطية جغرافية قوية. تتواجد الشركة بشكل أقوى في السوق السعودي (بنسبة 43.21%)، ولديها قاعدة عملاء متنوعة في آسيا (بنسبة 28.79%) وأفريقيا (بنسبة 3.40%) والشرق الأوسط (بنسبة 8.22%) ودول أخرى (بنسبة 16.38%) أيضاً. ولمزيد من المعلومات يرجى الاطلاع على صفحة الأداء المالي في هذا التقرير

الإيرادات بنسبة 32.52% من 660 مليون ريال سعودي إلى 874 مليون ريال سعودي، وارتفعت الأصول بنسبة 11.18% لتبلغ 3,12 مليار ريال سعودي بتاريخ 31 ديسمبر 2021. شهدنا ارتفاعاً كبيراً في الودائع لأجل، والاستثمارات المحتفظ بها بقيمتها العادلة، والاستثمارات المحتفظ بها حتى تاريخ الاستحقاق، وأقساط إعادة التأمين المستحقة.

11. أداؤنا نحو الاستدامة

تظهر الاستدامة والاستقرار المالي لشركة إعادة بشكل أكبر في حفاظها الدائم على التصنيفات الائتمانية التالية:

2018	2019	2020	2021	
				وكالة سمة للتصنيف المالي (تصنيف)
+AA	+AA	+AA	+AA	Moody's
A3	A3	A3	A3	

توفر على التصنيفات تقيماً مستقلاً لشركة إعادة من قبل اطراف ثالثة مستقلة.

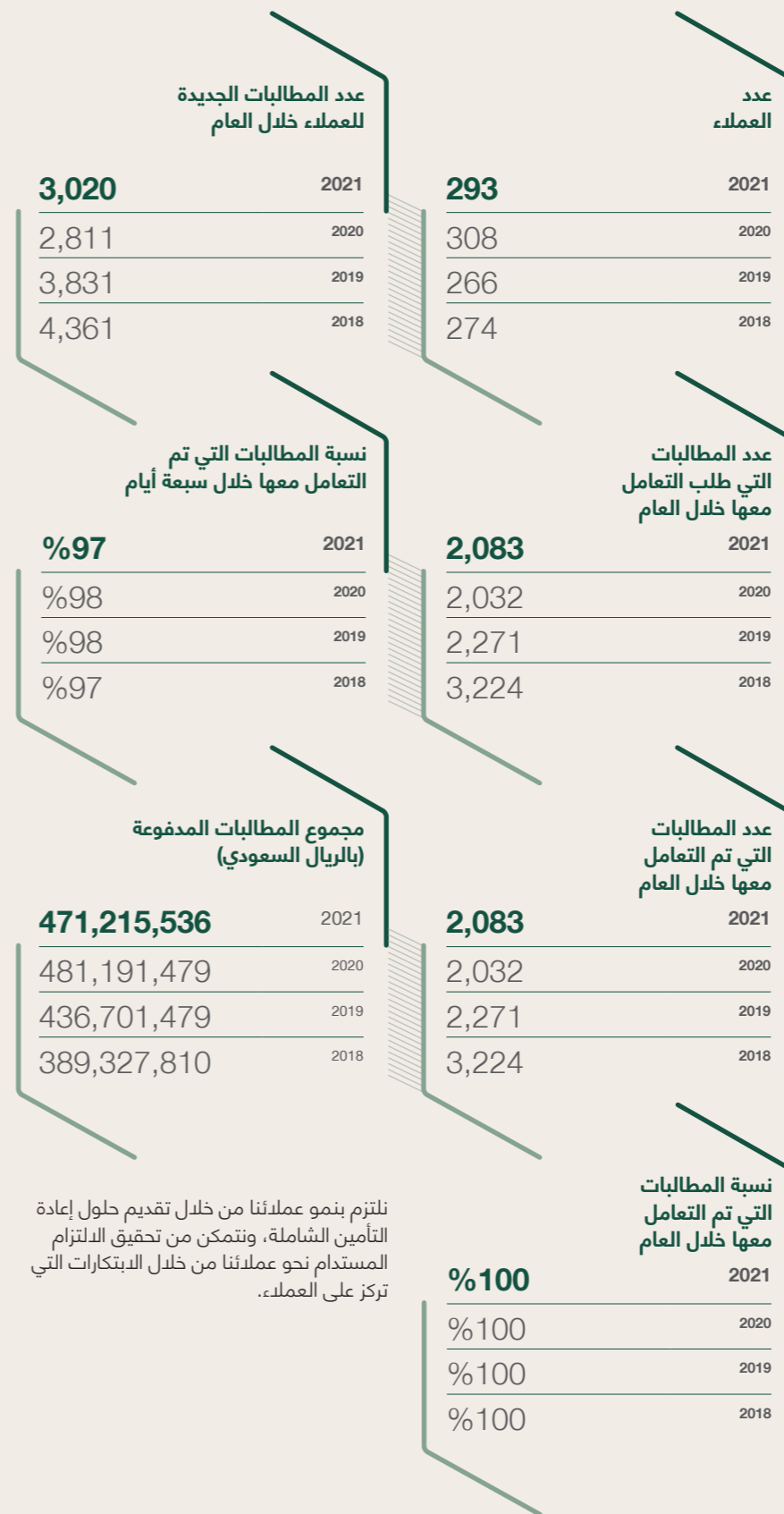
7.11 علاقات عملنا

نؤمن بتقديم أفضل الخدمات الممكنة لعملائنا، ولذلك تمثل الشفافية والمعاملة العادلة معيارنا الأساسي في علاقاتنا مع عملائنا.

يؤدي توحيد إجراءات المطالبات إلى زيادة رضا عملائنا، وكوننا شركة إعادة تأمين لا ترتبط بشكل مباشر مع المؤمن الأصلي، فإننا نقوم بمعالجة المطالبات فقط عند استلام جميع المستندات المطلوبة عن طريق الوسطاء ومستدي التأمين، يقوم فريق المطالبات بالمراجعة والتأكد من صحة المطالبة المقدمة من شركائنا وذلك بالالتزام بإجراءات وسياسة المطالبات في الشركة.

تتم عملية معالجة المطالبات خلال سبعة أيام للمطالبات الاعتيادية وثلاثة أيام عمل لمطالبات الـ Cash Call، وذلك حسب ما يُعمل به في مجال إعادة التأمين. قامت شركة إعادة مؤخرًا بتبني نظام التتبع السريع للعملاء الذين يطالبون بتسريع دفعاتهم، والمتابعة المؤتمتة على المطالبات. وتم زيادة الحد للموافقة على المطالبات لأعضاء الفريق المعني.

خدماتنا المقدمة لعملائنا



نلتزم بنمو عملائنا من خلال تقديم حلول إعادة التأمين الشاملة، ونتمكن من تحقيق الالتزام المستدام نحو عملائنا من خلال الابتكارات التي نركز على العملاء.

أصبح الابتكار المستمر حتمياً في قطاع مثل قطاع إعادة التأمين وفي بيئة الأعمال المتسارعة.

يُعد ضمان خصوصية وأمن البيانات أحد النواحي المهمة في علاقاتنا مع العملاء، وخاصة مع النظر إلى أوجه التهديد التي تتعرض لها الأنظمة ومنها نظام شركتنا. ولضمان ذلك، نقوم بإدماج موظفينا في تدريبات أمن المعلومات والتوعية حول هذا الموضوع، لأن من أساسيات عملنا أن نحفظ بالثقة الدائمة لعملائنا. لقد قمنا بتبني الإجراءات والأنظمة المتينة لضمان سلامة وخصوصية عملنا، وذلك من خلال تطبيق حلول خصوصية وأمن البيانات بما يتماشى مع إطار عمل الأمن السيبراني المعمول به في البنك المركزي السعودي، ومعايير الهيئة الوطنية للأمن السيبراني بالإضافة إلى المعايير العالمية. قمنا بإجراء عدد من اختبارات الإجهاد للتحقق من عدم وجود أي فجوات مهمة ونواحي معرضة للمخاطر، وكانت النتائج مرضية جداً بعدم وجود أي حالات اختراق خلال هذا العام.

التحول الرقمي والابتكار

أصبح الابتكار المستمر حتمياً في قطاع مثل قطاع إعادة التأمين وفي بيئة الأعمال المتسارعة. ونحن نؤمن بالابتكار عن طريق التحول الرقمي، حيث نركز استراتيجية الابتكار لدينا على إيجاد القيمة وتقديمها لعملائنا. بدأنا خلال هذا العام بعدد من المشاريع المبتكرة مثل مخازن البيانات الآمنة، ومشاريع تحسين التطبيقات، ومشاريع الأمن، وتحديثات على البنية التحتية أمثالاً لإطار عمل الأمن السيبراني للبنك المركزي السعودي ومنصة العمل الآمن من عن بعد.

11. أداؤنا نحو الاستدامة

8.11 التأمين المستدام

يحتل التزامنا لتحقيق المسؤولية الاجتماعية المؤسسية مكاناً مهماً في صلب عملنا، وتعمل الإجراءات المختلفة التي نتخذها على النهوض بمستقبل أفضل وأكثر استدامة.

نؤمن كوننا شركة ملتزمة بالشريعة الإسلامية بتواجد مفهوم الاستدامة في صلب عملنا واستثماراتها. وما يميزنا هو نهوضنا بكل ما هو أفضل، وعدم النظر لأرباحنا وحسب. تشجع المعاملات التي تتم من خلالنا على الشفافية والعدالة والمساواة، ولذلك نعمل جاهدين على عدم الاستثمار في أي أعمال تؤثر سلباً على المجتمعات. ونبحث دوماً عن النزاهة والقدرة على النهوض الاقتصادي الاستثماري في أي استثمار ننقده. وندمج مبادئ الحوكمة البيئية والاجتماعية وحوكمة الشركات في قطاع التأمين من خلال توفير حلول نقل المخاطر التي ستجلب الفوائد الاجتماعية.

وتأخذ سياستنا للاكتتاب عوامل الحوكمة البيئية والاجتماعية وحوكمة الشركات بعين الاعتبار أيضاً، حيث يتم تطبيق سياسة "أعرف عميلك" على جميع عملائنا وذلك لضمان نظامية عملهم. وتنتأى شركة إعادة بنفسها عن التعامل مع أي أطراف تعمل بشكل غير قانوني أو ترتبط بأي شكل في أنشطة غير نظامية مثل تجارة المخدرات أو عمالة الأطفال أو الاتجار في البشر أو أي نشاط يتنامى مع المبادئ الإسلامية والحوكمة البيئية والاجتماعية وحوكمة الشركات.

التأمين للجميع

ومن أحد الجوانب الأخرى لسياسة شركة إعادة في مجال الحوكمة البيئية والاجتماعية وحوكمة الشركات هو نشر الوعي والمعرفة عن قطاع التأمين وإعادة التأمين. وتقوم الشركة بعقد برامج التثقيف حول التأمين التي ندعو من خلالها خبراء في قطاع التأمين وذلك للمشاركة في فعاليات التدريب والتوعية. ونقوم أيضاً بعقد جلسات التدريب للعملاء في الجوانب التأمينية المتخصصة بهدف تنمية القدرات الفنية في قطاع التأمين، كما ترعى الشركة الفاعليات المعنية بنشر التوعية في قطاع التأمين ودعم مبادرات الحوار التي تهدف إلى تطوير صناعة التأمين سواءً محلياً أو عالمياً. واتفقت إعادة أيضاً مع أقسام العلوم الأكتوارية في جامعات عدة على استقبال الطلاب كمتدربين في الشركة. كما ونعمل على نشر الوعي حول المسائل المتعلقة بالحوكمة البيئية والاجتماعية وحوكمة الشركات، ويشمل ذلك مقالات مقدمة للإعلام حول الحوكمة البيئية والاجتماعية وحوكمة الشركات والضمانات التسويقية التي تتضمن أهداف الأمم المتحدة للتنمية المستدامة.

11. أدأؤنا نحو الاستدامة

9.11 دعم مجتمعاتنا

تُظهر شركة إعادة التزامها بالحوكمة البيئية والاجتماعية وحوكمة الشركات من خلال المبادرات المبتكرة التي ترتقي بالأحوال الاجتماعية والاقتصادية للمجتمعات المحلية التي نتواجد فيها. ونركز في مثل هذه النشاطات على تشجيع النمو الاقتصادي وخلق فرص العمل والتحصين من التعليم وتوفير خدمات الرعاية الصحية وتطوير الشباب والأنشطة الخيرية. ونحافظ عند قيامنا بهذه الأنشطة على تقاليد وثقافة المجتمعات ونشكلها بطريقة تحسن من المستوى المعيشي للأفراد هذه المجتمعات.

تشمل بعض برامجنا التي تركز على المجتمعات ما يلي:

- رعاية المبادرات مثل الأحداث الرياضية وأحداث التأمين وورشات العمل.
- تقديم الدعم المباشر وغير المباشر للجهات الخيرية.
- القيام بأعمال خيرية حيث تم التبرع ببعض القطع مثل:
- توفير فرص التشغيل للشباب وتصميم برامج التطوير الخاصة للموظفين الشباب.
- نشر البيئة الصحية في مجتمعاتنا من خلال إجراء الفحوصات الطبية لموظفينا بالتعاون مع برنامج "التعاونية فيتاليتي". وتقديم فرص التدريب للطلاب عن طريق برنامج "تمهير".
- الاستثمار في المجتمعات عن طريق الزكاة.
- تدريب الموظفين على إجراءات الإسعافات الأولية لمساعدة المجتمعات التي يقيمون فيها.

تم التبرع بالملبس بالتعاون مع مشروع كسوة



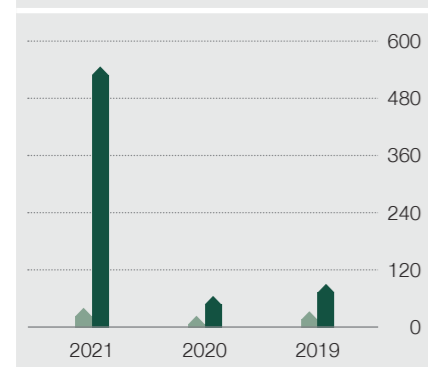
تم التبرع بالحواسيب الشخصية وأجهزة اللابتوب ومرفقاتها بالتعاون مع جمعية ارتقاء.



تم عقد تدريبات للإسعافات الأولية لرفع مستوى سلامة الموظفين

11. أدأؤنا نحو الاستدامة

الثقافة المالية والتأمينية



عدد المشاركين في مبادرات التوعية المالية وبما يتعلق بالتأمين

عدد الموظفين الذين تم تدريبهم في محو الأمية المالية وبما يتعلق بالتأمين

عدد ساعات التدريب في محو الأمية المالية وبما يتعلق بالتأمين

السنة	عدد ساعات التدريب
2021	7
2020	3
2019	24

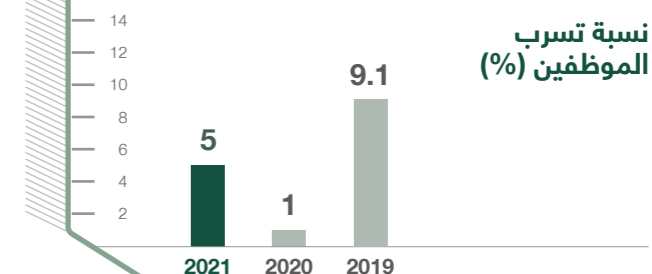


نظمت الشركة ندوة عامة للعملاء بعنوان "القابلية للمخاطرة" وشارك فيها متحدثون من الشركة وخارجها

10.11 موظفونا هم فخرنا
التدريب والتطوير

على الرغم من التكنولوجيا الحديثة والموارد البشرية الخارجية، تبقى نقاط القوة والمهارات

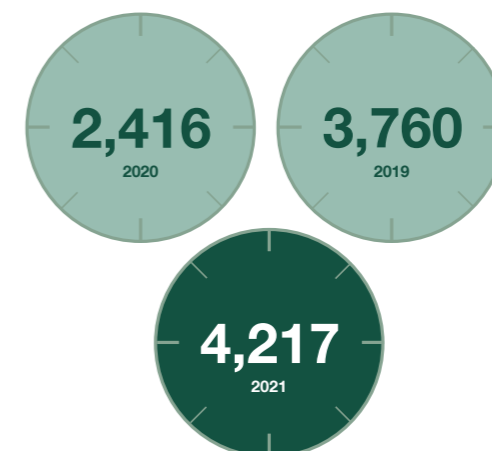
والمواهب والخبرات التي يتمتع بها موظفونا هي الغالبة، وعلينا أن نبقى متابعين للمتطلبات والطلبات المتغيرة باستمرار. ويُعد التطوير المستمر لقوتنا العاملة وتمكين الموظفين والتعاون المتبادل أحد مصادر قوتنا في تحقيق أهدافنا.

نسبة تسرب
الموظفين (%)المجموع الكلي
للموظفين الذين
غادروا الشركة

السنة	العدد
2021	5
2020	1
2019	7

متوسط مدة العمل
(بالسنوات)

السنة	المتوسط
2021	5
2020	4.5
2019	-

المجموع الكلي لساعات
التدريب للموظفينمعدل أيام التدريب
لكل موظف

السنة	المعدل
2021	6
2020	6
2019	9

نقدم التدريب المخصص لموظفينا كل حسب اختصاصه والمهارات والكفاءات المطلوبة منه، ولتسهيل هذا العمل، تم تطوير خطة تدريب خاصة تسمى "برنامج التطوير لشركة إعادة (SRDP)" والتي تهدف إلى الاستجابة إلى احتياجات الموظفين الخاصة من خلال الإجراءات المختلفة. كما يتم العمل ببرنامج الاستقطاب والذي يهدف إلى جذب وتعيين موظفينا الجدد، كما تم تطبيق مشروع إطار عمل الكفاءة الموجه لبرشاد الموظفين ومساعدتهم على تطوير مهاراتهم ومستويات أدائهم. يتم إخضاع جميع موظفينا لعملية تقييم للأداء ومراجعة لعملية التطور الوظيفي.

تقوم الشركة بتحضير مواهبنا الأقوى للمناصب الإدارية من خلال الاستثمار في تدريبهم وتطويرهم لضمان عملية الانتقال السلسة وتجهيزهم لتحديات المستقبل داخل الشركة. ويتم تطوير المحتوى التدريبي بطريقة تسهل استجابة الموظفين بما يتعلق بالمهارات التقنية والتحليلية والمعرفية، بالإضافة إلى الوعي حول مفاهيم حوكمة الشركة ومكافحة غسيل الأموال والجرائم المالية والأمن السيبراني.

العدالة والتنوع والشمول

نعتبر نفسنا شركة موظفة مسؤولة وعادلة وتوفر بيئة عمل شاملة، وتقع أنظمة وقواعد السلوك وسياسة الإبلاغ المبكر في صلب سياساتنا. وللتعامل مع حوادث الخرق لهذه السياسات نتبنى آلية للتعامل مع التظلمات للاستجابة للحوادث التي تتعلق بحالات العدالة والتنوع والشمول والتمييز في بيئة العمل. ونعتمد على مجموعة واسعة من السياسات والإجراءات التي تتيح لنا المجال لحماية موظفينا من أي صورة من صور التعدي على الحقوق، وهذه الإجراءات تشمل لوائح منظمة العمل النموذجية وإجراءات الأمن الشخصي وإجراءات الحوادث. ولم يتم تسجيل أي حوادث تمييز أو باي نوع له علاقة بالعدالة والتنوع والشمول خلال عام 2021.

نعتبر التشجيع على التنوع وتكافؤ الفرص أحد قيمنا، وهذا يشمل مشاركة الإنثاء. زاد عدد الموظفات النساء بنسبة 11.5% في عام 2021. ولذلك، لدينا مبادرات عدة ستساعد في تشغيل عدد أكبر من الإنثاء.

المجموع الكلي
للموظفين
بدوام كامل

96



الموظفين

السنة	العدد
2021	74
2020	65
2019	60

الإدارة
المتوسطة

السنة	العدد
2021	16
2020	15
2019	15

الإدارة العليا

السنة	العدد
2021	6
2020	6
2019	6

القوى العاملة
بعمر 18-30 سنة

السنة	العدد
2021	21
2020	21
2019	18

القوى العاملة
بعمر 31-50 سنة

السنة	العدد
2021	68
2020	58
2019	56

القوى العاملة بعمر
أكثر من 51 سنة

السنة	العدد
2021	7
2020	7
2019	7

تشمل الممارسات المناصرة للإنثاء لدى الشركة ما يلي:

- توفير قسم منفصل للإنثاء لزيادة الخصوصية.
- تم ضمان سلامة الموظفات الحوامل في الشركة خلال جائحة كوفيد-19.
- أبرزنا التزامنا للتعامل مع المسائل المتعلقة بالإنثاء من خلال المساهمة في المبادرات العالمية مثل يوم المرأة العالمي والكشف المبكر عن سرطان الثدي، مما يرفع من معنويات موظفاتنا الإنثاء.

الموظفات
الإنثاء

السنة	العدد
2021	29
2020	26
2019	23

الموظفون
الذكور

السنة	العدد
2021	67
2020	60
2019	58



11. أداؤنا نحو الاستدامة

خُددت سياسة إجازة رعاية الطفل بعشرة أسابيع (باليوم الرزنامية) كإجازة أمومة للموظفات الإناث، وثلاثة أيام عمل للموظفين الذكور. وبلغت نسبة العودة إلى العمل والاستمرار في العمل 100% من المجازين.

الصحة والسلامة

نسعى إلى توفير بيئة عمل آمنة وصحية لموظفينا، ويتمثل شمولنا لسلامة الموظفين في سياسات الشركة في إجراءات السلامة الشخصية. تقوم إدارة الموارد البشرية وإدارة المخاطر وفريق استمرارية العمل بمراقبة معايير الصحة والسلامة والأمن، ويتم اتخاذ مقاييس مسبقة للحد من فرص المخاطر مثل تدريبات الاستجابة لطوارئ الحرائق الإسعافات الأولية.

نعمل جاهدين على تحقيق التوازن بين العمل والحياة الشخصية للموظفين وعلى توفير ظروف عمل جاذبة للأفراد، ونحدد ساعات عمل الموظفين بطريقة تتماشى مع إجراءات وتنظيمات العمل الآمن. يتم تعريف قوتنا العاملة حول الصحة الجيدة وممارسات السلامة بشكل مستمر، ولرفع معنويات الموظفين، نقدم الهدايا للموظفين خلال المناسبات الوطنية والدينية ونوفر الدعم للأنشطة العائلية، ونقدم لقاءات الإنفلونزا الموسمية من خلال المبادرات المعنية بذلك. ونعقد مبادرات التوعية والتركيز حول أهمية الصحة والسلامة، مثل الحملات المتعلقة بكوفيد-19 وتدريبات الإسعافات الأولية، وبحمد الله لم يتم تسجيل حالات إصابات عمل أو وفيات خلال عام 2021.

تم إطلاق برنامج "WalaPlus" للمشاركة من أجل توفير ميزة إضافية لموظفينا، والذي يوفر لهم ولعائلاتهم الصفقات والخصومات على مجموعة منتقاة من المنتجات والخدمات. وخيارات أفضل للإقراض من بنوك محددة. ويتم توزيع استبيانات رضا الموظفين وذلك لمراقبة مشاركة موظفينا.

بالإضافة إلى ذلك، تم استثمار ما مجموعه 27 ساعة في تدريب الصحة والسلامة والبيئة وجلسات التوعية الداخلية لموظفينا خلال هذا العام.



تم عقد فحوصات طبية للموظفين بالتعاون مع برنامج التعاونية فيتااليتي

تتخذ إعادة خطى اليوم بعين اتجاه المستقبل

11. أداؤنا نحو الاستدامة

11.11 حماية البيئة

يمكن اعتبار تأثير شركة إعادة على البيئة بأنه بسيط، ولكن في المقابل، نحن نؤمن بأننا يمكننا قيادة القطاع عن طريق كوننا قدوة للجميع. ونعي تماماً تأثير أنشطتنا على السوق والبيئة.

نتخذ في إعادة خطى اليوم بعين اتجاه المستقبل. وبالتوافق مع تقليل بصمتنا البيئية، تم تبني العديد من المبادرات في عام 2021 لنصبح القدوة للتخزين. والبعض منهم يكمن في التحول إلى أجهزة موفرة للطاقة مثل الإضاءة المعتمدة على مجسات الحركة، والطرق المناسبة للتخلص من النفايات الإلكترونية وإعادة تجديد أجهزة الحاسوب المستخدمة عبر منظمة "ارتقاء"، وهي منظمة غير ربحية تختص بالتجميع وإعادة التجديد والتوزيع للأجهزة الحاسوب والحاسوب المكتبي والحاسوب المحمول المستخدمة للهيئات الاجتماعية والتعليمية، ليتم التبرع بها وإعادة استخدامها من قبل الهيئات التعليمية الخيرية المعتمدة كما قامت الشركة بتبني إجراءات أتمتة مستدامة خلال العام 2021 شملت على سبيل المثال منظومة طابعات صديقة للبيئة وتطبيقات التوقيع الإلكتروني والتي تساهم في تقليل استخدام الورق.

يميل نموذج العمل لشركة إعادة إلى الكفاءة ولذلك نملك بصمة بيئية ضئيلة. ولكن كوننا شركة طموحة، سنقوم دوماً بتبني المبادرات التي تقلل من انبعاثات غازات الدفيئة من عملياتنا.

نلتزم تماماً بالتطرق إلى حالات عدم الكفاءة وذلك في سبيل تحقيق رؤية السعودية 2030 بسبب وعينا حول تأثيرنا البيئي، ونقوم بتوعية موظفينا حول أهمية حماية البيئة.



79-53

حوكمة الشركات

54 الحوكمة
76 إدارة المخاطر

نساهم في عدد من أهداف الأمم المتحدة للتنمية المستدامة من خلال سياسات الحوكمة البيئية والاجتماعية وحوكمة الشركات كما يلي:


- نتجنب جميع صور التمييز بغض النظر عن العمر والجنس ووجود الإعاقة من خلال إطار عمل متنوع وشمولي



- توفير القدرة على الوصول إلى الأدوية واللقاحات الآمنة والتمسرة لجميع الموظفين



- تشجيع النمو الاقتصادي المستدام والشامل والتوظيف الكامل والمنتج والعمل الملائم للجميع



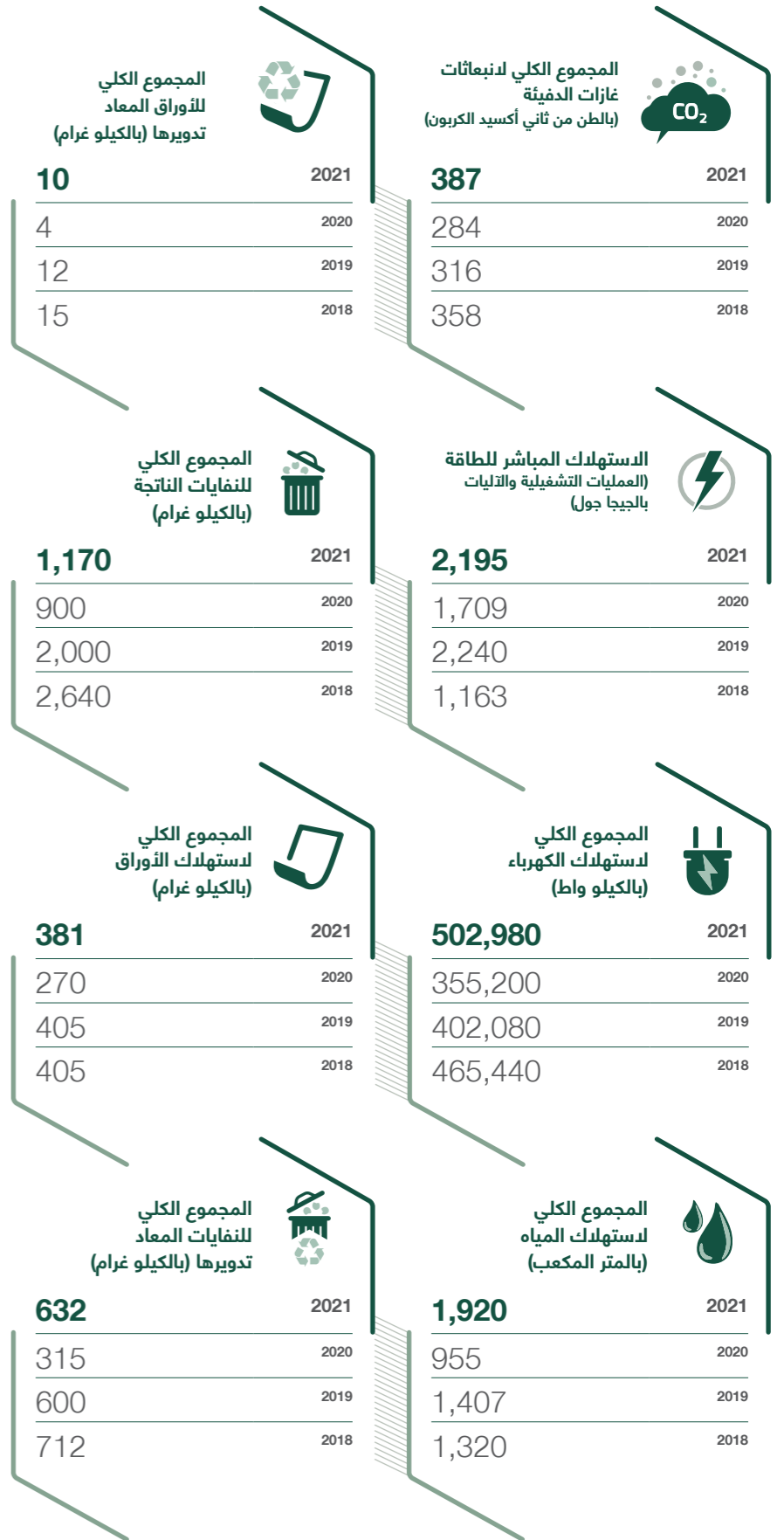
- ضمان أنماط الاستهلاك والإنتاج المستدام



الخلاصة

خلال جائحة كورونا زاد الوعي حول حاجة الأعمال لأن تصبح أكثر وعياً من النواحي البيئية والاجتماعية، وتتطلب مكافحة التغير المناخي تعاون المنظمات الحكومية والتجارية وغير الربحية. وفي قطاع التأمين، هناك وعي كبير ومتزايد حول نظرة المساهمين في القطاع مثل الوكالات والهيئات التنظيمية والمساهمين والعملاء لدأئهم من خلال التركيز على الحوكمة البيئية والاجتماعية وحوكمة الشركات، وكذلك الأمر بالنسبة للوعي حول الاستدامة في منطقة الشرق الأوسط، وعلى هذه الخلفية، ستكون الاستجابة للمسائل المتعلقة بالاستدامة وتوظيفهم في سياساتنا وخططنا وعملياتنا جزءاً أساسياً في نمونا واستمرارنا على الفترة الطويلة.

11. أدأؤنا نحو الاستدامة



يوفر نهج الحوكمة في الشركة إطار العمل الذي يشمل السياسات والقواعد والمعايير التي توجه أنشطة الشركات، وتضمن حماية حقوق ومصالح أصحاب المصلحة والمساهمين التخزين. تتوازي هذه السياسات مع التنظيمات التي يتم إصدارها من البنك المركزي السعودي وهيئة السوق المالية السعودية، وتشمل المهام والصلاحيات التي يمتلكها مجلس الإدارة والإدارة التنفيذية. وتقوم حوكمة الشركات بتنظيم العلاقات والاتصالات بين مجلس الإدارة والإدارة التنفيذية والمساهمين.

1.12 الالتزام بالقواعد واللوائح التنظيمية

- خلال العام الذي تم تغطيته بهذا التقرير، خضعت الشركة وامتثلت بالقوانين والقواعد والأنظمة المطبقة في المملكة العربية السعودية، والتي تشمل ما يلي:
- القوانين والأنظمة الصادرة عن هيئة السوق المالية.
- القوانين والأنظمة الصادرة عن البنك المركزي السعودي ولائحة حوكمة شركات التأمين وإعادة التأمين.
- تنظيمات الزكاة وضريبة الدخل الصادرة عن هيئة الزكاة والضريبة والجمارك.
- نظام العمل الصادر عن وزارة الموارد البشرية والتنمية الاجتماعية.
- نظام الشركات الصادر عن وزارة التجارة.

2.12 الالتزام بلائحة حوكمة الشركات

إلتزمت الشركة بتطبيق جميع مواد لائحة حوكمة الشركات الصادرة عن هيئة السوق المالية خلال العام 2021 م، ما عدا الفقرة (ب) من المادة 93 حيث التزمت الشركة بالإفصاح عن تفاصيل مكافآت كبار التنفيذيين بشكل إجمالي ولم تفصح عنها بشكل مفصل وفقاً للجدول المحدد في الملحق (1) من لائحة حوكمة الشركات، وذلك لتفادي الضرر الذي يمكن أن يؤدي له عرض التفاصيل بمصلحة الشركة ومساهميها وذلك استناداً على الفقرة (ب) من المادة 60 من قواعد طرح الأوراق المالية والالتزامات المستمرة.



مشاري المشاري

عضو غير تنفيذي

المناصب الحالية

- نائب رئيس مجلس الإدارة، وعضو في لجنة الاستثمار وفي لجنة الترشيحات والمكافآت
- عضو مجلس الإدارة في شركة هنا للصناعات الغذائية
- عضو في العديد من مجالس الإدارة لشركات في قطاع التطوير العقاري وقطاع التعليم والتدريب

المناصب السابقة

- عضو مجلس الإدارة في البنك السعودي للاستثمار والبنك السعودي للتنمية
- العضو المنتدب في بنك الجزيرة - المملكة العربية السعودية

المؤهلات

- شهادة البكالوريوس في إدارة الأعمال من جامعة ولاية أوريغون

الخبرة

- أكثر من 35 عام خبرة في القطاع المصرفي والاستثمار والتي شغل خلالها مناصب قيادية عديدة

3.12 مؤهلات وخبرات أعضاء مجلس الإدارة



هشام آل الشيخ

عضو غير تنفيذي

المناصب الحالية

- رئيس مجلس الإدارة، وعضو في اللجنة التنفيذية وفي لجنة الاستثمار
- رئيس مجلس الإدارة في مكيال للتقنيات المالية
- عضو مجلس الإدارة في برويتاز القابضة (برمودا)
- رئيس مجلس الإدارة في معهد وطن الأول

المناصب السابقة

- عضو مجلس الإدارة في شركة آشور للاستثمار السعودية
- عضو مجلس الإدارة في شركة مطارات القابضة
- عضو مجلس الإدارة في بنك الجزيرة
- نائب المدير الإداري في البنك العربي الوطني

المؤهلات

- شهادة البكالوريوس في علوم الإدارة في تخصص الرياضيات التطبيقية والاقتصاد من جامعة كاليفورنيا، الولايات المتحدة الأمريكية

الخبرة

- أكثر من 35 عام خبرة في القطاع المصرفي والاستثمار والتي شغل خلالها مناصب قيادية عديدة



أحمد صباغ

عضو غير تنفيذي

المناصب الحالية

- عضو في مجلس الإدارة، وعضو في اللجنة الفنية وفي لجنة الترشيحات والمكافآت

المناصب السابقة

- عضو مجلس الأمناء في معهد التأمين العربي
- المدير العام السابق وعضو مجلس الإدارة في شركة التأمين الإسلامية في الأردن
- رئيس الاتحاد العالمي لشركات التكافل والتأمين الإسلامي
- عضو مجلس الإدارة في المجلس العام للبنوك والمؤسسات المالية الإسلامية

المؤهلات

- شهادة البكالوريوس في إدارة الأعمال من جامعة بيفرلي هيلز في كاليفورنيا

الخبرة

- أكثر من 45 عام خبرة في قطاع التأمين وإعادة التأمين في الشرق الأوسط والتي شغل خلالها مناصب قيادية عديدة
- نشر 6 كتب حول التأمين التكافلي والتأمين التعاوني باللغتين العربية والإنجليزية



جين لوك قيرقيني

عضو غير تنفيذي

المناصب الحالية

- عضو مجلس الإدارة، ورئيس اللجنة الفنية، وعضو في اللجنة التنفيذية
- عضو مجلس الإدارة في برويتاز القابضة (برمودا)
- عضو مجلس الإدارة في برويتاز القابضة (المملكة المتحدة)
- عضو مجلس الإدارة في برويتاز 1492 للخدمات
- عضو مجلس الإدارة في برويتاز كوربورت كابييتال
- عضو مجلس الإدارة في برويتاز للوكالات الإدارية
- عضو مجلس الإدارة في برويتاز 1492 (أوروبا)
- المدير في شركة ARAPL إيل دو فرانس

محمد بن عمير العتيبي

عضو غير تنفيذي

المناصب الحالية

- عضو مجلس الإدارة، ورئيس لجنة إدارة المخاطر، وعضو في لجنة الترشيحات والمكافآت
- نائب الرئيس في شركة عبدالله سعد ابو معطي للمكثبات
- الرئيس لشركة زمين للتسويق الإلكتروني
- عضو مجلس الإدارة في بنك الرياض، وعضو في لجنة إدارة المخاطر ولجنة المراجعة في بنك الرياض
- عضو في لجنة المراجعة في شركة المعجل للتجارة والمقاولات (شركة سعودية مساهمة غير مدرجة)

المناصب السابقة

- رئيس مجلس الإدارة شركة الغاز والتصنيع الأهلية (غازكو)



المناصب السابقة

- المدير العام الأوروبي لشركة إيفريست أوروبا لإعادة التأمين في المملكة المتحدة
- الرئيس التنفيذي ومدير الاكتتاب في شركة باريس لإعادة التأمين في فرنسا
- الرئيس التنفيذي لشركته الخاصة جين لوك قيرقيني المحدودة في فرنسا

المؤهلات

- درجة الماجستير مع مرتبة الشرف في علوم الميكانيكا من الجامعة المركزية لليون، جامعة كلود بيرنارد في فرنسا
- شهادة في العلوم السياسية من معهد الدراسات السياسية في باريس

الخبرة

- أكثر من 30 عام خبرة في قطاع التأمين وإعادة التأمين

- عضو مجلس الإدارة في شركة اليمامة للصناعات الحديدية
- عضو مجلس الإدارة في العديد من الشركات المساهمة

المؤهلات

- درجة الماجستير في إدارة الأعمال بتخصص المالية من جامعة وسترن ميتشيغان في الولايات المتحدة الأمريكية
- الحصول على شهادة برنامج الإدارة المتقدمة في جامعة هارفرد، الولايات المتحدة الأمريكية

الخبرة

- أكثر من 34 عام خبرة في القطاع المصرفي وقطاع النقل البحري والتي شغل خلالها مناصب قيادية عديدة



المهندس/حسام بن بندر السويلم

عضو مستقل

المناصب الحالية

- عضو مجلس إدارة شركة إعادة منذ شهر مايو 2020
- عضو لجنة الإستثمار بإعادة منذ شهر نوفمبر 2019

المناصب السابقة

- محلل استثمارات دولية وتشمل الاستحواذ أو اللندماج، المشاريع الجديدة و المشاريع المرتبطة بالبنية التحتية، شركة سالك (تابعة لصندوق الاستثمار العامة) (2014 – 2016)
- مدير حفظة ائتمانية، مجموعة سامبا المالية، البنك الأهلي التجاري، وبنك الرياض. (2006 – 2014)

المؤهلات

- شهادة الإختصاص في إختبار الإحتيال، مجموعة مختصي إختبارات الإحتيال، الولايات المتحدة، 2022.

د. بيتر هوقر

عضو مستقل

المناصب الحالية

- عضو في مجلس الإدارة، وعضو في لجنة إدارة المخاطر ولجنة المراجعة
- عضو مجلس الإدارة في شركة إم إس جي للحلول العالمية في زيورخ
- مستشار لمجلس الإدارة في إنوفيو في زيورخ

المناصب السابقة

- الرئيس التنفيذي لشركة إيكو لإعادة التأمين، زيورخ
- نائب الرئيس التنفيذي لمجموعة آسيا لإعادة التأمين، سنغافورة



- شهادة محلل الإستثمارات البديلة المعتمد، مجموعة محلي الإستثمارات البديلة المعتمدين، الولايات المتحدة، 2020
- شهادة خبير البيانات المالية المعتمد، معهد FDP، الولايات المتحدة، 2019
- ماجستير المالية المطبقة، جامعة ماكوار، سيدني، أستراليا، 2012
- بكالوريوس الهندسة الكهربائية، جامعة الملك سعود، 2006.

الخبرة

خبرة المهندس حسام تشمل عدة مجالات مرتبطة وهي حوكمة الشركات، إدارة الأصول، نمذجة وهيكله الإستثمار، يتم توظيف هذه المجالات فنيا للوصول للأهداف الاستراتيجية من حيث التوزيع الأمثل والإستخدام الأفضل للموارد بدون التنال عن أطر وقواعد إدارة المخاطر.

المؤهلات

- درجة الدكتوراة في الاقتصاد من جامعة كونستانس في ألمانيا

الخبرة

- أكثر من 35 عام خبرة في الأسواق العالمية للتأمين وإعادة التأمين



مارك موبو

عضو مستقل

المناصب الحالية

- عضو في مجلس الإدارة، ورئيس لجنة الترشيحات والمكافآت، وعضو في اللجنة الفنية

المناصب السابقة

- قاد عملية تأسيس شركة إعادة تأمين في زيورخ، سويسرا
- مدير عام الاكتتاب في شركة أكسس لإعادة التأمين في سويسرا

المؤهلات

- زمالة في العلوم الأكتوارية من معهد العلوم المالية والتأمين (ISFA)، فرنسا
- عضو في معهد الأكتواريين الفرنسي وعضو رابطة الأكتواريين السويسرية

الخبرة

- أكثر من 30 عام خبرة في قطاع التأمين وإعادة التأمين العالمي



فهد الحصني

عضو التنفيذي

المناصب الحالية

- العضو المنتدب والرئيس التنفيذي
- عضو مجلس الإدارة واللجنة التنفيذية
- عضو مجلس الإدارة في بروبيتاز القابضة (برمودا)
- عضو مجلس الإدارة في بروبيتاز القابضة (المملكة المتحدة)
- عضو مجلس الإدارة في بروبيتاز 1492 للخدمات
- عضو الجمعية الدولية للتأمين

المناصب السابقة

- نائب الرئيس في قطاع تأمينات الممتلكات والحوادث في شركة التعاونية للتأمين

المؤهلات

- درجة الماجستير في التأمين وإدارة المخاطر من جامعة سيتي في لندن
- درجة زمالة من معهد التأمين الملكي (CII) في المملكة المتحدة

الخبرة

- أكثر من 25 عام خبرة في قطاع التأمين وإعادة التأمين

4.12 أعضاء لجنة المراجعة

الخبرة	المؤهلات	المناصب السابقة	المناصب الحالية
<ul style="list-style-type: none"> • أكثر من 20 عام خبرة في القطاع المصرفي والإدارة المالية 	<ul style="list-style-type: none"> • درجة الماجستير في علوم المحاسبة من جامعة إيلينوي • زمالة في المحاسبة من الهيئة الأمريكية للمحاسبين القانونيين (CPA) • أكمل برنامج القيادة الاستراتيجية المالية من جامعة ستانفورد 	<ul style="list-style-type: none"> • مناصب في الإشراف على قطاع التأمين في البنك المركزي السعودي 	<ul style="list-style-type: none"> • رئيس لجنة المراجعة • نائب الرئيس التنفيذي للمالية في بنك البلاد
<ul style="list-style-type: none"> • أكثر من 20 عام خبرة في مجال إعادة التأمين والإدارة المالية 	<ul style="list-style-type: none"> • درجة الماجستير في علوم المحاسبة من الجامعة الأمريكية في واشنطن • زمالة من الهيئة الأمريكية للمحاسبين القانونيين (CPA) • زمالة من الهيئة السعودية للمحاسبين القانونيين (SOCPA) 	<ul style="list-style-type: none"> • نائب الرئيس للشؤون المالية في الشركة السعودية للنقل الجماعي • المدير المالي للشركة السعودية للخدمات الأرضية • رئيس المراجعين في البنك الأهلي التجاري 	<ul style="list-style-type: none"> • المدير المالي في صندوق تنمية الموارد البشرية
<ul style="list-style-type: none"> • أكثر من 17 عام خبرة في علوم المحاسبة والمراجعة واختراقات الأسواق المالية والزكاة والضريبة 	<ul style="list-style-type: none"> • درجة البكالوريوس في العلوم المحاسبية من جامعة الملك سعود • شهادة زمالة من الهيئة السعودية للمحاسبين القانونيين (SOCPA) ودرجتي CME1 وCME2 	<ul style="list-style-type: none"> • هيئة الزكاة والضريبة والجمارك • المدير المساعد للتدقيق في هيئة السوق المالية • خبير الشؤون المالية في دراسات لجنة الاستئناف في الأمانة العامة للجحان حل الأوراق المالية • مدير امتثال الزكاة والضريبة في إيرنست أند يونغ 	<ul style="list-style-type: none"> • محاسب عام قانوني في شركته "Zaino CPA"
<ul style="list-style-type: none"> • أكثر من 20 عام خبرة في مجال التأمين وإعادة التأمين 	<ul style="list-style-type: none"> • درجة الدكتوراه في تخصص الرياضيات من جامعة أوتو فون غوركي، ألمانيا 	<ul style="list-style-type: none"> • قائد تحليل المبيعات في شركة AON العالمية لاستشارات المخاطر 	<ul style="list-style-type: none"> • الرئيس التنفيذي لشركة PRS العالمية للاستشارات
			<ul style="list-style-type: none"> • طارق زينو • عضو خارج المجلس في لجنة المراجعة
			<ul style="list-style-type: none"> • د. فولكر لوف • عضو خارج المجلس في لجنة المخاطر

12. الحوكمة

5.12 الإدارة التنفيذية



فهد الحصني
الرئيس التنفيذي والعضو المنتدب

انضم السيد فهد الحصني إلى شركة إعادة عام 2011 كعضو المجلس التنفيذي ويشغل الآن منصب العضو المنتدب والرئيس التنفيذي، بالإضافة إلى عضويته في اللجنة التنفيذية في الشركة. ويشغل أيضاً منصب عضو في مجلس الإدارة في شركة برويناز القابضة (برمودا)، وهو أحد الأعضاء في الجمعية الدولية للتأمين ويملك 25 سنة خبرة في قطاع التأمين وإعادة التأمين وشغل خلال هذه السنين العديد من المناصب القيادية. آخر هذه المناصب كان نائب الرئيس في قطاع تأمينات الممتلكات والحوادث في شركة التعاونية للتأمين. يحمل السيد فهد الحصني درجة الماجستير في التأمين وإدارة المخاطر من جامعة سيتي في لندن ودرجة زمالة من معهد التأمين الملكي (CII) في المملكة المتحدة.

انضم السيد نيلمين بيريز إلى الشركة في عام 2010 حاملاً في جعبته 25 سنة خبرة في مجال علوم المحاسبة والعلوم المالية والاستثمار وإدارة المخاطر. عمل في عدة شركات متواجدة في آسيا ومنطقة الخليج العربي والمملكة المتحدة وقد حصل بسبب ذلك على قدر عالٍ من الخبرة في قطاع التأمين وإعادة التأمين. وعلوه على ذلك، تم منح السيد نيلمين بيريز درجة الماجستير في إدارة الأعمال من جامعة نوتنجهام في المملكة المتحدة وشهادة زمالة من المعهد القانوني للمحاسبين الإداريين (CIMA)، المملكة المتحدة.



نيلمين بيريز
المدير المالي

انضم السيد عبد الفتاح شامي إلى إعادة عام 2018 حاملاً في جعبته أكثر من 20 سنة خبرة في قطاع التأمين وإعادة التأمين وشغل خلال هذه السنين العديد من المناصب القيادية في مجال الاكتتاب وإعادة التأمين، وكان آخر هذه المناصب رئيس اكتتاب المعاهدات في شركة الخليج لإعادة التأمين في دبي، الإمارات العربية المتحدة. يحمل السيد عبد الفتاح شامي شهادة في التأمين من المعهد الألماني للأبحاث الاقتصادية.



عبد الفتاح شامي
مدير عام الاكتتاب

انضم السيد أحمد الجبر إلى إعادة عام 2011 ولديه خبرة أكثر من 20 عاماً في قطاع التأمين، وقد شغل مناصب مختلفة في هذا القطاع في مجالات الموارد البشرية والإستراتيجيات وتطوير الأعمال المطالبات. يحمل السيد أحمد الجبر درجة الماجستير في إدارة الأعمال من جامعة برادفورد في المملكة المتحدة.



أحمد الجبر
مدير عام العمليات
وسكرتير مجلس الإدارة

12. الحوكمة

انضم السيد فادي القطب إلى إعادة عام 2019 وشغل مناصب عدة مسبقاً في مجال الاستثمار وإدارة المحافظ الاستثمارية لأكثر من 20 سنة، وكان آخر المناصب التي شغلها مدير عام الاستثمار لشركة "الاستثمار كابيتال". يُعد السيد فادي القطب مستشاراً مالياً معتمداً من هيئة الخدمات المالية في المملكة المتحدة، ومدير قانوني للمحفظة المالية ومدير ثروة قانوني من الأكاديمية الأمريكية للمدراء الماليين. ويحمل درجة البكالوريوس من جامعة البحرين في إدارة الأعمال.



فادي القطب
مدير عام الاستثمار

انضم السيد أحمد القريشي إلى إعادة في عام 2014 ولديه من الخبرة ما يفوق 14 سنة، وشغل خلال هذه الفترة مناصب إشرافية في المجال البنكي والتأمين داخل البنك المركزي السعودي. يحمل درجة الماجستير في العلوم الأكتوارية من جامعة بول ستايت في الولايات المتحدة الأمريكية، وبالإضافة إلى ذلك، فهو حاصل على الزمالة في جمعية الأكتواريين في الولايات المتحدة الأمريكية (FSA).



أحمد القريشي
مدير إدارة المخاطر والمدير الأكتواري

6.12 تالياً لأدلة بأسماء الشركات المحلية والمتواجدة خارج المملكة والتي يشغل فيها أعضاء مجلس الإدارة منصباً إدارياً أو يحمل العضوية في مجلس إدارتهم الحالي أو السابق:

التصنيف	الفترة	الاسم	الشركات المساهمة الأخرى التي يحمل فيها أعضاء مجلس الإدارة عضوية مجالسهم الإدارية	نوع الشركة
عضو غير تنفيذي	الفترة من 2020/5/11 إلى 2023/5/10	هشام آل الشيخ رئيس مجلس الإدارة	معهد وطن الأئول مكيال للتقنيات المالية	ذات مسؤولية محدودة
			بروبيناز القابضة (برمودا)	ذات مسؤولية محدودة
			شركة أشمور للاستثمار السعودية	شركة مساهمة غير مدرجة
			بنك الجزيرة (سابقاً)	شركة مساهمة غير مدرجة
			البنك العربي الوطني (سابقاً)	شركة مساهمة مدرجة
عضو غير تنفيذي	الفترة من 2020/5/11 إلى 2023/5/10	مشاري المشاري نائب الرئيس	شركة دروب للتعليم والتدريب	شركة ذات مسؤولية محدودة
			شركة عنوانك للتطوير العقاري	شركة حكومية
			شركة هنا للصناعات الغذائية	شركة ذات مسؤولية محدودة
			البنك السعودي للاستثمار (سابقاً)	شركة مساهمة مدرجة
			الصندوق السعودي للتنمية	شركة حكومية
			شركة النولي العقارية (سابقاً)	شركة مساهمة غير مدرجة
			بنك الجزيرة (سابقاً)	شركة مساهمة مدرجة

12. الحوكمة

التصنيف	الفترة	الاسم	الشركات المساهمة الأخرى التي يحمل فيها أعضاء مجلس الإدارة عضوية مجالسهم الإدارية	نوع الشركة
عضو غير تنفيذي	الفترة من 2020/5/11 إلى 2023/5/10	أحمد صباغ	شركة التأمين الإسلامية (الأردن) (سابقاً)	شركة مساهمة غير مدرجة
			الشركة التونسية للتأمين التكافلي - تونس (سابقاً)	شركة مساهمة مدرجة
			شركة الأمان للتأمين التكافلي - لبنان (سابقاً)	شركة مساهمة غير مدرجة
			الاتحاد العالمي لشركات التكافل والتأمين - السودان (سابقاً)	اتحاد
عضو غير تنفيذي	الفترة من 2020/5/11 إلى 2023/5/10	جين لوك قرقين	شركة جين لوك قرقين	محدودة
			ARAPL ايل دو فرانس	شركة مساهمة غير مدرجة
			برويتاز القايزة (برمودا)	شركة مساهمة غير مدرجة
			برويتاز كوربروت كابيتال المحدودة	شركة مساهمة غير مدرجة
			برويتاز القايزة (المملكة المتحدة)	شركة مساهمة غير مدرجة
			برويتاز 1492 للخدمات	شركة مساهمة غير مدرجة
			برويتاز للوكالات الإدارية	شركة مساهمة غير مدرجة
			شركة باريس القايزة لإعادة التأمين - فرنسا (سابقاً)	قايضة محدودة
			شركة جي تي تي - فرنسا (سابقاً)	شركة مساهمة مدرجة
			مجموعة كوينفهام ليندسي - الولايات المتحدة الأمريكية (سابقاً)	شركة محدودة
			جامعة باريس ديدرو - فرنسا (سابقاً)	حكومية
			رابطة معيدي التأمين الفرنسية - فرنسا (سابقاً)	شركة حكومية
			رابطة التأمين الفرنسية - فرنسا (سابقاً)	شركة حكومية
عضو مستقل	الفترة من 2020/5/11 إلى 2023/5/10	مارك موبو	شركة EXIN لإعادة التأمين، زيورخ، سويسرا (سابقاً)	
			شركة أكسس لإعادة التأمين، زيورخ، سويسرا (سابقاً)	

12. الحوكمة

التصنيف	الفترة	الاسم	الشركات المساهمة الأخرى التي يحمل فيها أعضاء مجلس الإدارة عضوية مجالسهم الإدارية	نوع الشركة
عضو غير تنفيذي	الفترة من 2020/5/11 إلى 2023/5/10	محمد بن عمير العتيبي	بنك الرياض	شركة مساهمة مدرجة
			شركة زمين للتسويق الإلكتروني	شركة ذات مسؤولية محدودة
			عضو لجنة المراجعة - شركة المعجل للتجارة والمقاولات	شركة مساهمة غير مدرجة
			شركة عبدالله سعد أبو معطي للمكثبات	شركة مساهمة
			شركة اليمامة للصناعات الحديدية	شركة مساهمة مدرجة
			شركة الغاز والتصنيع الأهلية (غازكو) (سابقاً)	شركة مساهمة مدرجة
			الشركة العربية المتحدة للزجاج المسطح (سابقاً)	شركة مساهمة مدرجة
			شركة الشرق الأوسط لإدارة السفن - الإمارات (سابقاً)	محدودة
			شركة NSCSA أمريكا - الولايات المتحدة الأمريكية (سابقاً)	محدودة
			شركة البحري (سابقاً)	محدودة
			الشركة الوطنية لنقل الكيماويات (سابقاً)	محدودة
			شركة غرب إنكلترا للتأمين - لوكسمبورغ (سابقاً)	محدودة
			شركة أصحاب السفن العالمية لإعادة التأمين (سابقاً)	محدودة
			شركة بتراديك لتجارة الغاز والمواصلات (سابقاً)	ذات مسؤولية محدودة
			شركة آي إس آر إي للتأمين - لوكسمبورغ (سابقاً)	ذات مسؤولية محدودة
عضو مستقل	الفترة من 2020/5/11 إلى 2023/5/10	حسام السويلم		
عضو مستقل	الفترة من 2020/5/11 إلى 2023/5/10	د. بيتر هوقر	شركة إم إس جي للاستشارات والحلول التقنية في سويسرا	شركة مساهمة غير مدرجة
			شركة إيكو لإعادة التأمين - سويسرا (سابقاً)	شركة مساهمة غير مدرجة
			مجموعة آسيا كابيتال لإعادة التأمين، سنغافورة (سابقاً)	شركة محدودة
			شركة إم إس جي للأنظمة التقنية - سنغافورة (سابقاً)	شركة مساهمة غير مدرجة
			شركة جيرلنغ العالمية لإعادة التأمين - سنغافورة (سابقاً)	شركة مساهمة غير مدرجة
عضو تنفيذي	الفترة من 2020/5/11 إلى 2023/5/10	فهد الحصني	شركة بروبيتاز القايزة (برمودا)	شركة مساهمة غير مدرجة
			شركة بروبيتاز القايزة - المملكة المتحدة	شركة مساهمة غير مدرجة
			شركة بروبيتاز 1492 للخدمات	شركة مساهمة غير مدرجة

12. الحوكمة

7.12 تكوين مجلس الإدارة

يتكون مجلس الإدارة من رئيس تنفيذي وثلاثة أعضاء مستقلين وخمسة أعضاء غير تنفيذيين. يمكن الاطلاع على التفاصيل في الجدول التالي:

اسم العضو	تصنيف العضوية (تنفيذي/غير تنفيذي/مستقل)
هشام آل الشيخ	غير تنفيذي
مشاري المشاري	غير تنفيذي
محمد العتيبي	غير تنفيذي
أحمد صباغ	غير تنفيذي
جين لوك قرقين	غير تنفيذي
حسام السويلم	مستقل
د. بيتر هوفر	مستقل
مارك موبو	مستقل
فهد الحصري	تنفيذي

وطريقة عمل اللجنة، وذلك بناءً على مقترحات مجلس الإدارة. وتتخلص مهام ومسؤوليات اللجنة التنفيذية فيما يلي:

- ممارسة الصلاحيات والامتيازات الكاملة لمجلس الإدارة بين اجتماعات المجلس في حالات عدم انعقاد المجلس التي يكون فيها اتخاذ إجراء أو قرار سريع مطلوباً أو مبرراً، ما لم تكن للجنة السلطة لاتخاذ قرار بدلاً عن المجلس في أي مسألة يحظر فيها تحويل السلطات بموجب الأنظمة المعمول بها أو الذي يستلزم موافقة مساهمي الشركة أو كانت أحد لجان المجلس الأخرى مكلفة به تحديداً.
- مراجعة تفاصيل إستراتيجية عمل الشركة وتقديم التوصيات إلى مجلس الإدارة لإقرارها.
- مراقبة تفاصيل عمل الشركة والميزانية ومراقبة تقدم العمل المحرز في خطط العمل والميزانية بشكل منتظم.
- الإشراف على أنشطة الرئيس التنفيذي للشركة.
- دعم ومساندة الرئيس التنفيذي على أساس الحاجة لمعالجة احتياجات أو مهمات محددة.
- مراجعة حالات التحالفات والإندماج والإستحواذ والاتفاقيات الإستراتيجية الأخرى وتقديم التوصيات بشأنها إلى مجلس الإدارة للموافقة عليها.
- اتخاذ أي إجراء آخر أو تولي أية صلاحيات ومسؤوليات أخرى قد تكلف بها اللجنة أو تخول إليها من وقت لآخر من قبل المجلس.

- ممارسة الصلاحيات والامتيازات الكاملة لمجلس الإدارة بين اجتماعات المجلس في حالات عدم انعقاد المجلس التي يكون فيها اتخاذ إجراء أو قرار سريع مطلوباً أو مبرراً، ما لم تكن للجنة السلطة لاتخاذ قرار بدلاً عن المجلس في أي مسألة يحظر فيها تحويل السلطات بموجب الأنظمة المعمول بها أو الذي يستلزم موافقة مساهمي الشركة أو كانت أحد لجان المجلس الأخرى مكلفة به تحديداً.
- مراجعة تفاصيل إستراتيجية عمل الشركة وتقديم التوصيات إلى مجلس الإدارة لإقرارها.

الإجراءات التي اتخذها مجلس الإدارة لإحاطة أعضائه بمقترحات وملاحظات المساهمين وملحوظاتهم حيال الشركة وأدائها

قامت إدارة علاقات المساهمين في شركة إعادة بحصر وتحليل الملاحظات والاقتراحات التي تم استلامها من المساهمين عبر قنوات التواصل أو الجمعيات العامة، وتم رفع هذه الملاحظات إلى مجلس الإدارة.

8.12 صلاحيات ومهام اللجان التابعة لمجلس الإدارة

اللجنة التنفيذية:

يوافق الجمعية العامة على قواعد اختيار أعضاء اللجنة التنفيذية، وفترة عضويتهم في اللجنة،

9.12 لجنة المراجعة

يطبق مجلس الإدارة القواعد التي يتم من خلالها اختيار أعضاء لجنة المراجعة والتي يتم الموافقة عليها من قبل الجمعية العامة، ويتم تحديد فترة العضوية وطريقة عمل اللجنة.

تتلخص مهام ومسؤوليات لجنة المراجعة فيما يلي:

- الإشراف على إدارة المراجعة الداخلية بالشركة لضمان فعاليتها في تنفيذ أنشطتها والواجبات التي يحددها مجلس الإدارة.
- مراجعة إجراءات التدقيق الداخلي وإعداد تقارير مكتوبة حول هذه المراجعة بما في ذلك رفع التوصيات بشأنها لمجلس الإدارة.

- مراجعة خطة المراجعة المقدمة من المراجعين الداخليين والخارجيين وإبداء أي ملاحظات حولها.

- تقييم مستوى كفاءة وفعالية وموضوعية أعمال المراجعين الخارجيين وإدارة المراجعة الداخلية أو المراجع الداخلي وإدارة الرقابة النظامية أو المراقب النظامي.

- التنسيق بين المراجعين الداخليين والخارجيين.
- مراجعة تقييم المراجعين الداخليين والخارجيين لإجراءات الرقابة الداخلية.

- مراجعة المعاملات والعمليات مع الأطراف ذات الصلة أو العلاقة.

- المراجعة والموافقة على ومراقبة تنفيذ خطة الالتزام.

- الإشراف على أنشطة المراجعين الخارجيين والموافقة على أي نشاط خارج نطاق أعمال التدقيق الموكلة إليهم أثناء أدائهم لواجباتهم.

- مراجعة توصيات المراجع الخارجي على الفوائم المالية ومتابعة الإجراءات المتخذة حيالها.

- التأكد من استقلال المراجعين الخارجيين عن الشركة وأعضاء مجلس الإدارة والإدارة العليا في الشركة.

- مناقشة البيانات المالية السنوية والربع سنوية المؤقتة مع المراجعين الخارجيين والإدارة العليا بالشركة قبل صدورها.

- مراجعة القوائم المالية الأولية والسنوية قبل عرضها على مجلس الإدارة وإبداء الرأي والتوصيات بشأنها.

- مراجعة السياسات المحاسبية المتبعة في الوقت الحالي وتقديم المشورة لمجلس الإدارة متضمنة أي توصيات بهذا الشأن.

- مراجعة الضوابط المالية وغير المالية الداخلية ونظام إدارة المخاطر.

- تعيين وفصل رئيس قسم المراجعة الداخلية أو المراجع الداخلي ورئيس قسم الالتزام الرقابي أو مسؤول الالتزام الرقابي بعد الحصول على عدم ممانعة البنك المركزي السعودي، وتقييم الأداء والمكافآت لجميع الموظفين المعنيين.

- التأكد من استقلال إدارة المراجعة الداخلية أو المراجع الداخلي وإدارة الرقابة النظامية أو مسؤول الالتزام الرقابي والتحقق من عدم وجود أي قيد على أعمالهم أو وجود ما يمكن أن يؤثر سلباً على أعمالهم.

- مراجعة تقارير إدارة الرقابة النظامية أو مسؤول الالتزام الرقابي وتقارير المراجعة الداخلية ومتابعة تنفيذ الإجراءات التصحيحية الموصى بها وتقديم التوصيات اللازمة بشأنها لمجلس الإدارة.

- مراجعة ملاحظات البنك المركزي السعودي والجهات الإشرافية والرقابية ذات العلاقة فيما يتعلق بأي مخالفات تنظيمية أو الإجراءات التصحيحية المطلوبة ورفع التوصيات بشأنها لمجلس الإدارة.

- متابعة الالتزام بما نص عليه تعليمات البنك المركزي السعودي، وجميع التقارير الصادرة من قبل الجهات المعنية، ورفع التوصيات بشأنها لمجلس الإدارة.

- مراقبة أنشطة إدارة الالتزام الرقابي والتأكد من التزام الشركة وتقيدها بأنظمة ولوائح البنك المركزي السعودي وهيئة السوق المالية وغيرها من الأنظمة واللوائح الأخرى.

- مراجعة تقارير الخبير الأكتواري ورفع التوصيات بشأنها لمجلس الإدارة.

- التأكد من التزام الشركة بمقترحات وتوصيات الخبير الأكتواري عندما تكون إلزامية ومطلوبة بمقتضى اللوائح أو تعليمات البنك.

- تحديد المرتب الشهري والمكافأة التشجيعية لإدارة المراجعة الداخلية أو إدارة الرقابة النظامية أو المراجع الداخلي أو مسؤول الالتزام الرقابي للوائح الداخلية للشركة المعتمدة من قبل الالتزام الرقابي والمعتمدة من قبل مجلس الإدارة.

- التأكد من وجود لائحة قواعد السلوك الأخلاقي والمعتمدة من مجلس الإدارة لضمان القيام بأنشطة الشركة بطريقة عادلة وأخلاقية.

12. الحوكمة

- متابعة دعاوى القضائية الهامة المرفوعة من أو ضد الشركة ورفع تقارير دورية بشأنها إلى مجلس الإدارة.

- التأكد من الاستخدام الأمثل والسيطرة على تكنولوجيا المعلومات اللازمة لإصدار المعلومات والبيانات الموثوقة في الوقت المناسب.

- لجنة السلطة للتحقيق في أي نشاط ضمن اختصاصاتها والحصول على أي معلومات قد تحتاج إليها.

- يشتمل تقرير لجنة المراجعة على تفاصيل أدائها لاختصاصاتها ومهامها المنصوص عليها في نظام الشركات لوائح التنفيذية على أن يتضمن توصياتها ورأيها في مدى كفاية نظم الرقابة الداخلية والمالية وإدارة المخاطر في الشركة، على أن يودع مجلس الإدارة نسخاً كافية من التقرير في مركز الشركة الرئيس وأن ينشر في الموقع الإلكتروني للشركة والموقع الإلكتروني للسوق عند نشر الدعوة لانعقاد الجمعية العامة لتمكين من يرغب من المساهمين في الحصول على نسخة ويتلى ملخصها أثناء انعقاد الجمعية.

- على لجنة المراجعة وضع آلية تتيح للعاملين في الشركة تقديم ملحوظاتهم بشأن أي تجاوز في التقارير المالية أو غيرها بسرية والتحقق من تطبيقها.

12. الحوكمة

تسجيل الحضور لاجتماعات لجنة المراجعة لعام 2021

اسم عضو مجلس الإدارة	المنصب	الاجتماع الأول - 11 مارس 2021	الاجتماع الثاني - 28 مارس 2021	الاجتماع الثالث - 11 أبريل 2021	الاجتماع الرابع - 29 أبريل 2021	الاجتماع الخامس - 11 أغسطس 2021	الاجتماع السادس - 28 أكتوبر 2021	الاجتماع السابع - 30 نوفمبر 2021	الاجتماع الثامن - 21 ديسمبر 2021	مجموع الاجتماعات التي تم حضورها في 2021
هشام العقل	رئيس اللجنة عضو خارج المجلس	✓	✓	✓	✓	✓	✓	✓	✓	8
د. بيتر هوفر	عضو مجلس الادارة	✓	✓	✓	✓	✓	✓	✓	✓	8
عبد الله الفراج	عضو خارج المجلس	✓	✗	✓	✓	✓	✓	✓	✓	7
طارق زينو	عضو خارج المجلس	✓	✓	✓	✓	✓	✓	✓	✓	8

- مراجعة الاحتياجات اللازمة من المهارات المناسبة لعضوية مجلس الإدارة بشكل سنوي على الأقل وتقديم التوصيات بالحلول بما يتفق ومصصلحة الشركة على أفضل وجه.
- وضع سياسات وإجراءات التعاقب لمجلس الإدارة ولجانه.
- مراجعة هيكل وتركيبه المجلس ولجانه وتحديد جوانب الضعف فيها بصفة دورية واقتراح الخطوات اللازمة لمعالجتها وكذلك وضع وصف وظيفي للـأعضاء التنفيذيين والـأعضاء غير التنفيذيين والـأعضاء المستقلين وكبار التنفيذيين.
- تقييم ومراقبة استقلالية أعضاء المجلس ولجانه بشكل سنوي على الأقل والتأكد من عدم وجود تضارب في المصالح في الحالات التي يكون فيها العضو يشغل عضوية مجلس إدارة شركة أخرى.
- وضع سياسات واضحة لتعويضات ومكافآت أعضاء مجلس الإدارة (كما أقرت الجمعية العامة) ولجانه والرئيس التنفيذي وأعضاء الإدارة العليا على أساس أدائهم في تحقيق الأهداف الاستراتيجية للشركة وأرباح الأعمال المعدلة.
- التأكيد على إجراء مراجعة سنوية لخطط التعويضات الخاصة بأعضاء الإدارة العليا بشكل مستقل عن الإدارة التنفيذية.
- تقديم التوصيات النهائية للمجلس حول المسائل المتعلقة بتعيين وإعفاء أعضاء الإدارة العليا و/أو ترقية الموظفين الحاليين إلى وظائف الإدارة العليا حسب تعليمات البنك المركزي السعودي المتعلقة بملاءمة ومناسبة الأشخاص.
- تقديم التوصيات النهائية للمجلس فيما يخص إعفاء أعضاء الإدارة العليا.
- وضع سياسة وإجراءات التعاقب الوظيفي للرئيس التنفيذي وكبار أعضاء الإدارة العليا ومراقبة تطبيق خطط وإجراءات التعاقب الوظيفي لهم.
- تقييم أداء أعضاء المجلس (أداء المجلس بكامله والأداء الفردي لأعضائه) ولجانه بشكل دوري (على الأقل على أساس سنوي).
- الإشراف على البرنامج التعريفي والتدريب الدوري لأعضاء مجلس الإدارة.
- اتخاذ أي إجراء آخر أو تولي أية صلاحيات ومسؤوليات أخرى قد تكلف بها اللجنة أو تخول إليها من وقت لآخر من قبل المجلس.

تسجيل الحضور لاجتماعات لجنة الترشيحات والمكافآت لعام 2021

اسم عضو مجلس الإدارة	المنصب	الاجتماع الأول - 2 فبراير 2021	الاجتماع الثاني - 3 مارس 2021	الاجتماع الثالث - 14 مارس 2021	الاجتماع الرابع - 19 أبريل 2021	الاجتماع الخامس - 1 يونيو 2021	الاجتماع السادس - 10 أكتوبر 2021	الاجتماع السابع - 24 أكتوبر 2021	الاجتماع الثامن - 31 أكتوبر 2021	الاجتماع التاسع - 29 نوفمبر 2021	مجموع الاجتماعات التي تم حضورها في 2021
مارك موبو	رئيس اللجنة	✓	✓	✓	✓	✓	✓	✓	✓	✓	9
مشاري المشاري	عضو	✓	✓	✓	✓	✓	✓	✗	✓	✓	7
محمد العتيبي	عضو	✓	✓	✓	✓	✓	✓	✓	✓	✓	9
أحمد صباغ	عضو	✓	✓	✓	✓	✓	✓	✓	✓	✓	9

11.12 لجنة الاستثمار

تقوم الجمعية العامة بالموافقة على اختيار أفراد لجنة الاستثمار وذلك بناءً على توصيات مجلس الإدارة، ويتم تحديد فترة العضوية للأعضاء وتحديد طريقة عمل اللجنة.

تتلخص مهام ومسؤوليات لجنة الاستثمار فيما يلي:

- التأكيد على أن السياسة الاستثمارية بالشركة قد تم إعدادها وفقاً لإستراتيجية العمل الشاملة بالشركة وكذلك الضوابط النظامية.
- الحصول على موافقة المجلس للسياسة الاستثمارية.
- مراجعة وصياغة إستراتيجية الاستثمار بصورة ربع سنوية مع الأخذ في الإعتبار المتغيرات في متطلبات الأعمال وظروف السوق.
- تعيين وتقييم أداء مدراء الاستثمار والصناديق الاستثمارية.
- التوصية لمجلس الإدارة بتعيين وإعفاء مستشار الاستثمار.
- تحويل لجنة فرعية يتم اختيارها و/أو فريق الإدارة لتنفيذ قرارات لجنة الاستثمار عند الاقتضاء.
- إصدار قرارات تنفيذ الاستراتيجية لكل شريحة من شرائح المحافظ الاستثمارية ، وما إذا كان التعرض في كل شريحة سينفذ عن طريق أسلوب الإدارة السلبي أو الإيجابي، أو أن تتم إدارتها محلياً أو من مدراء خارجيين أو عن طريق تفويضات منفصلة أو بواسطة صناديق استثمارية.
- مراجعة القرارات التي يتخذها فريق الإدارة ومستشار (مستشاري) الاستثمار.
- تقديم التقارير إلى المجلس حول أداء استثمارات الشركة من حيث المخاطر، العوائد على الاستثمار، المخصصات وعن أي تطورات رئيسية ذات صلة.
- اتخاذ أي إجراء آخر أو تولي أية صلاحيات ومسؤوليات أخرى قد تكلف بها اللجنة أو تخول إليها من وقت لآخر من قبل المجلس.

12.12 لجنة إدارة المخاطر

اعتمدت الجمعية العامة بالموافقة على اختيار أفراد لجنة إدارة المخاطر وذلك بناءً على توصيات مجلس الإدارة، ويتم تحديد فترة العضوية للأعضاء وتحديد طريقة عمل اللجنة.

تتلخص مهام ومسؤوليات اللجنة بما يلي:

- إعادة تقييم سياسة قبول الشركة للمخاطر والحدود المسموحة والتعرض للمخاطر بشكل منتظم.
- إعادة تقييم سياسة إدارة المخاطر المطبقة بالشركة بما يتوافق مع التزامات الشركة تجاه المساهمين وإزاء المتطلبات التنظيمية والرقابية.
- الإشراف على تنفيذ التدابير اللازمة لتقليل المخاطر المحددة.
- فهم ومراجعة المخاطر ذات العلاقة بأنشطة وأعمال الشركة والمحافظة على نسبة المخاطر المقبولة للشركة.
- الإشراف على نظام إدارة المخاطر وتقييم فعاليته وضمان وجود البنية التحتية والموارد المناسبة.
- تقييم مدى فعالية وحدة إدارة المخاطر.
- تقييم وتحليل المخاطر حسب سيناريوهات واختبارات الضغط (مثل خفض التصنيف، رأس المال، والمخالفات التنظيمية والرقابية/ الغرامات، وغيرها).
- مراجعة وتقييم إطار خطة استمرارية الأعمال.
- مراجعة والحصول على موافقة المجلس على مستندات حوكمة الأمن السيبراني التالية:
 - تفويض لجنة الأمن السيبراني.
 - إطار حوكمة الأمن السيبراني.
 - إستراتيجية الأمن السيبراني.
 - سياسة الأمن السيبراني.
- التأكد من جودة إدارة مخاطر الأمن السيبراني للشركة.
- المراجعة الدورية لآثار الكوارث الطبيعية على المحافظ التأمينية.

تسجيل الحضور لاجتماعات لجنة الاستثمار لعام 2021

اسم عضو مجلس الإدارة	المنصب	الاجتماع الأول - 8 مارس 2021	الاجتماع الثاني - 27 أبريل 2021	الاجتماع الثالث - 2 أغسطس 2021	الاجتماع الرابع - 25 أكتوبر 2021	الاجتماع الخامس - 16 نوفمبر 2021	الاجتماع السادس - 5 ديسمبر 2021	مجموع الاجتماعات التي تم حضورها في 2021
هشام آل الشيخ	رئيس اللجنة	✗	✓	✓	✓	✓	✗	4
مشاري المشاري	عضو	✓	✓	✓	✓	✓	✓	6
حسام السويلم	عضو	✓	✗	✓	✓	✓	✓	5

12. الحوكمة

- المراجعة الدورية للحدود القصوى للمحافظ التأمينية.
- المراجعة الدورية لكفاية رأس المال والملءة المالية للشركة.
- المراجعة الدورية لعمليات إدارة الأصول والمسؤوليات.
- المراجعة الدورية لمخاطر عدم الالتزام، مخاطر غسل الأموال ومكافحتها والإجراءات التنظيمية والرقابية.
- مراجعة التقارير الدورية الصادرة من وحدة إدارة المخاطر، مثل تقارير إدارة المخاطر ربع السنوية.
- اتخاذ أي قرارات و/أو تولي أي سلطات ومسؤوليات أخرى قد يتم تكليف اللجنة بها أو تحويلها من وقت لآخر من قبل أو بواسطة مجلس الإدارة.
- تتمتع اللجنة بسلطة الحصول على المشورة والمساعدة من المستشارين القانونيين أو الأكتواريين أو المحاسبين أو المستشارين الداخليين أو الخارجيين والموافقة على الأتعاب والشروط الأخرى المتعلقة بأي مستشار أو مستشارين خارجيين.

12. الحوكمة

تسجيل الحضور لاجتماعات لجنة المخاطر لعام 2021

اسم عضو مجلس الإدارة	المنصب	الاجتماع الأول - 10 مارس 2021	الاجتماع الثاني - 28 أبريل 2021	الاجتماع الثالث - 4 أغسطس 2021	الاجتماع الرابع - 27 أكتوبر 2021	الاجتماع الخامس - 1 ديسمبر 2021	مجموع الاجتماعات التي تم حضورها في عام 2021
محمد العتيبي	رئيس اللجنة	✓	✓	✓	✓	✓	5
د. بيتر هوفر	عضو	✓	✓	✓	✓	✓	5
د. فولكر لوف	عضو خارج المجلس	✓	✓	✓	✓	✓	5

13.12 اللجنة الفنية

اعتمدت الجمعية العامة بالموافقة على اختيار أفراد اللجنة الفنية وذلك بناءً على توصيات مجلس الإدارة، ويتم تحديد فترة العضوية للأعضاء وتحديد طريقة عمل اللجنة.

تلخص مهام ومسؤوليات اللجنة الفنية بما يلي:

- مراجعة سياسات إكتتاب التأمين والضوابط والمبادئ الاسترشادية الرئيسية ذات الصلة.
- مراجعة منهجيات التسعير والأدوات المستخدمة لتسعير/تقييم المخاطر
- مراجعة أداء الاككتتاب بشكل دوري (كل ثلاثة أشهر).
- مراجعة أنشطة المطالبات بشكل دوري (كل ثلاثة أشهر).

تسجيل الحضور لاجتماعات اللجنة الفنية لعام 2021

اسم عضو مجلس الإدارة	المنصب	الاجتماع الأول - 9 مارس 2021	الاجتماع الثاني - 27 أبريل 2021	الاجتماع الثالث - 8 يونيو 2021	الاجتماع الرابع - 4 أغسطس 2021	الاجتماع الخامس - 26 أكتوبر 2021	الاجتماع السادس - 6 ديسمبر 2021	مجموع الاجتماعات التي تم حضورها في عام 2021
جين لوك قيرقين	رئيس اللجنة	✓	✓	✓	✓	✓	✓	6
مارك موبو	عضو	✓	✓	✓	✓	✓	✓	6
أحمد صباغ	عضو	✓	✓	✓	✓	✓	✓	6

14.12 مسؤوليات مجلس الإدارة

تلخص أهم أعمال مجلس الإدارة بما يلي:

- القيادة الإستراتيجية للشركة ووضع الأهداف وصياغة الخطط الإستراتيجية.
- الإشراف على تنفيذ الخطط الإستراتيجية والعمليات الرئيسية.
- الموافقة على السياسات والإجراءات الرئيسية ومراجعتها وتحديثها بصفة منتظمة.
- وضع ومراقبة نظام الرقابة الداخلية للشركة والتأكد من كفاءته وفعاليتها.
- وضع ومراقبة نظام إدارة المخاطر بالشركة لتقييم المخاطر وإدارتها ومراقبتها بصورة مستمرة.
- اختيار وتغيير الموظفين التنفيذيين في المناصب المهمة عند الحاجة، وضمان امتلاك الشركة لسياسة تبديل مناسبة للتنفيذيين بشخص بديل مناسب يمتلك المهارات المؤهلة في الشركة.
- الإشراف على الإدارة العليا ومراقبة أداء الشركة مقابل أهداف الأداء الموضوعة من قبل مجلس الإدارة.
- ضمان نزاهة أنظمة التقرير المالية والمحاسبية في الشركة وملئمة إجراءات الإفصاح المتبعة.
- ضمان حماية مصالح أصحاب السياسات في جميع الأوقات.
- تشجيع المعايير الأعلى لحوكمة الشركة وضمان الامتثال بالقوانين والأنظمة المعمول بها.
- التشجيع على الثقافة الجيدة في حوكمة الشركة والمعايير الأخلاقية العالية.
- إعطاء الصلاحيات المناسبة للجنة المراجعة للتحقيق في أي مسألة تخص عملها، والتحقق من أن إدارة المراجعة الداخلية مستقلة بعملها وتملك الصلاحية الكاملة للوصول إلى المعلومات التي تحتاجها للقيام بأعمالها. بالإضافة إلى ذلك، يجب على مجلس الإدارة اتخاذ جميع الإجراءات اللازمة لضمان استجابة الإدارة العليا لاستفسارات المراجعين الداخليين ومقترحاتهم.

تسجيل الحضور لاجتماعات مجلس الإدارة لعام 2021

اسم عضو مجلس الإدارة	المنصب	الاجتماع الأول - 15 مارس 2021	الاجتماع الثاني - 30 مارس 2021	الاجتماع الثالث - 3 مايو 2021	الاجتماع الرابع - 12 أغسطس 2021	الاجتماع الخامس - 1 نوفمبر 2021	الاجتماع السادس - 14 نوفمبر 2021	الاجتماع السابع - 6 ديسمبر 2021	الاجتماع الثامن - 12 ديسمبر 2021	مجموع الاجتماعات التي تم حضورها خلال عام 2021
هشام آل الشيخ	الرئيس	✓	✓	✓	✓	✓	✓	✓	✓	6
مشاري المشاري	نائب الرئيس	✓	✓	✓	✓	✓	✓	✓	✓	7
فهد الحصني	العضو المنتدب/ الرئيس التنفيذي	✓	✓	✓	✓	✓	✓	✓	✓	8
أحمد صباغ	عضو	✓	✓	✓	✓	✓	✓	✓	✓	8
محمد العتيبي	عضو	✓	✓	✓	✓	✓	✓	✓	✓	8
جين لوك قيرقين	عضو	✓	✓	✓	✓	✓	✓	✓	✓	8
مارك موبو	عضو	✓	✓	✓	✓	✓	✓	✓	✓	8
د. بيتر هوفر	عضو	✓	✓	✓	✓	✓	✓	✓	✓	8
حسام السويلم	عضو	✓	✓	✓	✓	✓	✓	✓	✓	7

12. الحوكمة

- يجب على المجلس وضع السياسات والإجراءات التي على أصحاب المصلحة اتباعها وذلك بتوصيات من لجنة المراجعة، ويجب على أصحاب المصلحة اتباع هذه السياسات في حالات تسجيل الشكاوى والإبلاغ عن أي اختراقات، مما يسهل عملية إبلاغهم (ومنهم موظفي الشركة) لمجلس الإدارة عن الممارسات والنشاطات التي تقوم بها الإدارة التنفيذية والتي تخترق القوانين والأنظمة والقواعد أو إثارة المخاوف عن الإقرارات المالية وأحكام المراجعة الداخلية وغيرها، بغض النظر إن كانت هذه الممارسات ضد أصحاب المصلحة أم لا، والقيام بالتحقيق المطلوب في مثل هذه الحالات، بالإضافة إلى المحافظة على سرية إجراءات التقارير من خلال تسهيل التواصل المباشر مع عضو مستقل من لجنة المراجعة أو اللجان المختصة الأخرى وعبر تنصيب موظف معين في مهمة استقبال الشكاوى والتقارير المرسلّة من أصحاب المصلحة عبر تخصيص رقم هاتف أو عنوان بريد إلكتروني لاستقبال الشكاوى وتقديم الحماية المطلوبة لأصحاب المصلحة.

12. الحوكمة

الوسائل التي اعتمد عليها مجلس الإدارة في تقييم أدائه وأداء لجانته وأعضائه: يخضع المجلس لتقييم أداء أعضائه ولجانه بشكل دوري على أساس سنوي تحت إشراف لجنة الترشيحات والمكافآت باستخدام أدوات ونماذج معتمدة من اللجنة. وقد تم خلال العام 2021م تعيين Board Directors Institute (BDI GCC) كجهة مختصة ومستقلة لتقييم أداء المجلس وتحديد طرق تطوير آليات العمل وزيادة فعاليته.

15.12 مكافآت مجلس الإدارة والإدارة التنفيذية

مكافآت أعضاء المجلس وأعضاء اللجان

تمت الموافقة في 2021/7/21 من قبل الجمعية العامة على سياسة المكافآت المعدلة لأعضاء المجلس وأعضاء اللجان والإدارة التنفيذية.

وحسب هذه السياسة، يستحق كل عضو مبلغ 5,000 ريال سعودي عن كل اجتماع يحضره من اجتماعات مجلس الإدارة واجتماعات اللجان التابعة للمجلس. ويستحق كل عضو من أعضاء مجلس الإدارة مبلغ 200,000 ريال سعودي على الأقل كمكافأة سنوية مقابل إدارة المجلس والمساهمة في أعماله. ويستحق رئيس مجلس الإدارة مبلغ 300,000 ريال سعودي على الأقل ويستحق كل عضو من غير أعضاء مجلس الإدارة مبلغ 5,000 ريال سعودي عن أي اجتماع يتم حضوره من اجتماعات اللجان ومبلغ 100,000 ريال سعودي سنوياً كمكافأة على المساهمة في أعمال اللجان. كما يستحق رئيس لجنة المراجعة مبلغ 120,000 ريال سعودي. ويتم عرض مكافآت أعضاء مجلس الإدارة ولجانه للجمعية العامة للشركة للموافقة عليها.

القيمة بالألف ريال سعودي	أعضاء مجلس الإدارة (التنفيذيين)	أعضاء مجلس الإدارة (غير التنفيذيين والمستقلين)	أكبر خمس أعضاء تنفيذيين منهم الرئيس التنفيذي والمدير المالي
الرواتب والميزات	-	-	8,785
التعويض السنوي	280	2,365	-
رسوم الاجتماعات ونفقاتها	80	990	-
رسوم الاستشارات	-	187	-
الميزات المحددة شهرياً أو سنوياً	-	-	-
المجموع	360	3,542	11,192

اسم عضو مجلس الإدارة	اجتماعات مجلس الإدارة	اجتماعات اللجنة التنفيذية	اجتماعات اللجنة الاستثمار	اجتماعات اللجنة الفنية	اجتماعات لجنة المراجعة	اجتماعات لجنة إدارة المخاطر	اجتماعات لجنة الترشيحات والمكافآت	مجموع رسوم الاجتماعات	مكافآت مجلس الإدارة	إجمالي المبلغ الذي يجب دفعه
	(ريال سعودي)	(ريال سعودي)	(ريال سعودي)	(ريال سعودي)	(ريال سعودي)	(ريال سعودي)	(ريال سعودي)	(ريال سعودي)	(ريال سعودي)	(ريال سعودي)
هشام آل الشيخ	30,000	35,000	20,000	-	-	-	-	85,000	300,000	385,000
عضو المنتدب/ الرئيس التنفيذي	40,000	40,000	-	-	-	-	-	80,000	200,000	280,000
عضو	35,000	30,000	-	-	-	-	-	100,000	200,000	300,000
عضو	40,000	-	30,000	-	-	-	-	115,000	200,000	315,000
عضو	40,000	40,000	30,000	-	-	-	-	110,000	200,000	310,000
عضو	40,000	-	-	-	25,000	-	-	110,000	200,000	310,000
عضو	40,000	-	30,000	-	-	-	-	115,000	200,000	315,000
عضو	40,000	-	-	-	40,000	25,000	-	105,000	200,000	305,000
عضو	35,000	-	25,000	-	-	-	-	60,000	200,000	260,000

أعضاء اللجان الخارجيين

أعضاء اللجان الخارجيين	اجتماعات لجنة المراجعة (ريال سعودي)	اجتماعات لجنة المخاطر (ريال سعودي)	مجموع رسوم الاجتماعات (ريال سعودي)	المكافآت (ريال سعودي)	المجموع الكلي (ريال سعودي)
هشام العقل	40,000	-	-	120,000	160,000
د. فولكر لوف	-	25,000	-	100,000	125,000
عبد الله الفراج	35,000	-	-	100,000	135,000
طارق زينو	40,000	-	-	100,000	140,000

16.12 العقوبات والجزاءات والقيود الوقائية الصادرة عن الهيئات التنظيمية

موضوع المخالفة	أسباب المخالفة	الجهة المصدرة	التدابير المتخذة لتجنب ومعالجة حالات عدم الامتثال المشابهة مستقبلاً
مخالفة تعليمات البنك المركزي الإشرافية والرقابية	عدم الإفصاح عن المخالفة في تقرير مجلس الإدارة لعام 2020 حسب توجيهات البنك المركزي السعودي	البنك المركزي السعودي	الإفصاح عن العقوبات في تقرير مجلس الإدارة حسب توجيهات البنك المركزي السعودي في المستقبل

موضوع المخالفة	2021		2020	
	عدد القرارات التنفيذية	المجموع الكلي للعقوبات بالريال السعودي	عدد القرارات التنفيذية	المجموع الكلي للعقوبات بالريال السعودي
مخالفة تعليمات البنك المركزي الإشرافية والرقابية *	1	0	1	0
مخالفة تعليمات البنك المركزي الخاصة بحماية العملاء	0	0	0	0
مخالفة تعليمات البنك المركزي الخاصة ببذل العناية الواجبة في مكافحة غسل الاموال وتمويل الارهاب	0	0	0	0

* الأسباب :

عدم الالتزام بالتعليمات الرقابية والإشرافية الصادرة عن البنك المركزي السعودي في التقرير السنوي 2020 فيما يتعلق بصيغة تصنيف المخالفات والإفصاح عنها حسب ما هو محدد في التعميم رقم 41047960 تاريخ 10/07/1441 هـ. وسوف يتم أخذها بالاعتبار لتجنب حدوثها.

17.12 نتائج المراجعة السنوية لفعالية إجراءات الرقابة الداخلية بالشركة، إضافة إلى رأي لجنة المراجعة في مدى كفاية نظام الرقابة الداخلية في الشركة

يهدف نظام المراجعة الداخلية إلى ضمان استخدام أدوات الإدارة والمراقبة في مكانها الصحيح وبمستوى معقول، وصحة التقرير المالي والحد من المخاطر. لم تُسفر نتائج المراجعة السنوية الصادرة عن المراجع الداخلي أي اختلافات جوهرية أو نقاط ضعف لأنظمة الإدارة الداخلية للشركة.

تؤكد لجنة المراجعة على عدم وجود حالات تعارض بين مقترحات اللجنة وقرارات مجلس الإدارة.

12. الحوكمة

اجتماعات الجمعية العامة التي تم عقدها خلال العام والحضور

الاسم	سجل الحضور	
	اجتماع الجمعية العامة العادية 2021/5/04-1442/09/22	اجتماع الجمعية العامة الغير عادية 2021/07/14-1442/12/04
(1) هشام آل الشيخ (الرئيس)	✓	✓
(2) مشاري المشاري (نائب الرئيس)	✓	✓
(3) فهد الحصني	✓	✓
(4) محمد العتيبي	✓	✓
(5) أحمد صباغ	✓	✓
(6) جين لوك قيرقين	✓	✓
(7) حسام السويلم	✓	✓
(8) د. بيتر هوقر	✓	✓
(9) مارك موبو	✓	x

18.12 خطط وقرارات وتوقعات المستقبل المهمة للشركة

- الموافقة على القوائم السنوية المنتهية بتاريخ 31 ديسمبر 2021، والقوائم المالية الربعية لغاية 31 مارس 2021 و30 يونيو 2021 و30 سبتمبر 2021، بما يشمل الاحتمالات الفنية.
- الموافقة على تعيين شركة SHMA الاستشارية كالخبير الأكتواري للعام المالي 2021.
- موافقة الجمعية العامة على اقتراح تعيين مرابي حسابات للشركة من بين المرشحين وهم كي بي ام جي وشركاه و PFK البسام وشركاه بناء على توصية لجنة المراجعة وذلك لفحص ومراجعة وتدقيق القوائم المالية للربع الثاني والثالث والسنوي من العام المالي 2021 م والربع الأول من عام 2022 م.
- الموافقة وتقديم التوصيات للجمعية العامة الغير العادية لزيادة رأس المال إلى 891 مليون ريال سعودي من خلال توزيع اسهم كمنحة.
- الموافقة وتقديم التوصيات للجمعية العامة الغير العادية للتعديل على النظام الأساسي للشركة.
- الموافقة وتقديم التوصيات للجمعية العامة الغير العادية على تعديل المكافآت والتعويضات لأعضاء مجلس الإدارة وأعضاء اللجان والإدارة التنفيذية.
- الموافقة على برنامج إعادة الإسناد (تأمين غير الحياة) لعام 2022/2021 وبرنامج الإسناد (تأمين الحياة) لعام 2022.
- الموافقة على تجديد المشاركة في برنامج إعادة التأمين لتغطية شركة بروبيتاز كوربورت كإيصال في سوق لويديز 1492 للسنة المالية 2022.
- الموافقة على تقديم برنامج الشركة للتحويل إلى المعايير الدولية IFRS17 ونتائج المرحلة الثالثة ونتائج التجربة الأولى للمرحلة الرابعة للبنك المركزي السعودي.
- الموافقة على استراتيجية شركة إعادة حتى عام 2026 وخطة عمل وميزانية عام 2022.
- الموافقة على اللوائح والسياسات التي تشمل لوائح لجان مجلس الإدارة وإقرار سياسة الاستثمار وسياسة المسؤولية الاجتماعية والاستدامة وسياسة وإستراتيجية مكافحة الاحتيال وسياسة الأمن السيبراني والإستراتيجية العامة وإطار الحوكمة وخطة استمرارية العمل.

19.12 تفاصيل الشركات التابعة

اسم الشركة التابعة	رأس المال	نسبة تملك الشركة	طبيعة العمل	بلد التواجد	بلد التأسيس
بروبيتاز القايزة	4,508,982 دولار أمريكي	49.9%	التأمين	المملكة المتحدة	برمودا

12. الحوكمة

مصلحة في مستوى حصص التصويت المملوكة من الأفراد (من غير مدراء الشركة وكبار التنفيذيين وأقاربهم) والذين أعلموا الشركة بأصواتهم تحت إطار البند 45 من قواعد الإدراج، بالإضافة إلى أي تغييرات طرأت على هذه الحقوق خلال السنة المالية السابقة.

اسم صاحب المصلحة	في بداية السنة				في نهاية السنة			
	عدد الأسهم	نسبة الأسهم	صكوك الديون	عدد الأسهم	نسبة الأسهم	صكوك الديون	التغير الصافي	نسبة التغير
(1) شركة أحمد حمد القصيبي وإخوانه	4,050,000	5%	0	4,455,000	5%	0		%

فيما يلي تفاصيلاً حول المصالح والأوراق المالية للعقود والمسائل المتعلقة بالحقوق لأعضاء مجلس الإدارة وكبار التنفيذيين وأقربائهم حول حصص الأسهم وصكوك الديون للشركة أو الشركات التابعة لها، وأي تغيير على هذه البيانات خلال السنة المالية الماضية.

اسم صاحب المصلحة	في بداية السنة				في نهاية السنة			
	عدد الأسهم	نسبة الأسهم	صكوك الديون	عدد الأسهم	نسبة الأسهم	صكوك الديون	التغير الصافي	نسبة التغير
(1) هشام آل الشيخ (الرئيس)	8,100	0.0100000%	0	8,910	0.0100000%	0		%
(2) السيد مشاري المشاري (نائب الرئيس)	4,050	0.0050000%	0	4,455	0.0050000%	0		%
(3) فهد الحصني (العضو المنتدب/الرئيس التنفيذي)	50,000	0.0617283%	0	55,000	0.0617283%	0		%
(4) أحمد صباغ (عضو مجلس الإدارة)	324,000	0.4000000%	0	356,400	0.4000000%	0		%
(5) محمد العتيبي (عضو مجلس الإدارة)	0	0%	0	0	0%	0		%
(6) جون لوك قيرقين (عضو مجلس الإدارة)	0	0%	0	0	0%	0		%
(7) حسام السويلم (عضو مجلس الإدارة)	0	0%	0	0	0%	0		%
(8) د. بيتر هوقر (عضو مجلس الإدارة)	0	0%	0	0	0%	0		%
(9) مارك موبو (عضو مجلس الإدارة)	0	0%	0	0	0%	0		%

فيما يلي تفاصيلاً حول المصالح والأوراق المالية للعقود والمسائل المتعلقة بالحقوق لأعضاء مجلس الإدارة وكبار التنفيذيين وأقربائهم حول حصص الأسهم وصكوك الديون للشركة أو الشركات التابعة لها، وأي تغيير على هذه البيانات خلال السنة المالية الماضية.

اسم صاحب المصلحة	في بداية السنة				في نهاية السنة			
	عدد الأسهم	نسبة الأسهم	صكوك الديون	عدد الأسهم	نسبة الأسهم	صكوك الديون	التغير الصافي	نسبة التغير
(1) فهد الحصني (العضو المنتدب/الرئيس التنفيذي)	55,000	0.0614283%	0	55,000	0.0614283%	0		%
(2) أحمد الجبر (مدير عام العمليات)	0	0%	0	0	0%	0		%
(3) نيلمين بيريز (المدير المالي)	0	0%	0	0	0%	0		%
(4) فادي القطب (مدير عام الاستثمار)	0	0%	0	0	0%	0		%
(5) عبد الفتاح شامي (مدير عام الاكتتاب)	0	0%	0	0	0%	0		%
(6) أحمد القرشي (مدير إدارة المخاطر والمدير الإكتواري)	0	0%	0	0	0%	0		%

12. الحوكمة

المعلومات المتعلقة بأي قروض على الشركة:

تسلسل	اسم الجهة المانحة للقرض	مبلغ أصل القرض	مدة القرض	المبالغ المدفوعة سدادا للقرض خلال السنة	المبلغ المتبقي من القرض	المديونية الإجمالية للشركة وشركاتها التابعة
(1)	أرقام كايبتل	56,797,019	مفتوح المدة و يحدد سنوياً	432,140	56,797,019	56,797,019

الإقرارات

لم تسجل أي من الحالات التالية في الشركة خلال السنة المذكورة في التقرير:

- لا توجد أي ترتيبات أو إتفاق تنازل بموجبه أحد مساهميها عن أي حقوق في الأرباح.
- لا توجد أي ترتيبات أو إتفاق تنازل بموجبة أحد أعضاء مجلس الإدارة أو كبار التنفيذيين عن أي راتب أو تعويض.
- لا يوجد خلال العام 2021م أي عقد كانت الشركة طرفاً فيه أو كانت توجد فيه مصلحة جوهرية للرئيس التنفيذي أو المدير المالي أو لأي شخص ذو علاقة بهم خلاف ما تم ذكره في فقرة (21.12).
- لم تقم الشركة بإسترداد أو شراء أو إلغاء من جانبها لأي أدوات دين قابلة للاسترداد وقيمة الأوراق المالية المتبقية.

يقر مجلس إدارة الشركة السعودية لإعادة التأمين (إعادة) بما يلي:

- أن سجلات الحسابات أعدت بالشكل الصحيح.
- أن نظام الرقابة الداخلية أعد على أسس سليمة ونفذ بفاعلية.
- أنه لا يوجد أي شك يذكر في قدرة الشركة على مواصلة نشاطها.

20.12 طلبات الشركة لسجلات المساهمين وتاريخ كل طلب وسببه

رقم الطلب لسجلات أصحاب المصلحة من قبل الشركة	تاريخ الطلب	أسباب الطلب
(1)	2021/1/24	التزاماً بالمادة الثامنة والثلاثون من اللائحة التنفيذية لنظام مراقبة شركات التأمين التعاوني، و لاحتساب التغيرات في حقوق المساهمين
(2)	2021/1/31	التزاماً بالمادة الثامنة والثلاثون من اللائحة التنفيذية لنظام مراقبة شركات التأمين التعاوني، و لاحتساب التغيرات في حقوق المساهمين
(3)	2021/2/28	التزاماً بالمادة الثامنة والثلاثون من اللائحة التنفيذية لنظام مراقبة شركات التأمين التعاوني، و لاحتساب التغيرات في حقوق المساهمين
(4)	2021/4/18	التزاماً بالمادة الثامنة والثلاثون من اللائحة التنفيذية لنظام مراقبة شركات التأمين التعاوني، و لاحتساب التغيرات في حقوق المساهمين و كجزء من تحضيرات الجمعية العامة المنعقد بتاريخ 2021/05/04

12. الحوكمة

رقم الطلب لسجلات أصحاب المصلحة من قبل الشركة	تاريخ الطلب	أسباب الطلب
(5)	2021/4/28	التزاماً بالمادة الثامنة والثلاثون من اللائحة التنفيذية لنظام مراقبة شركات التأمين التعاوني، و لاحتساب التغيرات في حقوق المساهمين
(6)	2021/5/26	التزاماً بالمادة الثامنة والثلاثون من اللائحة التنفيذية لنظام مراقبة شركات التأمين التعاوني، و لاحتساب التغيرات في حقوق المساهمين
(7)	2021/6/27	التزاماً بالمادة الثامنة والثلاثون من اللائحة التنفيذية لنظام مراقبة شركات التأمين التعاوني، و لاحتساب التغيرات في حقوق المساهمين
(8)	2021/7/7	التزاماً بالمادة الثامنة والثلاثون من اللائحة التنفيذية لنظام مراقبة شركات التأمين التعاوني و لاحتساب التغيرات في حقوق المساهمين و كجزء من تحضيرات الجمعية العامة المنعقد بتاريخ 2021/07/14
(9)	2021/7/25	التزاماً بالمادة الثامنة والثلاثون من اللائحة التنفيذية لنظام مراقبة شركات التأمين التعاوني، و لاحتساب التغيرات في حقوق المساهمين
(10)	2021/8/30	التزاماً بالمادة الثامنة والثلاثون من اللائحة التنفيذية لنظام مراقبة شركات التأمين التعاوني، و لاحتساب التغيرات في حقوق المساهمين
(11)	2021/9/30	التزاماً بالمادة الثامنة والثلاثون من اللائحة التنفيذية لنظام مراقبة شركات التأمين التعاوني، و لاحتساب التغيرات في حقوق المساهمين
(12)	2021/11/1	التزاماً بالمادة الثامنة والثلاثون من اللائحة التنفيذية لنظام مراقبة شركات التأمين التعاوني، و لاحتساب التغيرات في حقوق المساهمين
(13)	2021/11/28	التزاماً بالمادة الثامنة والثلاثون من اللائحة التنفيذية لنظام مراقبة شركات التأمين التعاوني، و لاحتساب التغيرات في حقوق المساهمين

21.12 المعاملات بين الشركة والأطراف ذات العلاقة

(1) عقود إعادة التأمين مع شركة بروبيتاز لرؤوس أموال الشركات المملوكة من بروبيتاز القابضة (برمودا)، ولها مصلحة مباشرة مع رئيس مجلس الإدارة السيد هشام عبد الملك آل الشيخ، والعضو المنتدب/الرئيس التنفيذي السيد فهد الحصني، وعضو مجلس الإدارة السيد جين لوك قيرقين وذلك بسبب عضويتهم في مجلس الإدارة للشركة الأم بروبيتاز القابضة (برمودا) بقيمة 193,797,392 ريال.

ومدتها سنة ميلادية

(2) الاعمال وعقود بين الشركة وعضو مجلس الإدارة الأستاذ/ جين لوك قيرقين لمدة عام بقيمة 186,957 ريال ، لتقديم خدمات استشارية في مجال إعادة التأمين والتي لعضو مجلس إدارة الشركة جين لوك قيرقين ، مصلحة مباشرة فيها، وذلك بدون شروط تفضيلية.

ومدتها سنة ميلادية

لم تسجل أي من الحالات التالية خلال عام 2021:

- أي ترتيبات أو اتفاقيات قام فيها أي مدير أو عضو تنفيذي بالتنازل عن أي مكافآت.

- أي ترتيبات أو اتفاقيات قام فيها أي من أصحاب المصلحة بالتنازل عن حقه في الأرباح.

الاستثمارات أو اللاحتياطات المعمولة لمصلحة الموظفين

لم تقم الشركة بأي استثمارات أو احتياطات تخص مصلحة الموظفين.

لم يشمل تقرير المراجع الخارجي أي تحفظات على الإقرارات المالية ولم يقدم مجلس الإدارة أي مقترحات لتبديل المراجع قبل انتهاء فترة عمله الموافق عليها.

13. إدارة المخاطر

المخاطر الحالية والمستقبلية

يحدد مجلس إدارة الشركة مدى قابلية الشركة للتعرض للمخاطر والقدرة على تحملها والخطط الإستراتيجية وخطط الأعمال. ويتم متابعة أعمال الشركة من خلال مجلس الإدارة واللجان الفرعية وإدارة الشركة التنفيذية.

ويضع مجلس الإدارة أنظمة ومعايير داخلية للتحقق من كفاية وكفاءة إدارة مخاطر الشركة.

وفقاً للملاحظة رقم (31) من البيانات المالية، تتعرض الشركة للمخاطر، ومنها مخاطر إعادة التأمين، ومخاطر الأطر التنظيمية، ومخاطر إدارة المطالبات، ومخاطر الاحتياط والاحتياطيات النهائية، ومخاطر الائتمان، ومخاطر السيولة، ومخاطر العملات، ومخاطر أسعار العملات الخاصة، وإدارة رؤوس الأموال.

13. إدارة المخاطر

كما أسفرت المراجعة السنوية للمخاطر بالشركة خال عام 2021 م عن تحديد المخاطر الحالية والمستقبلية التالية:

13.1
مخاطر
إعادة التأمين

مخاطر إعادة التأمين تشمل التركيز، والتراكم، والتعرض لحوادث الكوارث، والحوادث الجسيمة المنفردة الناتجة عن التوسع في أنشطة الاكتتاب، والارتفاع في عدد المطالبات، وارتفاع حدتها. ويمكن الحد من هذه المخاطر من خلال التنوع في المخاطر والالتزام بمعايير الاكتتاب بالإضافة إلى الاستفادة من تغطية إعادة الإسناد.

13.2
مخاطر
إعادة الإسناد

تنشأ مخاطر إعادة الإسناد من عدم قيام معيدي التأمين بالوفاء بالتزاماتهم حسب اتفاقيات إعادة الإسناد وتشمل عدم دفع المطالبات المستحقة. وللتقليل من هذه المخاطر يتم اختيار شركات إعادة التأمين بشكل دقيق وتوزيع مصادر إعادة التأمين والتأكد من التصنيف الائتماني الخاص بها.

13.3
مخاطر إدارة
المطالبات

تنشأ مخاطر إدارة المطالبات بشكل رئيسي نتيجة لتحديد احتياطيات المطالبات أو دفع التعويضات بشكل غير صحيح أو غير مكتمل. تقوم إدارة المطالبات بالشركة بتطبيق قواعد وإجراءات معينة للتأكد من إدارة المطالبات بشكل عادل وفعال وبحسب شروط وثيقة التأمين والتزاماً بالمتطلبات النظامية والحفاظ على المصلحة العامة للشركة.

13.4
مخاطر
الاحتياطيات

تنشأ مخاطر الاحتياطيات في الشركة عندما تكون الاحتياطيات المرصودة غير كافية للوفاء بمطالبات إعادة التأمين وذلك من خلال التنبؤات غير الدقيقة. لإدارة الاحتياطيات وللمحد من الآثار السلبية لتلك المخاطر، يقوم الفريق الأكتواري بالشركة بتطبيق عدد من الطرق المعتمدة لتقدير المطالبات النهائية ومراقبة تطور المطالبات والقيام باختبارات قياس الجهد لرصد متطلبات إعادة التأمين النهائية.

13.5
مخاطر
الائتمان

تتمثل مخاطر الائتمان في عدم مقدرة طرف ما - على سبيل المثال معيدي التأمين أو مُسندّي التأمين أو الوسطاء أو مصدري الديون - على الوفاء بالتزاماتهم بشأن أداة مالية مما يؤدي إلى تكبد الشركة لخسارة مالية. ويتم التعامل مع هذه المخاطر من خلال سياسات تضمن التأكد من مستوى جودة الائتمان والمركز المالي والقانوني بالإضافة إلى تطوير العلاقة والمراقبة الدورية للذمم المدينة.

13. إدارة المخاطر

13.6
مخاطر السيولة

تكمن مخاطر السيولة في عدم توفر السيولة اللازمة للوفاء بالتزامات الشركة المالية، وتقوم الشركة بمتابعة متطلبات السيولة بشكل دوري للحد من هذه المخاطر كما تحدد سياسة الاستثمار ضوابط محددة للتعامل مع مخاطر السيولة.

13.7
مخاطر صرف العملات

تنشأ مخاطر صرف العملات من خلال التذبذب في أسعار العملات الأجنبية مما يؤثر على استثمارات الشركة الأجنبية ونتائج عمليات إعادة التأمين المرتبطة بعملات أجنبية. وتقوم الشركة بمتابعة أسعار العملات الأجنبية بشكل دوري للحد من هذه المخاطر واتخاذ الإجراء المناسب إذا لزم.

13.8
مخاطر السوق

تؤثر المخاطر الناتجة عن العوامل الاقتصادية واتجاهات الأسواق والظروف الجيوسياسية في أنشطة الشركة واستثماراتها، وتشمل مخاطر أسعار الأسهم وأسعار الفائدة وأسعار صرف العملات وعدم الاستقرار الاقتصادي - على سبيل المثال التغير في أسعار النفط - ويتم التعامل مع هذه المخاطر من خلال إستراتيجية الاستثمار المتوازنة والمعتمدة من قبل مجلس إدارة الشركة.

13.9
المخاطر القانونية والالتزام النظامية

يتطلب من الشركة الالتزام بالمتطلبات القانونية والتنظيمية للجهات الرقابية، وخاصة أنظمة هيئة السوق المالية والبنك المركزي السعودي ووزارة التجارة ووزارة الموارد البشرية والتنمية الاجتماعية. وتتبع الشركة سياسات تضمن الالتزام الكامل بجميع المتطلبات النظامية وتتعامل معها بجدية تامة، كما توجد لدى الشركة إدارة التزام متخصصة ترتبط بلجنة المراجعة.

13.10
المخاطر السيبرانية

تعد المعلومات من الأصول المهمة لأي منظمة، ومع التوسع في استخدام نظم المعلومات والبيانات في أنشطة الشركة فإنها معرضة للاختراق والسرقة والتعطيل والتسريب والتعديل والتدمير من قبل أشخاص أو جهات غير مصرح لها هدفها الإضرار بالشركة وأصولها وموظفيها والدولة وجهات أخرى. تستخدم الشركة مجموعة من الأدوات التنظيمية والتقنية والاحترافية، والممارسات الهادفة إلى حماية الحواسيب والخوادم والشبكات وما بداخلها من بيانات من الاختراقات أو التلف أو التغيير أو تعطيل الوصول للمعلومات أو الخدمات.

13.11
مخاطر السمعة

تُعد سمعة الشركة أمراً مهماً للحصول على ثقة عملاء الشركة الحاليين والمستقبليين، وبالتالي فإن المعلومات والأخبار المرتبطة مباشرة أو غير مباشرة بالشركة قادرة أن تضر بسمعتها، وقد تفقد الثقة في استخدام الشركة كموفر لخدمة إعادة التأمين. للحد من هذه المخاطر، تحافظ الشركة على ثقة شركائها بشكل جيد من خلال قنوات اتصال مناسبة وإيضاح قوة الشركة وعلامتها التجارية في جميع الأوقات. كما أن الشركة لديها تصنيف مالي AA+ من قبل وكالة سمة للتصنيف (تصنيف) وتصنيف A3 من قبل وكالة Moody's..

13.12
مخاطر التصنيف

تتعرض شركات إعادة التأمين لخفض التصنيف من قبل وكالات التصنيف إذا كانت الشركة غير قادرة على تلبية متطلبات الوكالات مما قد يؤثر على سمعة الشركة ونموها. وتقوم وكالات التصنيف بشكل رئيسي بتقييم قدرة الشركة على الالتزام بمتطلباتها المالية، وبالتالي تشكل الخسائر المالية والنمو الكبير والتصنيف السيادي للمملكة العربية السعودية العوامل الرئيسة التي تؤثر على قدرة الشركة على الالتزام بالمتطلبات المالية. وللمحافظة على هذا التصنيف تقوم الشركة بإدارة رأس المال المطلوب من قبل وكالات التصنيف على أساس ربع سنوي ويتم إجراء مناقشة دورية معها لتحديثها فيما يتعلق بالعمل والسوق وتناول المخاوف إن تم أثارها، ويتخذ الإجراء المناسب إذا كان هناك أي تغيير كبير في بيان مخاطر الشركة.

13.13
مخاطر حديثة المنشأ

تعد المخاطر حديثة النشوء، عالية الخطر حيث يصعب اكتشافها مبكراً، وبالإمكان خفض حجم الخطر بشكل كبير إذا تم اكتشافها بشكل مبكر. تقوم الشركة بمتابعة جميع الأحداث العالمية والتي قد تكون مسبباً لأي مخاطر للشركة وتبقي مجلس الإدارة ولجانة المعنية والإدارة التنفيذية على اطلاع في مستجداتها وتقدم الحلول اللازمة لتفادي أو نقل أو خفض الخطر.

إحدى هذه المخاطر حديثة المنشأ هي عدم الامتثال بمعايير الحوكمة البيئية والاجتماعية وحوكمة الشركات، ومثال على هذه المعايير مواجهة التغير المناخي وآثاره، حيث توفر إعادة التأمين مستويات حماية مختلفة طويلة الأمد. الزيادة في تقلبات درجات الحرارة وآثارها لتؤثر فقط على الزراعة، والانتاجية، ومصادر المياه، والصحة، ومخاطر الوفاة، بل تزيد من عدم الاستقرار في بعض المناطق. تقوم الشركة بتبني عدد من المبادرات التي تضمن تحقيق معايير الحوكمة البيئية والاجتماعية وحوكمة الشركات، وقد قامت بنشر تقريرها الأول للاستدامة لعام 2020 والذي يوضح مبادرات الشركة للامتثال بهذه المعايير.

13. إدارة المخاطر

شركة إبراهيم أحمد البسام وشركاؤه
محاسبون قانونيون - البسام وشركاؤه
(عضو بي كي إف العالمية)

PKF

السلمانية - الأمير عبد العزيز بن مساعد
ص.ب ٦٩٦٥٨
الرياض ١١٥٥٧
المملكة العربية السعودية
السجل التجاري: ١٠١٠٣٨٥٨٠٤

كي بي ام جي للاستشارات المهنية

KPMG

واجهة الرياض، طريق المطار
صندوق بريد ٩٢٨٧٦
الرياض ١١٦٦٣
المملكة العربية السعودية
المركز الرئيسي في الرياض
سجل تجاري رقم ١٠١٠٤٢٥٤٩٤

تقرير مراجع الحسابات المستقل

للسادة مساهمي الشركة السعودية لإعادة التأمين (معروف سابقاً بإسم الشركة السعودية لإعادة التأمين) (إعادة) التعاونية)

الرأي

لقد راجعنا القوائم المالية للشركة السعودية لإعادة التأمين (معروف سابقاً بإسم الشركة السعودية لإعادة التأمين) (إعادة) التعاونية ("الشركة")، والتي تشمل قائمة المركز المالي كما في ٣١ ديسمبر ٢٠٢١، وقوائم الدخل، والدخل الشامل، والتغيرات في حقوق الملكية، والتدفقات النقدية للسنة المنتهية في ذلك التاريخ، والإيضاحات المرفقة مع القوائم المالية، المكونة من ملخص للسياسات المحاسبية الهامة والمعلومات التفسيرية الأخرى.

وفي رأينا، إن القوائم المالية المرفقة تعرض بصورة عادلة، من جميع النواحي الجوهرية، المركز المالي للشركة كما في ٣١ ديسمبر ٢٠٢١، وأدائها المالي، وتدفقاتها النقدية للسنة المنتهية في ذلك التاريخ، وفقاً للمعايير الدولية للتقرير المالي المعتمدة في المملكة العربية السعودية، والمعايير والإصدارات الأخرى المعتمدة من الهيئة السعودية للمراجعين والمحاسبين (يشار إليها معاً بـ "المعايير الدولية للتقرير المالي المعتمدة في المملكة العربية السعودية").

أساس الرأي

لقد قمنا بالمراجعة وفقاً للمعايير الدولية للمراجعة المعتمدة في المملكة العربية السعودية. ومسؤوليتنا بموجب تلك المعايير تم توضيحها في قسم "مسؤوليات مراجع الحسابات عن مراجعة القوائم المالية" في تقريرنا هذا. ونحن مستقلون عن الشركة وفقاً لقواعد سلوك وأداب المهنة المعتمدة في المملكة العربية السعودية ذات الصلة بمراجعتنا للقوائم المالية للشركة، وقد التزمنا بمسؤولياتنا الأخلاقية الأخرى وفقاً لتلك القواعد. ونعتقد أن أدلة المراجعة التي حصلنا عليها كافية ومناسبة لتوفير أساس لإبداء رأينا.

أمور المراجعة الرئيسية

أمور المراجعة الرئيسية هي تلك الأمور التي اعتبرناها، بحسب حكمنا المهني، الأكثر أهمية عند مراجعتنا للقوائم المالية للسنة الحالية. وقد تناول هذه الأمور في سياق مراجعتنا للقوائم المالية ككل، وعند تكوين رأينا فيها، ولا نبدي رأياً منفصلاً في تلك الأمور. فيما يلي وصف لكيفية معالجة تدقيقنا للأمر:

88 قائمة التغيرات في حقوق الملكية

89 قائمة التدفقات النقدية

91 إيضاحات حول القوائم المالية

81 تقرير مراجع الحسابات المستقل

85 قائمة المركز المالي

86 قائمة الدخل

87 قائمة الدخل الشامل

شركة البسام وشركاؤه سجل تجاري رقم ١٠١٠٣٨٥٨٠٤ ترخيص ممارسة مهنية رقم ٥٢٠/١١/٢٢٣ هي عضو في عائلة بي كي إف العالمية المكونة من شركات مستقلة قانونياً، ولا تتحمل أية مسؤولية أو التزام عن أي أعمال أو امتناع عن أعمال

كي بي ام جي الفوزان وشركاه محاسبون ومراجعون قانونيون، شركة مهنية مسجلة في المملكة العربية السعودية وعضو في شبكة شركات كي بي ام جي المستقلة والتابعة لـ كي بي ام جي العالمية، شركة تعاونية سويسرية، جميع الحقوق محفوظة. إن اسم وشعار KPMG عبارة عن علامات تجارية مسجلة لشركة KPMG الدولية للتعاونية ("كي بي ام جي الدولية")

تقرير مراجع الحسابات المستقل

لسادة مساهمي الشركة السعودية لإعادة التأمين (معروف سابقاً بإسم الشركة السعودية لإعادة التأمين) (إعادة) (التعاونية) (يتبع)

أمر المراجعة الرئيسي (يتبع)

أمر المراجعة الرئيسي	كيفية معالجة الأمر أثناء مراجعتنا
تقييم التزامات المطالبات النهائية الناتجة عن عقود إعادة التأمين	<ul style="list-style-type: none"> قمنا بتقييم التصميم والتنفيذ وفحص مدى فعالية التشغيل للضوابط الرقابية الأساسية على إجراءات الإدارة لمعالجة المطالبات ودفعها، بما في ذلك الضوابط الرقابية على مدى اكتمال ودقة تقديرات المطالبات المسجلة.
كما في ٣١ ديسمبر ٢٠٢١م، بلغ إجمالي المطالبات القائمة بما في ذلك المطالبات المتكبدة غير المبلغ عنها ١,٢١٠,٤ مليون ريال سعودي (٢٠٢٠م: ١,٠٦٧,٧ مليون ريال سعودي) كما هو مذكور في الإيضاح ٨ من القوائم المالية.	<ul style="list-style-type: none"> قمنا بتقييم التصميم والتنفيذ وفحص مدى فعالية التشغيل للضوابط الرقابية الأساسية على إجراءات الإدارة لمعالجة المطالبات ودفعها، بما في ذلك الضوابط الرقابية على مدى اكتمال ودقة تقديرات المطالبات المسجلة.
إن تقييم الالتزامات النهائية لعقود إعادة التأمين يمثل مجال الحكم الرئيسي للإدارة بالنظر إلى مستوى الموضوعية المتأصل في تقدير مدى تأثير أحداث المطالبة التي حدثت والتي لا تزال النتيجة النهائية لها غير مؤكدة.	<ul style="list-style-type: none"> على أساس العينة، اختبرنا مبالغ المطالبات المثبتة والمدفوعة؛ بما في ذلك مقارنة مبلغ المطالبات المستحقة مع الوثائق الأصلية المناسبة لتقييم قيم احتياطيات المطالبات تحت التسوية.
تستخدم الشركة خبيراً اكتواريًا خارجياً ("خبير الإدارة / الخبير اكتواري المعين") لتزويدهم بتقدير مطلوبات المطالبات النهائية.	<ul style="list-style-type: none"> قمنا بإشراك اكتواري المخصص لدينا لتقييم المنهجيات والافتراضات المستخدمة من قبل الإدارة في تحديد احتياطيات المطالبات المتكبدة غير المبلغ عنها. كما تحققنا من تقرير الاحتياطي اكتواري الصادر عن الخبير اكتواري المعين من قبل الشركة.
تستخدم الشركة وخبير الإدارة مجموعة من المنهجيات اكتوارية لتقدير هذه المطالبات. وهذا يتطلب أحكاماً جوهرية تتعلق بعوامل وافتراضات مثل التضخم ونمط تطور المطالبات والمتطلبات النظامية.	<ul style="list-style-type: none"> قمنا بتقييم مدى اكتمال ودقة البيانات المستخدمة من قبل الإدارة في احتسابها لالتزامات عقود إعادة التأمين النهائية وتقييم نتائج اختبار كفاية الالتزام.
نظراً لأهمية المبلغ الذي ينطوي عليه الأمر وممارسة الإدارة للحكم الجوهرية في عملية تحديد الالتزامات النهائية لعقود إعادة التأمين، فقد قررنا أن هذا الأمر يعد أمر مراجعة رئيسي.	<ul style="list-style-type: none"> قمنا بتقييم مدى كفاية وملاءمة الإفصاحات ذات الصلة في القوائم المالية .
راجع الإيضاح رقم ٤ الذي يفصح عن الالتزامات المقدرة الناتجة عن المطالبات بموجب عقود إعادة التأمين واليضاح رقم ٣ الذي يفصح عن السياسات المحاسبية للمطالبات.	

تقرير مراجع الحسابات المستقل

لسادة مساهمي الشركة السعودية لإعادة التأمين (معروف سابقاً بإسم الشركة السعودية لإعادة التأمين) (إعادة) (التعاونية) (يتبع)

المعلومات الأخرى

إن الإدارة هي المسؤولة عن المعلومات الأخرى. وتشمل المعلومات الأخرى المعلومات الواردة في التقرير السنوي، ولكنها لا تتضمن القوائم المالية وتقريرنا عنها، ومن المتوقع أن يكون التقرير السنوي متاح لنا بعد تاريخ تقريرنا هذا.

ولا يغطي رأينا في القوائم المالية المعلومات الأخرى، ولن نُبدي أي شكل من أشكال استنتاجات التأكيد فيما يخص ذلك.

وبخصوص مراجعتنا للقوائم المالية، فإن مسؤوليتنا هي قراءة المعلومات الأخرى المشار إليها أعلاه عندما تصبح متاحة، وعند القيام بذلك، نأخذ بعين الاعتبار ما إذا كانت المعلومات الأخرى غير متسقة بشكل جوهري مع القوائم المالية، أو مع المعرفة التي حصلنا عليها خلال المراجعة، أو يظهر بطريقة أخرى أنها محرقة بشكل جوهري.

عند قراءتنا للتقرير السنوي، عندما يكون متاحاً لنا، إذا تبين لنا وجود تحريف جوهري فيه، فإنه يتعين علينا إبلاغ الأمر للمكلفين بالحوكمة.

مسؤوليات الإدارة والمكلفين بالحوكمة عن القوائم المالية

إن الإدارة هي المسؤولة عن إعداد القوائم المالية وعرضها بصورة عادلة وفقاً للمعايير الدولية للتقرير المالي المعتمدة في المملكة العربية السعودية والأحكام المعمول بها في نظام الشركات ونظام الشركة الأساسي، وهي المسؤولة عن الرقابة الداخلية التي تراها الإدارة ضرورية، لتمكينها من إعداد قوائم مالية خالية من تحريف جوهري، سواء بسبب غش أو خطأ.

وعند إعداد القوائم المالية، فإن الإدارة هي المسؤولة عن تقييم قدرة الشركة على الاستمرار وفقاً لمبدأ الاستمرارية، وعن الإفصاح، بحسب ما هو مناسب، عن الأمور ذات العلاقة بالاستمرارية واستخدام مبدأ الاستمرارية كأساس في المحاسبة، ما لم تكن هناك نية لدى الإدارة لتصفية الشركة أو إيقاف عملياتها، أو عدم وجود بديل واقعي سوى القيام بذلك.

إن المكلفين بالحوكمة، مجلس إدارة الشركة، هم المسؤولون عن الإشراف على عملية التقرير المالي في الشركة.

مسؤوليات مراجع الحسابات عن مراجعة القوائم المالية

تتمثل أهدافنا في الحصول على تأكيد معقول عما إذا كانت القوائم المالية ككل خالية من تحريف جوهري سواء بسبب غش أو خطأ، وإصدار تقرير مراجع الحسابات الذي يتضمن رأينا. إن التأكيد المعقول هو مستوى عالٍ من التأكيد، إلا أنه ليس ضماناً على أن المراجعة التي تم القيام بها وفقاً للمعايير الدولية للمراجعة المعتمدة في المملكة العربية السعودية ستكشف دائماً عن أي تحريف جوهري عندما يكون موجوداً. ويمكن أن تنشأ التحريفات عن غش أو خطأ، وتُعد جوهرياً إذا كان يمكن بشكل معقول توقع أنها ستؤثر بمفردها أو في مجموعها على القرارات الاقتصادية التي يتخذها المستخدمون بناءً على هذه القوائم المالية.

وكجزء من المراجعة وفقاً للمعايير الدولية للمراجعة المعتمدة في المملكة العربية السعودية، فإننا نمارس الحكم المهني ونحافظ على نزعة الشك المهني خلال المراجعة. وعلينا أيضاً:

- تحديد وتقييم مخاطر التحريفات الجوهريّة في القوائم المالية، سواء كانت ناتجة عن غش أو خطأ، وتصميم وتنفيذ إجراءات مراجعة لمواجهة تلك المخاطر، والحصول على أدلة مراجعة كافية ومناسبة لتوفير أساس لإبداء رأينا. ويعد خطر عدم اكتشاف تحريف جوهري ناتج عن غش أعلى من الخطر الناتج عن خطأ، لأن الغش قد ينطوي على تواطؤ أو تزوير أو حذف متعمد أو إفادات مضللة أو تجاوز إجراءات الرقابة الداخلية.

كما في 31 ديسمبر 2021

إيضاحات	2021 ريال سعودي	2020 ريال سعودي
← الموجودات		
النقد وأرصدة لدى البنوك	27,807,294	13,156,722
ودائع لأجل	243,382,085	193,459,502
دخل عمولات خاصة مستحقة من ودائع للأجل	2,310,102	3,211,493
ذمم أقساط إعادة تأمين مدينة، صافي	242,229,593	293,755,148
إستثمارات مدرجة بالقيمة العادلة من خلال قائمة الدخل	631,608,138	512,081,378
دخل عمولات خاصة مستحقة من سندات وصكوك وإستثمارات محتفظ بها حتى تاريخ الاستحقاق	6,810,473	6,180,645
أقساط إعادة تأمين مستحقة	680,469,900	594,263,077
ذمم إعادة إسناد مدينة	13,063,654	29,509,021
الحصة المعاد إسنادها من الأقساط غير المكتسبة	67,952,509	71,861,774
أقساط فائض الخسارة المؤجلة	12,049,562	12,783,693
الحصة المعاد إسنادها من المطالبات تحت التسوية	149,332,878	154,674,308
الحصة المعاد إسنادها من المطالبات المتكبدة وغير المبلغ عنها	38,033,087	45,796,293
تكاليف إكتتاب مؤجلة	168,598,147	149,403,279
إستثمارات محتفظ بها حتى تاريخ الاستحقاق	298,022,312	184,022,721
مصاريف مدفوعة مقدماً ، ودائع وموجودات أخرى	246,580,802	289,098,884
ممتلكات ومعدات، صافي	37,155,827	33,625,332
إستثمار في شركات مستمر فيها بطريقة حقوق الملكية	142,000,373	120,141,077
وديعة نظامية	89,100,000	81,000,000
دخل مستحق من الوديعة النظامية	20,962,172	20,185,653
مجموع الموجودات	3,117,468,908	2,808,210,000
← المطلوبات		
ذمم دائنة	44,041,910	31,974,787
هامش تمويل دائن	56,797,019	23,116,816
ذمم إعادة إسناد دائنة	48,771,678	77,219,757
أقساط إعادة إسناد مستحقة	35,491,960	39,812,365
الأقساط غير المكتسبة	648,869,489	548,541,182
المطالبات تحت التسوية	782,990,731	716,946,866
المطالبات المتكبدة وغير المبلغ عنها	427,396,736	350,741,781
عمولات غير مكتسبة على عمليات معاد اسنادها	17,149,629	15,805,185
مصاريف مستحقة ومطلوبات أخرى	29,897,226	23,860,764
مكافأة نهاية الخدمة للموظفين	12,288,391	10,673,191
مخصص الزكاة و الضريبة	15,266,235	15,173,830
دخل عمولات مستحقة الى البنك المركزي السعودي	20,962,172	20,185,653
إجمالي المطلوبات من غير فائض عمليات اعادة التأمين	2,139,923,176	1,874,052,177
← فائض عمليات إعادة التأمين		
الفائض المتراكم	13,549,575	10,978,352
مجموع فائض عمليات اعادة التأمين	13,549,575	10,978,352
مجموع المطلوبات وفائض عمليات التأمين	2,153,472,751	1,885,030,529
← حقوق الملكية		
رأس المال	891,000,000	810,000,000
إحتياطي نظامي	34,749,555	27,087,676
أرباح مبقاة	35,495,182	85,847,666
إحتياطيات أخرى	2,751,420	244,129
مجموع حقوق الملكية	963,996,157	923,179,471
مجموع المطلوبات بما فيها فائض عمليات إعادة التأمين وحقوق الملكية	3,117,468,908	2,808,210,000

إن الإيضاحات المرفقة من 1 إلى 36 تشكل جزءاً لا يتجزأ من هذه القوائم المالية.

شركة إبراهيم أحمد البسام وشركاه
محاسبون قانونيون - البسام وشركاه
(عمومي كإدارة مالية)

PKF

كي بي ام جي للاستشارات المهنية

KPMG

تقرير مراجع الحسابات المستقل

للسادة مساهمي الشركة السعودية لإعادة التأمين (معروف سابقاً بإسم الشركة السعودية لإعادة التأمين)(إعادة) التعاونية)
(يتبع)

مسؤوليات مراجع الحسابات عن مراجعة القوائم المالية (يتبع)

- الحصول على فهم لأنظمة الرقابة الداخلية ذات الصلة بالمراجعة، من أجل تصميم إجراءات مراجعة مناسبة للظروف، وليس بغرض إبداء رأي عن فاعلية أنظمة الرقابة الداخلية بالشركة.
- تقييم مدى مناسبة السياسات المحاسبية المستخدمة، ومدى معقولية التقديرات المحاسبية والإفصاحات ذات العلاقة التي قامت بها الإدارة.
- استنتاج مدى مناسبة استخدام الإدارة لمبدأ الاستمرارية كأساس في المحاسبة، واستناداً إلى أدلة المراجعة التي تم الحصول عليها، ما إذا كان هناك عدم تأكد جوهري ذا علاقة بأحداث أو ظروف قد تثير شكاً كبيراً بشأن قدرة الشركة على الاستمرار وفقاً لمبدأ الاستمرارية. وإذا تبين لنا وجود عدم تأكد جوهري، فإنه يتعين علينا أن نلفت الانتباه في تقريرنا إلى الإفصاحات ذات العلاقة الواردة في القوائم المالية، أو إذا كانت تلك الإفصاحات غير كافية، فإنه يتعين علينا تعديل رأينا. وتستند استنتاجاتنا إلى أدلة المراجعة التي تم الحصول عليها حتى تاريخ تقريرنا. ومع ذلك، فإن الأحداث أو الظروف المستقبلية قد تؤدي إلى توقف الشركة عن الاستمرار وفقاً لمبدأ الاستمرارية.
- تقييم العرض العام، وهيكل ومحتوى القوائم المالية، بما في ذلك الإفصاحات، وما إذا كانت القوائم المالية تعبر عن المعاملات والأحداث ذات العلاقة بطريقة تحقق عرضاً بصورة عادلة.

لقد أبلغنا المكلفين بالحكومة، من بين أمور أخرى، بشأن النطاق والتوقيت المخطط للمراجعة والنتائج المهمة للمراجعة، بما في ذلك أي أوجه قصور مهمة في أنظمة الرقابة الداخلية تم اكتشافها خلال المراجعة للشركة السعودية لإعادة التأمين (معروف سابقاً بإسم الشركة السعودية لإعادة التأمين)(إعادة) التعاونية ("الشركة").

كما زودنا المكلفين بالحكومة ببيان يفيد بأننا قد التزمنا بالمتطلبات الأخلاقية ذات الصلة المتعلقة بالاستقلالية، وأبلغناهم بجميع العلاقات والأمور الأخرى التي قد نعتقد بشكل معقول أنها تؤثر على استقلالنا، وإجراءات الوقاية ذات العلاقة، إذا تطلب ذلك.

ومن ضمن الأمور التي تم إبلاغها للمكلفين بالحكومة، نقوم بتحديد تلك الأمور التي اعتبرناها الأكثر أهمية عند مراجعة القوائم المالية للسنة الحالية، والتي تُعد أمور المراجعة الرئيسية. ونوضح هذه الأمور في تقريرنا ما لم يمنع نظام أو لائحة الإفصاح العلني عن الأمر، أو عندما نرى، في ظروف نادرة للغاية، أن الأمر ينبغي ألا يتم الإبلاغ عنه في تقريرنا لأن التبعات السلبية للقيام بذلك من المتوقع بدرجة معقولة أن تفوق فوائد المصلحة العامة المترتبة على هذا الإبلاغ.

عن البسام وشركاه

إبراهيم أحمد البسام
محاسب قانوني
رقم الترخيص ٣٣٧

٢٧ شعبان ١٤٤٣ هـ
٣٠ مارس ٢٠٢٢ م

عن كي بي ام جي للاستشارات المهنية

هاني بن حمزة بن أحمد بديري
محاسب قانوني
رقم الترخيص ٤٦٠



قائمة الدخل

كما في 31 ديسمبر 2021

إيضاحات	2021 ريال سعودي	2020 ريال سعودي
← الإيرادات		
إجمالي الأقساط المكتتبة	1,115,879,700	935,114,217
أقساط معاد إسنادها	(123,897,906)	(132,993,489)
مصاريف فائض الخسارة	(33,014,126)	(29,481,546)
صافي الأقساط المكتتبة	958,967,668	772,639,182
التغير في صافي الأقساط غير المكتتبة	(104,237,572)	(125,518,602)
صافي الأقساط المكتتبة	854,730,096	647,120,580
عمولت على عمليات معاد إسنادها	19,675,509	12,693,388
إجمالي الإيرادات	874,405,605	659,813,968
← مصاريف وتكاليف الإكتتاب		
إجمالي المطالبات المسددة	(471,215,536)	(481,191,479)
حصة المعيد من المطالبات المسددة	61,706,979	181,476,339
صافي المطالبات المسددة	(409,508,557)	(299,715,140)
التغير في المطالبات تحت التسوية، صافي	(71,385,295)	(107,762,057)
التغير في المطالبات المتكبدة وغير المبلغ عنها، صافي	(84,418,161)	15,497,385
صافي المطالبات المتكبدة	(565,312,013)	(391,979,812)
تكاليف الإكتتاب وعمولت أرباح	(232,404,118)	(194,682,388)
مصاريف إكتتاب أخرى	(5,063,046)	(4,002,629)
إجمالي تكاليف ومصاريف الإكتتاب	(802,779,177)	(590,664,829)
صافي دخل الإكتتاب	71,626,428	69,149,139
← إيرادات تشغيل/(مصاريف) أخرى		
دخل عمولت خاصة من ودائع لأجل	5,312,286	10,729,027
أرباح/(خسائر) محققة من استثمارات مدرجة بالقيمة العادلة من خلال قائمة الدخل	7,209,116	(885,373)
أرباح غير محققة من استثمارات مدرجة بالقيمة العادلة من خلال قائمة الدخل	4,912,672	1,685,649
دخل عمولت خاصة من سندات وصكوك	13,547,725	11,427,008
مصروف عمولت على هامش تمويل دائن	(432,140)	(9,969)
توزيعات أرباح	1,092,430	3,310,492
الحصة في أرباح شركات مستثمر فيها بطريقة حقوق الملكية	18,657,921	12,071,843
مصاريف إدارة الإستثمارات	(3,355,754)	(889,558)
صافي دخل الاستثمار	46,944,256	37,439,119
إيرادات أخرى	1,109,066	1,144,525
عكس مخصص الزكاة	-	5,567,920
(محمل)/عكس مخصص ديون مشكوك في تحصيلها	(153,851)	647,860
مصاريف عمومية وإدارية	(55,458,811)	(49,571,677)
مكافآت مجلس الإدارة ومصاريف الاجتماعات	(4,798,017)	(2,271,237)
(خسائر)/أرباح تحويل عملات أجنبية	(3,382,910)	2,018,204
إجمالي دخل السنة قبل الزكاة والضريبة	55,886,161	64,123,853
إجمالي الدخل المسند إلى عمليات إعادة التأمين	(2,571,223)	(3,432,212)
صافي دخل السنة قبل الزكاة والضريبة المسند إلى المساهمين	53,314,938	60,691,641
الزكاة والضريبة المحملة للسنة	(15,005,543)	(14,773,830)
صافي دخل السنة بعد الزكاة والضريبة المسند إلى المساهمين	38,309,395	45,917,811
ربح السهم الأساسي والمخفض للسنة (معدلة)	0.43	0.52

إن الإيضاحات المرفقة من 1 إلى 36 تشكل جزءاً لا يتجزأ من هذه القوائم المالية.

كما في 31 ديسمبر 2021

إيضاحات	2021 ريال سعودي	2020 ريال سعودي
صافي دخل السنة بعد الزكاة والضريبة المسند إلى المساهمين	38,309,395	45,917,811
الدخل الشامل الأخر		
بنود لن يتم إعادة تصنيفها لاحقاً في قائمة الدخل		
خسارة إعادة قياس الالتزامات الاكتوارية لمكافأة نهاية الخدمة للموظفين	(694,084)	(735,982)
بنود يمكن إعادة تصنيفها لاحقاً في قائمة الدخل		
الحصة في إحتياطي تحويل العملات الأجنبية في الشركات المستثمر فيها بطريقة حقوق الملكية	(1,429,969)	2,926,703
	(2,124,053)	2,190,721
إجمالي الدخل الشامل للسنة	36,185,342	48,108,532

إن الإيضاحات المرفقة من 1 إلى 36 تشكل جزءاً لا يتجزأ من هذه القوائم المالية.

قائمة الدخل الشامل

قائمة التغيرات في حقوق الملكية

السنة المنتهية في 31 ديسمبر 2021	المساهمون الخليجيون والجمهور العام				المساهمون غير الخليجين				المجموع				
	رأس المال	الإحتياطي النظامي	الأرباح المبقاة	إحتياطيات أخرى	رأس المال	الإحتياطي النظامي	الأرباح المبقاة	إحتياطيات أخرى	رأس المال	إحتياطي النظامي	الأرباح المبقاة	إحتياطيات أخرى	
الرصيد كما في 1 يناير 2021	769,472,640	25,732,412	81,552,521	231,922	40,527,360	1,355,264	4,295,145	12,207	810,000,000	27,087,676	85,847,666	244,129	923,179,471
الإضافات خلال السنة	-	-	(77,412,582)	-	3,587,418	-	(3,587,418)	-	81,000,000	-	(81,000,000)	-	-
المحول خلال السنة	4,653,180	155,575	493,028	1,395	(4,653,180)	(155,575)	(493,028)	(1,395)	-	-	-	-	-
صافي ربح السنة	-	-	36,612,706	-	-	-	1,696,689	-	-	-	38,309,395	-	38,309,395
دخل شامل آخر	-	-	-	(2,029,981)	-	-	-	(94,072)	-	-	-	(2,124,053)	(2,124,053)
إجمالي الدخل الشامل للسنة	-	-	36,612,706	(2,029,981)	-	-	1,696,689	(94,072)	-	-	38,309,395	(2,124,053)	36,185,342
المحول إلى الإحتياطي النظامي	-	7,322,541	(7,322,541)	-	-	339,338	(339,338)	-	-	7,661,879	(7,661,879)	-	-
حصة مساهمة رأس المال في الاستثمار في الشركة المستمر فيها بطريقة حقوق الملكية	-	-	-	4,426,226	-	-	-	205,118	-	-	-	4,631,344	4,631,344
الرصيد كما في 31 ديسمبر 2021	851,538,402	33,210,528	33,923,132	2,629,562	39,461,598	1,539,027	1,572,050	121,858	891,000,000	34,749,555	35,495,182	2,751,420	963,996,157
الرصيد كما في 1 يناير 2020	749,907,990	16,575,765	42,683,543	(1,821,931)	60,092,010	1,328,350	6,429,873	(124,661)	810,000,000	17,904,115	49,113,416	(1,946,592)	875,070,939
المحول خلال السنة	19,564,650	432,539	3,972,543	(27,266)	(19,564,650)	(432,539)	(3,972,543)	27,266	-	-	-	-	-
صافي ربح السنة	-	-	43,620,543	-	-	-	2,297,268	-	-	-	45,917,811	-	45,917,811
دخل شامل آخر	-	-	-	2,081,119	-	-	-	109,602	-	-	-	2,190,721	2,190,721
إجمالي الدخل الشامل للسنة	-	-	43,620,543	2,081,119	-	-	2,297,268	109,602	-	-	45,917,811	2,190,721	48,108,532
المحول للإحتياطي النظامي	-	8,724,108	(8,724,108)	-	-	459,453	(459,453)	-	-	9,183,561	(9,183,561)	-	-
الرصيد كما في 31 ديسمبر 2020	769,472,640	25,732,412	81,552,521	231,922	40,527,360	1,355,264	4,295,145	12,207	810,000,000	27,087,676	85,847,666	244,129	923,179,471

إن الإيضاحات المرفقة من 1 إلى 36 تشكل جزءاً لا يتجزأ من هذه القوائم المالية.

للسنة المنتهية في 31 ديسمبر 2021

← الأنشطة التشغيلية

إجمالي دخل السنة قبل الزكاة والضريبة

التعديلات لتسوية إجمالي دخل السنة قبل الزكاة والضريبة إلى صافي النقد المستخدم في الأنشطة التشغيلية :

مكافأة نهاية الخدمة للموظفين

دخل العمولات الخاصة من السندات والصكوك

مصروف العمولة الخاصة من هامش تمويل دائن

دخل العمولات الخاصة من الودائع لأجل

إطفاء الخصم و الانقضاء على الاستثمارات المحتفظ بها حتى تاريخ الاستحقاق

إستهلاك ممتلكات ومعدات

أرباح من إستيعادات ممتلكات ومعدات

عكس مخصص الزكاة

(أرباح)/خسائر محققة من إستثمارات مدرجة قيمتها العادلة من خلال قائمة الدخل

أرباح غير محققة من إستثمارات مدرجة قيمتها العادلة من خلال قائمة الدخل

الحصة في أرباح الشركة المستثمر فيها بطريقة حقوق الملكية

محمل/(عكس) مخصص ديون مشكوك في تحصيلها

الأرباح التشغيلية قبل التغيرات في الموجودات والمطلوبات التشغيلية

← التغيرات في الموجودات و المطلوبات التشغيلية :

ذمم أقساط إعادة تأمين مدينة، صافي

أقساط إعادة تأمين مستحقة

الحصة المعاد إسنادها من الأقساط غير المكتسبة

أقساط غير مكتسبة

الحصة المعاد إسنادها من المطالبات تحت التسوية

الحصة المعاد إسنادها من المطالبات المتكيدة وغير المبلغ عنها

تكاليف إكتتاب مؤجلة

أقساط فائض الخسارة مؤجلة

مصاريف مدفوعة مقدما، ودايع وموجودات أخرى

ذمم دائنة

ذمم إعادة إسناد مدينة

ذمم إعادة إسناد دائنة

أقساط إعادة إسناد مستحقة

المطالبات تحت التسوية

مطالبات متكيدة وغير مبلغ عنها

دخل عمولات غير مكتسبة

الوديعة النظامية

مصاريف مستحقة ومطلوبات أخرى

الزكاة والضريبة المدفوعة

مكافأة نهاية الخدمة للموظفين المدفوعة

صافي النقد الناتج من الأنشطة التشغيلية

قائمة التدفقات النقدية

2021	2020	إيضاحات
ريال سعودي	ريال سعودي	
55,886,161	64,123,853	
1,341,020	1,123,174	19
(10,134,671)	(8,294,417)	
432,140	9,969	
(5,312,286)	(10,729,027)	
(3,413,054)	(2,952,591)	18
2,612,955	2,341,856	25
(41,454)	-	
-	(5,567,920)	
(7,209,116)	885,373	7(ت)
(4,912,672)	(1,685,649)	7(ت)
(18,657,921)	(12,071,843)	17
153,851	(647,860)	6
10,744,953	26,534,918	
51,371,704	(59,714,912)	
(86,206,823)	(127,192,211)	
3,909,265	(21,024,988)	
100,328,307	146,543,590	
5,341,430	128,044,463	
7,763,206	(10,984,218)	
(19,194,868)	(43,124,178)	
734,131	(1,040,130)	
42,518,082	(44,458,986)	
12,067,123	(7,953,857)	
16,445,367	(13,600,729)	
(28,448,079)	15,138,226	
(4,320,405)	18,070,553	
66,043,865	(20,282,406)	
76,654,955	(4,513,165)	
1,344,444	7,409,113	
(8,100,000)	40,500,000	
6,036,462	4,439,976	
255,033,119	32,791,059	
(14,913,138)	(17,774,142)	22
(419,904)	(14,670)	19
239,700,077	15,002,247	

قائمة التدفقات النقدية

للسنة المنتهية في 31 ديسمبر 2021

← الأنشطة الإستثمارية	
إضافات في ودائع لأجل	
المتحصلات من تاريخ استحقاق الودائع لأجل	
دخل عمولات خاصة مستحقة من ودائع لأجل	
دخل عمولات خاصة مستحقة من سندات و صكوك	
شراء ممتلكات ومعدات ، صافي	
متحصلات من إستبعاد ممتلكات ومعدات	
إضافات للإستثمارات المدرجة بالقيمة العادلة من خلال قائمة الدخل	
متحصلات من إستبعاد إستثمارات مدرجة بالقيمة العادلة من خلال قائمة الدخل	
إضافات في الإستثمار في شركة زميلة	
إضافات إستثمارات محتفظ بها حتى تاريخ الاستحقاق	
صافي النقد المستخدم في الأنشطة الاستثمارية	
← الأنشطة التمويلية	
المحصل من هامش تمويل دائن	
مصاريف العمولات الخاصة المدفوعة مقابل تمويل دائن	
صافي النقد الناتج من الأنشطة التمويلية	
النقص في النقد وشبه النقد	
النقد وشبه النقد في بداية السنة	
النقد و شبه النقد في نهاية السنة	
← المعلومات غير النقدية	
خسارة إعادة قياس التزامات مزايا نهاية الخدمة	
تأثير العملات الأجنبية على الإستثمار المحتسب بحقوق الملكية	
حق استخدام الأصول	
التزام الإيجار	

إن الإباضحات المرفقة من 1 إلى 36 تشكل جزءاً لا يتجزأ من هذه القوائم المالية.

إيضاحات	2021 ريال سعودي	2020 ريال سعودي
	(308,318,750)	(233,237,045)
	258,396,167	383,143,846
	6,213,677	15,491,938
	9,504,843	4,906,926
	(6,143,496)	(2,391,660)
	41,500	-
7(ت)	(671,644,233)	(500,020,456)
7(ت)	564,239,261	406,587,175
17	-	(3,696,900)
	(110,586,537)	(143,570,130)
	(258,297,568)	(72,786,306)
10	33,680,203	23,116,816
	(432,140)	(9,969)
	33,248,063	23,106,847
	14,650,572	(34,677,212)
	13,156,722	47,833,934
5	27,807,294	13,156,722
19	(694,084)	(735,982)
17	(1,429,969)	2,926,703
	50,082	288,916
	4,618	295,834

1. التكوين والأنشطة الرئيسية

الشركة السعودية لإعادة التأمين (معروف سابقاً باسم الشركة السعودية لإعادة التأمين (إعادة التعاونية) ("الشركة") - شركة مساهمة سعودية مسجلة في المملكة العربية السعودية بموجب السجل التجاري رقم 7001556021 بتاريخ 12 جمادى الأول 1429هـ (الموافق 17 مايو 2008) ولديها فرع في ولاية لبوان بماليزيا بموجب ترخيص رقم IS2014146. إن عنوان المكتب المسجل للشركة هو مبنى 4130، الطريق الدائري الشمالي حي الوادي وحدة رقم 1 الرياض 6684 - 13313 - المملكة العربية السعودية.

إن الغرض من إنشاء الشركة هو مزاوله أعمال إعادة التأمين التعاوني والنشاطات ذات العلاقة في المملكة العربية السعودية وخارجها.

2. أسس الإعداد

(أ) أسس العرض

تم إعداد القوائم المالية للسنة المنتهية في 31 ديسمبر 2021 للشركة وفقاً للمعايير الدولية للتقرير المالي المعتمدة في المملكة العربية السعودية والمعايير والأصداوات الأخرى الصادرة من الهيئة السعودية للمراجعين والمحاسبين القانونيين (والتي تشار إليها مجتمعة بالمعايير الدولية للتقرير المالي المعتمدة في المملكة العربية السعودية).

لا يتم عرض قائمة المركز المالي للشركة باستخدام تصنيف متداول/غير متداول. ومع ذلك، تصنف الأرصدة التالية بصفة عامة متداولة : النقد وأرصدة لدى البنوك، ودائع لأجل، دخل عمولات خاصة مستحقة من ودائع لأجل، ذمم أقساط إعادة تأمين مدينة صافي، إستثمارات مدرجة بالقيمة العادلة من خلال قائمة الدخل، دخل العمولات الخاصة المستحقة من السندات والصكوك، أقساط فائض الخسارة المؤجلة، الحصة المعاد إسنادها من المطالبات تحت التسوية، الحصة المعاد إسنادها من المطالبات المتكبدة وغير المبلغ عنها، مصاريف مدفوعة مقدماً ودائع وموجودات أخرى، ذمم دائنة،

ذمم إعادة إسناد دائنة، المطالبات تحت التسوية، المطالبات المتكبدة وغير المبلغ عنها، مصاريف مستحقة ومطلوبات أخرى، مخصص الزكاة وضريبة الدخل ، والفائض المتراكم. تصنف الأرصدة التالية بصفة عامة غير متداولة: إستثمارات محتفظ بها حتى تاريخ الاستحقاق، أقساط التأمين المستحقة، الحصة المعاد إسنادها من الأقساط غير المكتسبة، تكاليف اكتتاب مؤجلة، الممتلكات والمعدات، صافي، استثمار في شركات مستثمر فيها بطريقة حقوق الملكية، الوديعة النظامية، دخل مستحق من الوديعة النظامية، أقساط إعادة إسناد مستحقة، أقساط التأمين غير المكتسبة، والعمولات غير مكتسبة على عمليات معاد إسنادها، وتعويضات مكافأة نهاية الخدمة للموظفين، وإيرادات العمولات المستحقة الدفع للبنك المركزي السعودي.

تقوم الشركة بعرض قائمة المركز المالي وفقاً للسيولة. طبقاً للأنظمة التأمين في المملكة العربية السعودية، تحتفظ الشركة بدفاتر محاسبية لكل من حسابات عمليات إعادة التأمين وعمليات المساهمين ويتم عرض هذه القوائم المالية وفقاً لذلك (انظر أيضاً 33). يتم تسجيل الموجودات والمطلوبات والإيرادات والمصاريف الخاصة بكل نشاط في الدفاتر المحاسبية الخاصة بذلك النشاط. يتم تحديد واعتماد أساس توزيع الإيرادات والمصاريف من العمليات المشتركة من قبل الإدارة ومجلس إدارة الشركة.

قائمة المركز المالي، قائمة الدخل، قائمة الدخل الشامل وقائمة التدفقات النقدية لعمليات إعادة التأمين وعمليات المساهمين التي يتم عرضها في إيضاح 33 في القوائم المالية والتي تم تقديمها كمعلومات مالية إضافية للائتمثال لمتطلبات اللوائح التنفيذية الصادرة من البنك المركزي السعودي وليس وفقاً لمعيار التقارير المالية الدولية. تتطلب اللوائح التنفيذية الصادرة من البنك المركزي السعودي الفصل الواضح بين الموجودات والمطلوبات والإيرادات والمصروفات لعمليات إعادة التأمين وعمليات المساهمين. وبناءً على ذلك، فإن قائمة المركز المالي، وقائمة الدخل، والدخل الشامل

إيضاحات حول القوائم المالية

للسنة المنتهية في 31 ديسمبر 2021

والتدفقات النقدية المعدة لعمليات إعادة التأمين وعمليات المساهمين المشار إليها أعلاه ، تعكس فقط الموجودات والمطلوبات والإيرادات والمصروفات والأرباح أو الخسائر الشاملة للعمليات المعنية.

ليعداد القوائم المالية لشركة وفقاً للمعايير الدولية للتقرير المالي، يتم دمج أرصدة ومعاملات عمليات إعادة التأمين مع تلك الخاصة بعمليات المساهمين. يتم حذف الأرصدة المتداخلة والمعاملات والأرباح والخسائر غير المحققة، إن وجدت، بالكامل أثناء الدمج. إن السياسات المحاسبية المعتمدة لعمليات إعادة التأمين وعمليات المساهمين موحدة بالنسبة للمعاملات والأحداث المشابهة في ظروف مماثلة.

إن إدراج معلومات منفصلة لعمليات إعادة التأمين مع المعلومات المالية للشركة في قائمة المركز المالي وقائمة الدخل وقائمة الدخل الشامل والتدفقات النقدية وإيضاح بعض الإباضحات ذات العلاقة على المعلومات المالية تمثل معلومات تكملية إضافية مطلوبة كما هو مطلوب بموجب اللوائح التنفيذية.

يتم توزيع الفائض بين عمليات إعادة التأمين وعمليات المساهمين وفقاً للوائح التنفيذية الصادرة من قبل البنك المركزي السعودي، حيث يتم توزيع 90% على مساهمي الشركة من الفائض السنوي من عمليات إعادة التأمين وحملة الوثائق على 10% الباقية. يتم تحويل أي عجز ناتج عن عمليات إعادة التأمين لعمليات المساهمين بالكامل.

(ب) اسس القياس

تم اعداد القوائم المالية وفقاً لمبدأ التكلفة التاريخية ما عدا الإستثمارات التي يتم قياسها بالقيمة العادلة من خلال قائمة الدخل، والشركات المستثمر فيها بطريقة حقوق الملكية والتي تتم المحاسبة عنه وفقاً لطريقة حقوق الملكية ومكافأة نهاية الخدمة بالقيمة الحالية باستخدام طريقة وحدة الائتمان المتوقعة.

إيضاحات حول القوائم المالية

للسنة المنتهية في 31 ديسمبر 2021

(ت) العملة الوظيفية وعملة العرض

تم عرض القوائم المالية بالريال السعودي والذي يعتبر العملة الوظيفية للشركة.

(ث) السنة المالية

تتبع الشركة السنة المنتهية أي انها تبدأ في 1 يناير وتنتهي في 31 ديسمبر.

3. ملخص السياسات المحاسبية الهامة

السياسات المحاسبية الهامة المطبقة في اعداد القوائم المالية مبينة أدناه. ان السياسات المحاسبية المتبعة في إعداد هذه القوائم المالية تتماشى مع تلك المتبعة في إعداد القوائم المالية السنوية للسنة المنهية في 31 ديسمبر 2020. بناءً على تطبيق التعديلات على المعايير الحالية وبالنظر إلى البيئة الاقتصادية الحالية ، فإن السياسات المحاسبية التالية قابلة للتطبيق اعتبارًا من 1 يناير 2021 لاستبدال أو تعديل أو إضافة لتتوافق مع السياسات المحاسبية المبينة في القوائم المالية السنوية لعام 2020.

أ. التعديلات على المعايير الحالية

التعديلات أدناه على المعايير المحاسبية والتفسيرات والتي اصبحت قابلة للتطبيق لفترات التقارير السنوية التي تبدأ في أو بعد 1 يناير 2021. وقد رأت الإدارة أن التعديلات ليس لها تأثير جوهري على القوائم المالية للشركة.

المعيار/التعديل	الوصف	التاريخ النفاذ
تعديل على المعيار الدولي لإعداد التقارير المالية 16، " عقود الإيجار" - امتيازات الإيجارات ذات الصلة بكوفيد - 19	نتيجة لوباء فيروس كورونا، تم منح امتيازات الإيجار أشكالًا للمستأجرين. قد تتخذ هذه الامتيازات متنوعة، بما في ذلك إجازات الدفع وتأجيل مدفوعات الإيجار. في 28 مايو 2020م، نشر مجلس معايير المحاسبة الدولية تعديلًا على المعيار الدولي لإعداد التقارير المالية 16 يوفر وسيلة عملية اختيارية للمستأجرين من تقييم ما إذا كان امتياز الإيجار المتعلق بكوفيد - 19 يعد تعديلًا لعقد الإيجار. يمكن للمستأجرين اختيار حساب امتيازات الإيجار هذه بنفس الطريقة التي كانوا سيفعلون بها إذا لم تكن تعديلات الإيجار. في كثير من الحالات، سينتج عن ذلك محاسبة الامتياز كمدفوعات إيجار متغيرة في الفترة (الفترات) التي يحدث فيها الحدث أو الحالة التي أدت إلى الدفع المخفض.	الفترات السنوية التي تبدأ في أو بعد 1 يونيو 2020م
تعديلات على المعايير الدولية لإعداد التقارير المالية 7 و 4 و 16 إصلاح معيار سعر الفائدة - المرحلة 2	يشير إصلاح IBOR إلى الإصلاح العالمي لمعايير أسعار الفائدة ، والذي يتضمن استبدال بعض الأسعار المعروضة بين البنوك بمعدلات مرجعية بديلة.	الفترات السنوية التي تبدأ في أو بعد 1 يناير 2021

ب. معايير صادرة ولكنها غير سارية المفعول بعد

بالإضافة إلى المعايير المذكورة أعلاه، فيما يلي المعايير والتفسيرات الصادرة ولكنها غير سارية المفعول بعد حتى تاريخ اصدار القوائم المالية للشركة موضحة أدناه. تنوي الشركة اعتماد هذه المعايير (إذا كانت تنطبق على أنشطتها) عندما تصبح سارية المفعول. إضافة لذلك، قررت الشركة عدم التطبيق المبكر للتعديلات والتنقيحات لمعايير التقارير المالية الدولية والتي نشرت وتعتبر الزامية للشركة للتمثال اعتباراً من تواريخ مستقبلية.

المعيار/التعديلات	الوصف	التاريخ
تعديلات على المعيار الدولي للتقرير المالي رقم 16 التآجير – كوفيد 19- امتيازات الإيجار ذات الصلة	نتيجة لجائحة (كوفيد - 19)، تم منح امتيازات الإيجار للمستأجرين. نشر مجلس معايير المحاسبة الدولية في مايو 2020م تعديلًا على المعيار الدولي للتقرير المالي 16 يقدّم وسيلة عملية اختيارية للمستأجرين لتقييم ما إذا كان امتياز . وبإمكان الإيجار المتعلق بكوفيد- 19 على عقد الإيجار يعتبر تعديلًا للمستأجرين اختيار المحاسبة عن امتيازات الإيجار هذه بنفس الطريقة كما لو لم تكن تعديلًا على عقد الإيجار. وفي العديد من الحالات، يؤدي ذلك إلى المحاسبة عن الامتيازات كدفعات عقد الإيجارالمتغيرة في الفترة/الفترات التي يقع فيها الحدث أو الظرف الذي أدّى إلى الدفعات لمخفضة. نشر مجلس معايير المحاسبة الدولية في 31 مارس 2021م تعديلًا إضافياً لتمديد تاريخ الوسيلة العملية من 30 يونيو 2021م إلى 30 يونيو 2022م	الفترات السنوية التي تبدأ في أو بعد 1 أبريل 2021م
عدد من التعديلات ضيقة النطاق على معايير التقارير المالية الدولية 3 و 16 و 37 وبعض التحسينات السنوية على المعايير الدولية لتقارير المالية 1 و 9 و معيار المحاسبة الدولي 41 و 16	التعديلات على المعيار الدولي لإعداد التقارير المالية 3 ، " دمج الأعمال" تحدث مرجعًا في المعيار الدولي لإعداد التقارير المالية 3 لإطار المفاهيمي للتقارير المالية دون تغيير المتطلبات المحاسبية لدمج الأعمال. التعديلات على معيار المحاسبة الدولي " ، الممتلكات والمنشآت والمعدات" تمنع خصم تكلفة الممتلكات والأثاث والمعدات المبالغ المستلمة من بيع العناصرالمنتجة أثناء تحضير الشركة للنصل للإستخدام المقصود. بدلاً من ذلك، يتم قيد عائدات المبيعات هذه والتكلفة ذات الصلة في قائمة الدخل. تحدد التعديلات على معيار المحاسبة الدولي 37 ، "المخصصات والإلتزامات الطارئة والنصول المحتملة" التكاليف التي تتضمنها الشركة عند تقييم ما إذا كان العقد سيتسبب في خسارة. تُدخل التحسينات السنوية تعديلات طفيفة على المعيار الدولي لإعداد التقارير المالية 1 " .التطبيق لأول مرة للمعايير الدولية لإعداد التقارير المالية"، والمعيار الدولي لتقارير المالية 9 " .الأدوات المالية" ، ومعيار المحاسبة الدولي 41" ،الزراعة" والأتمثلة التوضيحية لمصاحبة للمعيار الدولي لإعداد التقارير المالية 16 "،عقود الإيجار".	الفترات السنوية التي تبدأ في أو بعد 1 يناير 2022م

المعيار/التعديل	الوصف	التاريخ النفاذ
تعديل على المعيار الدولي لإعداد التقارير المالية 16، " عقود الإيجار" - امتيازات الإيجارات ذات الصلة بكوفيد - 19	نتيجة لوباء فيروس كورونا، تم منح امتيازات الإيجار أشكالًا للمستأجرين. قد تتخذ هذه الامتيازات متنوعة، بما في ذلك إجازات الدفع وتأجيل مدفوعات الإيجار. في 28 مايو 2020م، نشر مجلس معايير المحاسبة الدولية تعديلًا على المعيار الدولي لإعداد التقارير المالية 16 يوفر وسيلة عملية اختيارية للمستأجرين من تقييم ما إذا كان امتياز الإيجار المتعلق بكوفيد - 19 يعد تعديلًا لعقد الإيجار. يمكن للمستأجرين اختيار حساب امتيازات الإيجار هذه بنفس الطريقة التي كانوا سيفعلون بها إذا لم تكن تعديلات الإيجار. في كثير من الحالات، سينتج عن ذلك محاسبة الامتياز كمدفوعات إيجار متغيرة في الفترة (الفترات) التي يحدث فيها الحدث أو الحالة التي أدت إلى الدفع المخفض.	الفترات السنوية التي تبدأ في أو بعد 1 يونيو 2020م
تعديلات على المعايير الدولية لإعداد التقارير المالية 7 و 4 و 16 إصلاح معيار سعر الفائدة - المرحلة 2	يشير إصلاح IBOR إلى الإصلاح العالمي لمعايير أسعار الفائدة ، والذي يتضمن استبدال بعض الأسعار المعروضة بين البنوك بمعدلات مرجعية بديلة.	الفترات السنوية التي تبدأ في أو بعد 1 يناير 2021

المعيار/التعديلات	الوصف	التاريخ
تعديلات على معيار المحاسبة الدولي رقم 1، وعرض البيانات المالية، بشأن تصنيف المطلوبات	توضح هذه التعديلات ضيقة النطاق لمعيار المحاسبة الدولي رقم 1 ، "عرض البيانات المالية"، أي تصنف المطلوبات على أنها متداولة أو غير متداولة، اعتمادًا على الحقوق الموجودة في نهاية فترة التقرير. لا يتأثر التصنيف بتوقعات الكيان أو الأحداث بعد تاريخ التقرير (على سبيل المثال، استلام تنازل أو خرق للعهد). يوضح التعديل أيضًا ما يعنيه معيار المحاسبة الدولي رقم 1 عندما يشير إلى "تسوية" التزام. المطلوبات	مؤجل حتى الفترات المحاسبية التي لا تبدأ قبل 1 يناير 2024
تعديلات ضيقة النطاق على معيار المحاسبة الدولي 1 ،بيان الممارسة 2 ومعيار المحاسبة الدولي 8	تهدف التعديلات إلى تحسين إفصاحات السياسة المحاسبية ومساعدة مستخدمي القوائم المالية على التمييز بين التغييرات في التقديرات المحاسبية والتغيرات في السياسات المحاسبية.	لفترات السنوية التي تبدأ في أو بعد 1 يناير 2023م
تعديل على معيار المحاسبة الدولي 12 – الضريبة المؤجلة المتعلقة بالموجودات والمطلوبات الناشئة عن معاملة واحدة	تتطلب هذه التعديلات من الشركات الاعتراف بالضريبة المؤجلة على المعاملات التي، عند الاعترافات الأولى، تؤدي إلى مبالغ متساوية من الفروق المؤقتة الخاضعة للخصم والخاضعة للضريبة.	الفترات السنوية التي تبدأ في أو بعد 1 يناير 2023م
المعيار الدولي لإعداد التقارير المالية 9	الأدوات المالية	أنظر للإيضاح أدناه
المعيار الدولي لإعداد التقارير المالية 17	عقود التأمين	أنظر للإيضاح أدناه

معيار الدولي للتقرير المالي رقم 9 الأدوات المالية

نُشر هذا المعيار في 24 يوليو 2014 وحل محل المعيار المحاسبي الدولي 39. يتناول المعيار الجديد البنود التالية المتعلقة بالأدوات المالية:

التصنيف والقياس

يستخدم المعيار الدولي للتقارير المالية 9 طريقة واحدة لتحديد ما إذا كان يتم قياس الأصل المالي بالتكلفة المطفأة أو القيمة العادلة من خلال الدخل الشامل الأخر أو القيمة العادلة من خلال الربح أو الخسارة. يتم قياس الأصل المالي بالتكلفة المطفأة إذا:

(أ) يحتفظ بالأصل ضمن نموذج عمل هدفه الاحتفاظ بالأصول من أجل تحصيل التدفقات النقدية التعاقدية و؛

(ب) تؤدي الشروط التعاقدية للأصل المالي في تواريخ محددة إلى التدفقات النقدية التي هي فقط مدفوعات رأس المال والفائدة على المبلغ الأصلي المستحق.

إيضاحات حول القوائم المالية

للسنة المنتهية في 31 ديسمبر 2021

بالنسبة لأدوات حقوق الملكية غير المحتفظ بها للمتاجرة، يمكن للشركة أيضًا إجراء اختيار لا رجعة فيها لظهور التغييرات اللاحقة في الدخل الشامل الأخرى في القيمة العادلة للأدوات (بما في ذلك الأرباح والخسائر المحققة)، ويتم الاعتراف بتوزيعات الأرباح في الربح أو الخسارة.

بالإضافة إلى ذلك، وبالنسبة للمطلوبات المالية التي تم تحديدها بالقيمة العادلة من خلال الربح أو الخسارة، فإن مقدار التغير في القيمة العادلة للالتزام المالي الذي يرتبط إلى التغييرات في مخاطر الائتمان لتلك المطلوبات يتم الاعتراف به في الدخل الشامل الأخر ، ما لم يكن الاعتراف بآثر التغييرات في مخاطر الائتمان الخاصة بالالتزام في الدخل الشامل الأخر من شأنه أن يحدث أو يزيدعدم تطابق المحاسبة في الربح أو الخسارة.

الإنخفاض في القيمة

يعكس نموذج انخفاض القيمة في إطار المعيار الدولي للتقارير المالية رقم 9 الخسائر الائتمانية المتوقعة، مقارنة بالخسائر الائتمانية المتكبدة بموجب المعيار المحاسبي الدولي 39. في إطار نهج المعيار الدولي لتقارير المالية رقم 9، لم يعد من الضروري أن يحدث حدث ائتماني قبل الاعتراف بخسائر الائتمان. وبدلاً من ذلك، تقوم الشركة دائماً باحتساب الخسائر الائتمانية المتوقعة والتغيرات في تلك الخسائر الائتمانية المتوقعة. يتم تحديث مبلغ الخسائر الائتمانية المتوقعة في كل تاريخ تقرير ليعكس التغيرات في مخاطر الائتمان منذ الاعتراف الدولي.

المحاسبة عن التحوط

يقدم المعيار الدولي لتقارير المالية رقم 9 متطلبات جديدة للمحاسبة التحوطية التي تربط محاسبة التحوط بشكل أوثق مع إدارة المخاطر. تحدد المتطلبات نهجًا أكثر اعتمادًا على المبادئ في نموذج محاسبة التحوط العام. تنطبق التعديلات على جميع محاسبة التحوط باستثناء تحوطات القيمة العادلة للمحفظة لمخاطر معدل الفائدة (يشار إليها عادةً باسم "تحوطات القيمة الكلية للقيمة العادلة"). بالنسبة لهذه، قد تستمر الشركة في تطبيق متطلبات محاسبة التحوط حاليًا في المعيار المحاسبي الدولي رقم 39. تم منح هذا الاستثناء إلى حد كبير لأن مجلس معايير المحاسبة الدولي يعالج محاسبة التحوط الكلي كمشروع منفصل.

إيضاحات حول القوائم المالية

للسنة المنتهية في 31 ديسمبر 2021

تاريخ السريان

كان تاريخ سريان المعيار الدولي للتقارير المالية 9 هو 1 يناير 2018م، ومع ذلك، فإن التعديلات على المعيار الدولي للتقارير المالية 4 - عقود التأمين: تطبيق المعيار الدولي للتقارير المالية رقم 9 - الأودوات المالية مع المعيار الدولي للتقارير المالية رقم 4 – عقود التأمين، والصادرة بتاريخ 12 سبتمبر 2016م، يسمح التغيير الحالي للمعيار الدولي للتقارير المالية رقم 4 للمنشآت التي تصدر عقود التأمين ضمن نطاق معيار إعداد التقارير المالية الدولية رقم 4 للتخفيف من آثار تطبيق المعيار الدولي للتقارير المالية رقم 9 قبل أن يصبح معيار عقود التأمين الجديد لمجلس معايير المحاسبة الدولية (المعيار الدولي للتقارير المالية 17 – عقود التأمين) ساري المفعول. تقدم التعديلات خيارين بديلين:

- (1) تطبيق اعفاء مؤقت من تنفيذ المعيار الدولي للتقارير المالية رقم 9 حتى وقت سابق من:
 - (أ) التاريخ الفعلي لسريان المعيار الجديد لعقد التأمين، أو
 - (ب) فترات التقارير السنوية التي تبدأ في أو بعد 1 يناير 2023م، قرر مجلس معايير المحاسبة الدولية في 17 مارس 2020م تمديد إضافي لتاريخ سريان المعيار الدولي للتقرير المالي 17 والمعيار الدولي للتقرير المالي 9 والإعفاء الاختياري في المعيار الدولي للتقرير المالي 4 إلى 1 يناير 2023م، إن الإفصاحات الإضافية المتعلقة بالموجودات المالية مطلوبة خلال فترة التأجيل. هذا الخيار متاح فقط للمنشآت التي ترتبط أنشطتها في الغالب بالتأمين ولم تطبق المعيار الدولي للتقرير المالي 9 سابقاً؛ أو؛
- (2) اعتماد المعيار الدولي للتقارير المالية 9، ولكن بالنسبة للموجودات المالية المحددة، يتم حذفها من الربح أو الخسارة وكذلك آثار بعض حالات عدم التطابق المحاسبية التي قد تحدث قبل تنفيذ معيار عقد التأمين الجديد. خلال الفترة المؤقتة، هناك إفصاحات إضافية مطلوبة.

قامت الشركة بإجراء تقييم مبدئي شمل أذناه:

- (1) تمت مقارنة القيمة الدفترية لالتزامات الشركة الناشئة عن العقود التي تدخل في نطاق المعيار الدولي للتقارير المالية 4 (بما في ذلك مكونات الإيداع أو المشتقات المضمنة غير الممولة من عقود التأمين) بالقيمة الدفترية الإجمالية لجميع التزاماتها؛ و

(2) تمت مقارنة القيمة الدفترية الإجمالية للالتزامات الشركة المرتبطة بالتأمين بالقيمة الدفترية الإجمالية لجميع التزاماتها. بناءً على هذه التقييمات، قررت الشركة أنها مؤهلة للإعفاء المؤقت. وبالتالي، قررت الشركة تأجيل تنفيذ المعيار الدولي للتقارير المالية 9 إلى تاريخ سريان معيار عقود التأمين الجديدة. يتم إدراج الإفصاحات المتعلقة بالموجودات المالية المطلوبة خلال فترة التأجيل في القوائم المالية للشركة.

تقييم الأثر

تقوم الشركة حالياً بتقييم تأثير تطبيق وتنفيذ المعيار الدولي للتقارير المالية 9. وحتى تاريخ نشر هذه القوائم المالية، لم تقم الشركة بعد بتقييم الأثر المالي لاعتماد المعيار بشكل كامل.

كما في 31 ديسمبر 2021، يبلغ إجمالي الأصول المالية للشركة 2,343,530,101 ريال سعودي (2020: 2,060,313,935 ريال سعودي) موجودات متعلقة بالتأمين تبلغ 435,966,183 ريال سعودي (2020: 434,519,347 ريال سعودي) على التوالي. ومع ذلك، فإن الشركة لم تقم بعد بإجراء تقييم مفصل لتحديد ما إذا كانت اوراق الدين تستوفي اختبار فقط مدفوعات رأس المال و الفائدة على المبلغ الأصلي المستحق كما هو مطلوب في المعيار الدولي للتقارير المالية رقم 9. إن التعرض لمخاطر الائتمان وتركيز مخاطر الائتمان لهذة الموجودات المالية مذكورة في اليضاح رقم 31. تقوم الشركة حالياً بتقييم التأثير على تطبيق وتنفيذ المعايير الدولية للتقارير المالية 9، ومع ذلك الشركة تتوقع أن يتأثر تصنيف وقياس الموجودات المالية من تطبيق المعيار الدولي للتقرير المالي 9. لم تقم الشركة بعد بإجراء مراجعة تفصيلية.

معيار التقرير المالي الدولي 17 – عقود التأمين

نظرة عامة

نُشر هذا المعيار في 18 مايو 2017، وهو يحدد مبادئ الاعتراف والقياس والعرض والإفصاح عن عقود التأمين والتي تحل محل المعيار الدولي للتقارير المالية 4 – عقود التأمين. هذا المعيار الجديد ينطبق على عقود التأمين الصادرة وعلى جميع عقود إعادة التأمين وعلى عقود الاستثمار التي تتمتع.

بخصائص المشاركة التقديرية شريطة أن تصدر الجهة هي الأخرى عقود التأمين. ويتطلب هذا فصل المكونات التالية عن عقود التأمين:

- (1) المشتقات المضمنة إذا كانت تفي معايير محددة معينة و؛
- (2) مكونات الاستثمار المتميزة و
- (3) أي تعهد بنقل سلع متميزة أو خدمات غير تأمينية..

يتعين أن يتم حساب هذه المكونات بشكل منفصل وفقاً للمعايير ذات الصلة (المعيار الدولي للتقارير المالية رقم 9 والمعيار الدولي للتقارير المالية رقم 15).

القياس

على عكس المتطلبات الواردة في المعيار الدولي للتقارير المالية رقم 4 والتي تسمح لشركات التأمين بمواصلة استخدام سياسات المحاسبة لأغراض القياس القائمة قبل يناير 2005، فإن المعيار الدولي للتقارير المالية رقم 17 يقدم نماذج القياس المختلفة التالية:

يعتمد نموذج القياس العام على العناصر الأساسية التالية:

- (أ) الوفاء بالتدفقات النقدية والتي تشمل :
 - احتمالية تقديرات مرجحة للتدفقات النقدية المستقبلية و
 - تعديلات لتعكس القيمة الزمنية للنقود (على سبيل المثال الخصومات) والمخاطر المالية المرتبطة بهذه التدفقات النقدية المستقبلية.
 - تعديل المخاطر للمخاطر غير المالية.

(ب) هامش الخدمة التعاقدية: يمثل هامش الخدمة التعاقدية الربح غير المكتسب لمجموعة من عقود التأمين وسيتم الاعتراف به باعتباره كياناً يقدم الخدمات في المستقبل. لا يمكن أن يكون هامش الخدمة التعاقدية سلبياً عند البداية فأي مبلغ صافي سلمي للتدفقات النقدية المستوفاه عند البداية سيتم تسجيلها على الفور في الربح أو الخسارة.

في نهاية كل فترة تقارير لاحقة، يتم إعادة قياس القيمة الدفترية لمجموعة من عقود التأمين على أنها مجموع:

- الالتزام المالي عن التغطية المتبقية والتي تضم الوفاء بالتدفقات النقدية ذات الصلة بالخدمات المستقبلية وهامش الخدمة التعاقدية للمجموعة في ذلك التاريخ و
- الالتزامات المالي عن المطالبات المتكبدة والتي تقاس باعتبارها التدفقات النقدية المحققة المتعلقة بالخدمات السابقة المخصصة للمجموعة في هذا التاريخ.

ويتم تعديل هامش الخدمة التعاقدية لاحقاً لأي تغيرات في التدفقات النقدية المتعلقة بالخدمات المستقبلية. ونظراً لأن هامش الخدمة التعاقدية لا يمكن أن يكون سلبياً، فإن التغيرات في التدفقات النقدية المستقبلية التي تكون أكبر من هامش الخدمة التعاقدية المتبقي يتم الاعتراف بها في الربح أو الخسارة. سيتم الإبلاغ عن تأثير التغييرات في معدلات الخصم إما في الربح أو الخسارة أو الدخل الشامل الأخر ويتم تحديده من خلال إختيار السياسة المحاسبية.

يعد منهج الرسوم المتغير نموذجًا إلزاميًا لقياس العقود ذات ميزات المشاركة المباشرة (يشار إليه أيضًا باسم "عقود المشاركة المباشرة"). يتم إجراء هذا التقييم حول إذا ما كان العقد يفى بهذه المعايير يتم إجراؤه عند بدء العقد ولا يتم إعادة تقييمه لاحقاً لهذه العقود فإنه وبالإضافة إلى التعديلات بموجب نموذج القياس العام، فإن هامش الخدمة التعاقدية يتم تعديله أيضاً للأجل:

- (i) حصة المنشأة في التغييرات في القيمة العادلة للبنود الأساسية؛؛
- (ii) أثر التغيرات في القيمة الزمنية للنقود والمخاطر المالية التي لا تتعلق بالعناصر الأساسية..

بالإضافة إلى ذلك، يُسمح بنهج تخصيص قسط التأمين مبسط لقياس الالتزام المالي عن التغطية المتبقية إذا كان يوفر قياساً لا يختلف جوهرياً عن نموذج القياس العام لمجموعة العقود أو إذا كانت فترة التغطية لكل عقد في المجموعة سنة واحدة أو أقل ومن خلال نهج تخصيص قسط التأمين، فإن الالتزام بالتغطية المتبقية يتوافق مع أقساط التأمين المستلمة عند الاعتراف المبدئي مخصوما منها التدفقات النقدية لحيازة التأمين. يظل نموذج القياس العام سارياً في قياس الالتزام المالي عن المطالبات

المتكبدة. ومع ذلك، لا يتطلب من المنشأة تعديل التدفقات النقدية المستقبلية حسب القيمة الزمنية للنقود وتأثير المخاطر المالية إذا كان من المتوقع دفع هذه التدفقات النقدية/إستلامها في سنة واحدة أو أقل من تاريخ تكبد المطالبات.

تاريخ السريان

تنوي الشركة تطبيق المعيار في التاريخ الفعلي أي 1 يناير 2023 أصدر مجلس معايير المحاسبة الدولية تعديلات مسودة التعرض على المعيار للتقرير المالي 17 التي تقترح تعديلات معينة على المعيار الدولي للتقرير المالي 17 خلال يونيو 2019 وتلقى ملاحظات عليها من عدد من ذو العلاقة. في 17 مارس 2020، أكمل مجلس معايير المحاسبة الدولية مناقشات حول التعديلات على المعيار الدولي للتقرير المالي 17 “عقود التأمين” التي تم اقتراحها للحصول على الاستشارة العامة بهذا الخصوص في يونيو 2019. وقد قرر تأجيل التاريخ الفعلي إلى فترات التقارير السنوية التي تبدأ في أو بعدد 1 يناير 2023. يتوقع مجلس معايير المحاسبة الدولية إصدار تعديلات على المعيار الدولي للتقارير المالية 17 في الربع الثاني من عام 2020. يُسمح بالتطبيق المبكر إذا تم أيضاً تطبيق المعيار الدولي لإعداد التقارير المالية رقم 15 - الإيرادات من العقود مع العملاء والمعيار الدولي للتقارير المالية 9-الأدوات المالية.

منطقة التأثير	ملخص التأثير
إطار الحوكمة والرقابة	لدى الشركة إطار حوكمة شامل للمعيار الدولي لإعداد التقارير المالية رقم 17 والذي يتضمن إنشاء لجنة توجيهية لتوفير الإشراف ومراقبة التقدم المحرز في التنفيذ والموافقة على القرارات وتعيين الأدوار والمسؤوليات إلى مختلف أصحاب المصلحة.
تقوم الشركة حالياً بتنفيذ إطار عمل الرقابة الذي سيتم اعتماده وفقاً للمعيار الدولي للتقارير المالية رقم 17 مباشرة.	
منطقة العمليات	أكملت الشركة نشر برنامج للمعيار الدولي لإعداد التقارير المالية رقم 17، وتنفذ حالياً تغييرات على المحاسبة والنمذجة الاكتوارية والعمليات والضوابط والبيانات والأنظمة لتتوافق مع متطلبات المعيار الدولي لإعداد التقارير المالية 17. وهذا يشمل تنفيذ المرحلة 3 من قرارات التصميم، مخططات التصميم الوظيفي للحالة النهائية، وعمليات الانتقال، وسياسة البيانات الشاملة وقاموس البيانات.
المجال الفني والمالي	قامت الشركة بتوثيق أوراق السياسة الفنية، ووضع اللسمات الأخرية على قرارات السياسة والخيارات المطلوبة بموجب المعيار الدولي لإعداد التقارير المالية رقم 17. يتم اتخاذ قرارات وخيارات السياسة بعد إجراء التقييمات التفصيلية والمداولات اللازمة بين مختلف أصحاب المصلحة حيث تمت الموافقة عليها من قبل اللجنة التوجيهية للمعيار الدولي للتقارير المالية رقم 17.
	تقيم الشركة حالياً الأثر المالي المتوقع لتطبيق المعيار الدولي للتقارير المالية رقم 17.

إيضاحات حول القوائم المالية

للسنة المنتهية في 31 ديسمبر 2021

التحول

مطلوب التطبيق بالأثر الرجعي. ومع ذلك، إذا كان الطلب الكامل بأثر رجعي لمجموعة من عقود التأمين غير عملي، فإنه على الشركة عندئذ أن تختار إما نهجاً معادلاً بأثر رجعي أو نهجاً بالقيمة العادلة.

العرض والإفصاحات

وتتوقع الشركة أن يؤدي المعيار الجديد إلى تغيير في سياسات المحاسبة المتعلقة بعقود التأمين وإعادة التأمين وعقود الاستثمار ذات الميزات الاختيارية المشاركة، إذا كانت منطبقة مع تعديلات على العرض والإفصاحات.

تقييم الأثر:

تقوم الشركة حالياً بتقييم تأثير تطبيق وتنفيذ المعيار الدولي للتقرير المالي رقم 17من تاريخ إصدار هذه القوائم المالية، لم يتم تقييم الأثر المالي ليعتماد المعيار بالكامل من قبل الشركة. قامت الشركة بتحليل الثغرات والفجوات الرئيسية وتأثيرها على النحو التالي:

إيضاحات حول القوائم المالية

للسنة المنتهية في 31 ديسمبر 2021

منطقة التأثير	ملخص التأثير
تشغيل اختياري تجريبي لبرنامج المعيار الدولي لإعداد التقارير المالية رقم 17	نفذت الشركة أول اختبار تجريبي للمعيار الدولي لإعداد التقارير المالية رقم 17 في نوفمبر 2021، ويشمل إعداد البيانات المالية للمعيار الدولي للتقارير المالية رقم 17 باستخدام البيانات كما في 31 ديسمبر 2020 وبرنامج المعيار الدولي لإعداد التقارير المالية رقم 17 الذي تم تنفيذه من قبل الشركة.
اختبار برنامج المعيار الدولي لإعداد التقارير المالية رقم 17	حسنت الشركة خطتها التنفيذية مع الأخذ في الاعتبار الدروس المستفادة من التجربة الجافة الأولى. سيتم تنفيذ التشغيل التجريبي التالي للمعيار الدولي لإعداد التقارير المالية رقم 17 في مايو 2022.
اختبار برنامج المعيار الدولي لإعداد التقارير المالية رقم 17	تتضمن خطة تنفيذ الشركة عددًا من مراحل الاختبار: التشغيل المتوازي واختبار قبول المستخدم، بالإضافة إلى العمليات التجريبية.

تقوم الشركة حاليًا بتقييم تأثير تطبيق وتنفيذ المعيار الدولي لإعداد التقارير المالية رقم 17 وأكملت مرحلة التصميم في 31 مارس 2021. وسوف يتبع مرحلة التصميم مرحلة التنفيذ، والذي سوف يشمل تحسين قرارات المرحلة 3، تنفيذ التغييرات في المحاسبة، النمذجة الأوتورية، العمليات والرقابة، البيانات والأنظمة و اداء اختبار قبول المستخدم، اختبار احتمالية الفشل، الاختبار الموازي وحسابية التحول لجعل الشركة متوافقة مع المعيار الدولي للتقرير المالي رقم 17 بحلول 1 يناير 2023م. اعتبارًا من تاريخ نشر في هذه البيانات المالية ، قدمت الشركة خطة تنفيذ المرحلة الثالثة إلى البنك المركزي السعودي.

حيث تتطلب شروط العقد إعادة التغطية بعد خسارة الشركة المسندة، حيث تحتسب أقساط إعادة إلزامية وفقا لشروط العقد.

أقساط التأمين المدينة

يتم إثبات أقساط التأمين المدينة عند استحقاقها، ويتم قياسها، عند الإثبات الأولي لها، بالقيمة العادلة للمبلغ المستلم أو المستحق القبض. يتم مراجعة القيمة الدفترية لأقساط التأمين المدينة للتأكد من وجود انخفاض في قيمتها وذلك عندما تشير الأحداث أو التغييرات في الظروف إلى عدم إمكانية استرداد قيمتها الدفترية، ويتم إثبات خسارة الانخفاض في قائمة الدخل. يتم التوقف عن إثبات أقساط التأمين المدينة عند انتفاء أسباب إثبات الموجودات المالية.

إعادة الاسناد

تستخدم الشركة اتفاقيات إعادة اسناد عمليات التأمين لزيادة قدرات التأمين الخاصة بها وللتقليل من مخاطر تعرضها للخسائر. إن إعادة إسناد عمليات إعادة التأمين لا تعفي الشركة من التزاماتها المباشرة تجاه شركات التأمين التي أسندت إليها عمليات التأمين.

يتم إجراء مراجعة للانخفاض في القيمة للمبالغ القابلة للإسترداد بموجب عقود إعادة الاسناد بتاريخ كل تقرير أو على نحو متكرر عند وجود مؤشرات لانخفاض في القيمة خلال السنة المالية. يحدث الانخفاض في القيمة عند وجود دليل موضوعي يشير إلى عدم إمكانية الشركة استرداد المبالغ القائمة بموجب شروط العقد، وإمكانية قياس أثر المبالغ التي ستستلمها الشركة من معيدي التأمين بشكل موثوق به. يتم إثبات الخسائر في قائمة الدخل.

تعرض الأقساط والمطالبات على أساس إجمالي لكل من أعمال إعادة التأمين وعمليات إعادة الإسناد المفترضة. تمثل مطلوبات عمليات اعادة الاسناد الأرصدة المستحقة لمعيدي التأمين. تقدر المبالغ المستحقة بطريقة تتفق مع عقد إعادة إسناد التأمين المرتبطة بها. يتم التوقف عن إثبات موجودات ومطلوبات عمليات إعادة التأمين عند إستنفاد كافة الحقوق التعاقدية أو إنهاؤها أو عند تحويل العقد إلى طرف آخر.

تكاليف الإكتتاب المؤجلة

يتم تأجيل التكاليف المباشرة المتكبدة خلال الفترة المالية عند إصدار أو إعادة تجديد عقود إعادة التأمين بالقدر الذي تكون فيه هذه التكاليف قابلة للإسترداد من الأقساط المستقبلية. وبعد الإثبات الأولي لها، يتم إطفاء التكاليف المؤجلة بإتباع نفس الأساس المستخدم في الأقساط غير المكتسبة. يقيد الإطفاء في قائمة الدخل. يتم إحتساب التغييرات في العمر الإنتاجي المقدر أو الطريقة المتوقعة لإستنفاد المنافع الاقتصادية المستقبلية التي تضمنها ذلك الأصل وذلك بتعديل فترة الإطفاء، ويتم إعتبار ذلك كتغير في التقديرات المحاسبية.

يتم إجراء مراجعة للتأكد من وقوع إنخفاض في القيمة، وذلك بتاريخ إعداد كل قوائم مالية أو أكثر وذلك عند وجود دليل على وقوع هذا الإنخفاض. وفي الحالات التي تقل فيها المبالغ القابلة للإسترداد عن القيمة الدفترية، يتم إثبات خسارة الإنخفاض في قائمة الدخل. كما تؤخذ تكاليف الاكتتاب المؤجلة بعين الاعتبار عند إجراء اختبار كفاية المطلوبات في كل فترة يتم فيها إعداد القوائم المالية.

لايتم إثبات تكاليف الاكتتاب المؤجلة عند الانتهاء من هذه العقود او تسويتها.

الاستثمارات في الشركات المستثمر فيها بطريقة حقوق الملكية

الشركات الزميلة هي تلك الشركات التي يكون للشركة تأثير جوهري عليها، وليس السيطرة أو السيطرة المشتركة على السياسات المالية والتشغيلية. يتم المحاسبة عن الاستثمار في الشركات الزميلة باستخدام طريقة حقوق الملكية. يتم الاعتراف بها مبدئيًا بالتكلفة، لاحقاً للإعتراف المبدئي تتضمن القوائم المالية حصة الشركة من الأرباح أو الخسائر والدخل الشامل الاخر في الشركات الزميلة حتى تاريخ انقضاء التأثير الهام.

الاستثمارات المدرجة قيمتها العادلة في قائمة الدخل

الاستثمارات المدرجة قيمتها العادلة في قائمة الدخل هي استثمارات تم تخصيصها بالقيمة العادلة في قائمة الدخل عند نشأتها. بالنسبة للاستثمارات المدرجة بالقيمة العادلة من خلال قائمة الدخل، فإنه يجب الوفاء بالشروط التالية :

- إن هذا التخصيص يلغي او يقلل بشكل جوهري المعالجة غير المتناسقة التي تنشأ عن قياس الموجودات والالتزامات أو إثبات الرباح او الخسائر وفق أسس مختلفة ، او
- إن الموجودات والمطلوبات هي جزء من مجموعة الموجودات المالية، المطلوبات المالية او كلاهما معاً، ويتم ادارتها وتقييم أدائها على اساس القيمة العادلة، طبقا لادارة المخاطر الموثقة او استراتيجية الاستثمار.

تقيد هذه الاستثمارات مبدئياً بالقيمة العادلة، وبعد ذلك يتم قياسها بالقيمة العادلة. تدرج تسويات القيمة العادلة والأرباح والخسائر المحققة في قائمة الدخل.

استثمارات محتفظ بها حتى تاريخ الاستحقاق

الاستثمارات التي لها مدفوعات ثابتة أو قابلة للتحديد وتاريخ استحقاق ثابت والشركة لدية النية والقدرة على الاحتفاظ بها حتى تاريخ الاستحقاق

يتم تصنيفها على أنها محتفظ بها حتى تاريخ الاستحقاق. يتم الاعتراف مبدئيًا بالاستثمارات المحتفظ بها حتى تاريخ الاستحقاق بالقيمة العادلة متضمنة بذلك التكاليف المباشرة والإضافية للمعاملة ويتم قياسها لاحقًا بالتكلفة المطفأة ناقصًا مخصص الانخفاض في القيمة. يتم احتساب التكلفة المطفأة بالأخذ في الاعتبار أي خصم أو علاوة عند الاستحواذ باستخدام معدل العائد الفعلي. يتم الاعتراف بأي مكسب أو خسارة من هذه الاستثمارات في قائمة الدخل عند استبعاد الاستثمار أو انخفاض قيمته.

مقاصة الموجودات والمطلوبات المالية

تتم مقاصة الموجودات والمطلوبات المالية ويخرج صافيها في قائمة المركز المالي عند وجود حق نظامي ملزم وعندما يكون هناك نية لدى الشركة لتسوية الموجودات والمطلوبات على أساس الصافي، أو بيع الموجودات وتسديد المطلوبات في آن واحد. لا يتم مقاصة الإيرادات والمصاريف في قائمة الدخل ما لم يكن ذلك مطلوباً أو مسموحاً به من قبل المعايير المحاسبية أو تفسيراتها.

محاسبة تاريخ التداول

يتم إثبات أو التوقف عن إثبات كافة العمليات الإعتيادية المتعلقة بشراء وبيع الموجودات المالية بتاريخ التداول (أي التاريخ الذي تلتزم فيه الشركة بشراء أو بيع الموجودات). تتطلب العمليات الإعتيادية المتعلقة بشراء وبيع الموجودات المالية أن يتم سداد الموجودات خلال فترة زمنية تنص عليها الأنظمة أو تلك المتعارف عليها في السوق.

الانخفاض في قيمة الموجودات المالية

يتم، بتاريخ كل قائمة مركز مالي، إجراء تقويم للتأكد من وجود أي دليل موضوعي على انخفاض قيمة أي أصل مالي أو مجموعة من الموجودات المالية . يحدث الانخفاض في القيمة عند وجود دليل موضوعي يشير إلى عدم إمكانية الشركة استرداد المبالغ القائمة بموجب شروط العقد، وإمكانية قياس أثر المبالغ التي ستستلمها الشركة بشكل موثوق به. وفي حالة وجود مثل هذا الدليل ، يتم إثبات خسارة الانخفاض في القيمة في قائمة الدخل. يحدد الانخفاض في القيمة على النحو التالي :

إيضاحات حول القوائم المالية

للسنة المنتهية في 31 ديسمبر 2021

- بالنسبة للموجودات المثبتة بالقيمة العادلة، يمثل الانخفاض في القيمة الفرق بين التكلفة والقيمة العادلة ، ناقصا خسارة الانخفاض المثبتة سابقا في قائمة الدخل.

- بالنسبة للموجودات المثبتة بالتكلفة، يمثل الانخفاض في القيمة الفرق بين القيمة الدفترية والقيمة الحالية للتدفقات النقدية المستقبلية المخضومة على أساس معدل العائد السائد في السوق حالياً لأصل مالي مماثل. و

- بالنسبة للموجودات المثبتة بالتكلفة المطفأة، يمثل الانخفاض في القيمة الفرق بين القيمة الدفترية والقيمة الحالية للتدفقات النقدية المستقبلية المخضومة على أساس معدل العمولة الفعلي الأصلي.

المصاريف المدفوعة مقدما

تمثل المصاريف المدفوعة مقدما مصاريف غير متكبدة بعد ولكن تم دفعها نقدا. وسجلت مدفوعات مقدما في البداية كموجودات وتقاس على المبلغ النقدي المدفوع. وفي وقت لاحق تحمل هذه إلى قائمة الدخل حيث يتم استهلاكها أو تنتهي مع مرور الوقت.

الممتلكات والمعدات

تظهر الممتلكات والمعدات، بالتكلفة ناقصاً الاستهلاك المتراكم وأي إنخفاض في القيمة. عندما يطلب إستبدال أجزاء جوهرية من الممتلكات والمعدات على فترات، تقوم الشركة بإثبات هذه الأجزاء كموجودات مستقلة وفقاً لأعمار إنتاجية محددة ويتم إستهلاكها وفقاً لذلك. يتم إدراج جميع تكاليف الإصلاح والصيانة الأخرى في قائمة الدخل عند تكبدها. الأراضي والأعمال الرأسمالية تحت التنفيذ لا تستهلك.

إيضاحات حول القوائم المالية

للسنة المنتهية في 31 ديسمبر 2021

يتم استهلاك وإطفاء تكلفة كافة الممتلكات والمعدات الأخرى بطريقة القسط الثابت على مدى الأعمار الإنتاجية المقدره للموجودات كما يلي:

سنوات	
المبنى	33
أجهزة الحاسب التلي والمعدات	3-5
الأثاث والمفروشات	5
السيارات	4
تحسينات المباني المستأجرة	10

يتم مراجعة القيم المتبقية للموجودات والأعمار الإنتاجية، ومن ثم تعديلها إذا اقتضى الأمر، في تاريخ إعداد كل قوائم مالية. كما يتم مراجعة القيمة الدفترية لهذه الموجودات للتأكد من وجود إنخفاض في قيمتها عند وجود أحداث أو تغيرات في الظروف تشير إلى أن القيمة الدفترية قد لا تكون قابلة للاسترداد. في حالة وجود مثل هذا الدليل وزيادة القيمة الدفترية عن القيمة المتوقعة القابلة للاسترداد، يتم تخفيض الموجودات إلى القيمة القابلة للاسترداد لها.

يتم التوقف عن إثبات أي بند من بنود الممتلكات والمعدات عند البيع أو عندما لا يتوقع أي منافع اقتصادية مستقبلية إضافية من استخدامه أو استبعاده. يتم إثبات أي ربح أو خسارة ناتجة عن التوقف عن إثبات الموجودات (التي يتم احتسابها بالفرق بين صافي متحصلات الإستبعاد والقيمة الدفترية للأصل) في قائمة الدخل أو ترحل إلى الدخل في السنة التي يتم التوقف عن الإثبات فيها.

الايجار

يتم قياس التزام عقد الإيجار مبدئيًا بالقيمة الحالية لمدفوعات الإيجار غير المدفوعة في تاريخ بداية الايجار، مخصومة باستخدام معدل الفائدة الضمني في عقد الايجار. إذا لم يكن بالإمكان تحديد هذا المعدل بسهولة، فإن الشركة تستخدم معدل الاقتراض الإضافي.

- تشتمل مدفوعات الإيجار في قياس التزام الإيجار على:

- مدفوعات الإيجار الثابتة (بما في ذلك الدفعات الثابتة الجوهرية)، ناقصًا أي حوافز إيجار؛
- مدفوعات الإيجار المتغيرة التي تعتمد على مؤشر أو معدل، يتم قياسها مبدئيًا باستخدام المؤشر أو السعر في تاريخ البدء؛
- المبلغ المتوقع أن يدفعه المستأجر بموجب ضمانات القيمة المتبقية.
- سعر ممارسة خيارات الشراء ، إذا كان المستأجر متأكدًا بشكل معقول من ممارسة الخيارات؛ و
- مدفوعات غرامات إنهاء عقد الإيجار، إذا كانت مدة الإيجار تعكس ممارسة خيار إنهاء عقد الإيجار.

يتم قياس التزام عقد الإيجار لاحقًا عن طريق زيادة القيمة الدفترية لتعكس الفائدة على التزام الإيجار (باستخدام معدل الفائدة الفعلية) وعن طريق تخفيض القيمة الدفترية لتعكس مدفوعات الإيجار المدفوعة. تعيد الشركة قياس التزام الإيجار (وتقوم بتعديل مماثل على أصل حق الاستخدام ذي الصلة) عندما:

- تغيرت مدة عقد الإيجار أو كان هناك تغيير في تقييم ممارسة خيار الشراء، وفي هذه الحالة يتم إعادة قياس التزام الإيجار بخضم مدفوعات الإيجار المعدلة باستخدام معدل الخصم المعدل.
- تغير مدفوعات الإيجار بسبب التغيرات في مؤشر أو معدل أو تغيير في السداد المتوقع بموجب قيمة متبقية مضمونة ، وفي هذه الحالات يتم إعادة قياس التزام الإيجار بخضم مدفوعات الإيجار المعدلة باستخدام معدل الخصم التولي (ما لم تتغير في مدفوعات الإيجار ناتج عن تغيير في سعر الفائدة المتغير ، وفي هذه الحالة يتم استخدام معدل خصم مرجعي).

يتم تعديل عقد الإيجار ولا يتم المحاسبة عن تعديل عقد الإيجار كعقد إيجار منفصل، وفي هذه الحالة يتم إعادة قياس التزام الإيجار بخضم مدفوعات الإيجار المعدلة باستخدام معدل الخصم المعدل. لم تقم الشركة بإجراء أي تعديلات من هذا القبيل خلال الفترات المعروضة.

تشتمل أصول حق الاستخدام على القياس الأولي لالتزام الإيجار المقابل، ودفعات الإيجار التي تمت في أو قبل تاريخ البدء ، ناقصًا أي حوافز إيجار مستلمة وأي تكاليف مباشرة أولية. يتم لاحقًا قياسها بالتكلفة ناقصًا الاستهلاك المتراكم وخسائر انخفاض القيمة.

يتم استهلاك أصول حق الاستخدام على مدى فترة الإيجار او العمر الإنتاجي للأصل الأساسي إيهما أقصر. إذا كان عقد الإيجار ينقل ملكية الأصل الأساسي أو تعكس تكلفة حق استخدام الأصل أن الشركة تتوقع ممارسة خيار الشراء ، يتم استهلاك أصل حق الاستخدام ذي الصلة على مدار العمر الإنتاجي للأصل الأساسي . يبدأ الاستهلاك في تاريخ بدء عقد الإيجار.

الإيجارات قصيرة الأجل وعقود الإيجار للأصول منخفضة القيمة

اختارت الشركة عدم الاعتراف بأصول حق الاستخدام والتزامات الإيجار لعقود الإيجار قصيرة الأجل التي لها مدة إيجار 12 شهرًا أو أقل وعقود إيجار الأصول منخفضة القيمة ، بما في ذلك معدات تكنولوجيا المعلومات. تعترف الشركة بمدفوعات الإيجار المرتبطة بهذه الإيجارات كمصروفات على أساس القسط الثابت على مدى فترة الإيجار.

الانخفاض في قيمة الموجودات الغير المالية

لا تخضع الموجودات التي ليس لها عمر إنتاجي محدد – على سبيل المثال، أرض - للاستهلاك ويتم اختبارها سنويًا للتأكد من وجود إنخفاض في قيمتها. بالنسبة للموجودات التي تخضع للاستهلاك يتم اختبارها للتأكد من وجود إنخفاض في قيمتها وذلك عندما تشير الأحداث أو التغيرات في الظروف إلى عدم إمكانية استرداد قيمتها الدفترية.

يتم إثبات خسائر الانخفاض بقدر زيادة القيمة الدفترية للأصل عن قيمته القابلة للاسترداد. القيمة القابلة للاسترداد هي القيمة العادلة للأصل بعد خصم تكاليف البيع أو القيمة الحالية، أيهما أعلى. لغرض تقييم الانخفاض في القيمة، يتم تجميع الموجودات لأدنى مستويات التي يمكن معها تحديد تدفقات نقدية قابلة للتمييز بصورة مستقلة (وحدة توايد للنقدية).

الدائنون والمبالغ المستحقة الدفع

يتم إثبات الالتزامات لقاء المبالغ الواجب دفعها في المستقبل عن البضاعة أو الخدمات المستلمة، سواءً قدمت أم لم تقدم بها فواتير من قبل الموردين.

المطالبات

تتكون المطالبات من المطالبات المبلغ عنها من قبل شركات التأمين طبقاً لاتفاقيات إعادة التأمين و مصاريف تسوية الخسائر ذات العلاقة، بعد خصم الاستردادات، وتحمل على قائمة الدخل.

يشمل ذلك على تكلفة المطالبات ومصاريف ادارة المطالبات المدفوعة خلال الفترة، بالإضافة الى حركة مخصص المطالبات تحت التسوية، المطالبات المتكبدة الغير مبلغ عنها و مخصص مصاريف ادارة المطالبات. قد تكون الالتزامات النهائية أكثر او اقل من المبلغ المقدم.

يتم إدراج أي فرق بين المخصصات في تاريخ التقرير والتسويات والمخصصات في السنة التالية في قائمة الدخل لتلك السنة. لا تقوم الشركة بتخفيض المطالبات المتعلقة بالمطالبات غير المسددة لأنه يتوقع بشكل كبير أن يتم سداد كافة المطالبات خلال سنة من تاريخ قائمة المركز المالي.

تجنب الشركة مخصص المطالبات بناء على الخبرة السابقة للشركة. ويقوم خبراء تسوية خسائر المستقلين بتقدير المطالبات المتعلقة بالممتلكات. اضافة الى ذلك تجنب مخصصات وفقا لتقديرات الادارة وخبرتها السابقة لقاء المطالبات المتكبدة غير المبلغ عنها بالإضافة الى تكلفة سداد المطالبات القائمة في تاريخ قائمة المركز المالي. ان مبلغ المطالبات المتكبدة وغير المبلغ عنها تستند على تقديرات محسوبة باستخدام تقنيات الاكتوارية المقبولة على نطاق واسع مثل طريقة شاين ليدر و بورنهيتر فيرغسون ونسب الخسارة التي يتم مراجعتها على فترات منتظمة من قبل خبير الاكتواري المستقل. تستخدم الاساليب التقنية بشكل عام في تقديرات بناء على الخبرة السابقة

في تطور المطالبات خلال الزمن لتشكل نظرة على حدوث المطالبات المرجح ان تحصل.يتم اخذ بعين الاعتبار التغيرات في محفظة الاعمال المكتتية و الشروط والبنود. إن الافتراضات الهامة المستخدمة عند تقدير المخصصات تبنى على الخبرة السابقة التي تكون معقولة التنبؤ باحتمالية المطالبات المستقبلية وتطورها وللتصنيف والاحتمالات ولمحفظة الاعمال انعكاس عادل للمطالبات النهائية المحتملة للسنوات الاخيرة.

يتم عرض المطالبات تحت التسوية بالجمالي و حصص العادة بها بشكل منفصل.

اختبار كفاية المطلوبات

يتم بتاريخ كل قائمة مركز مالي، إجراء اختبارات للتأكد من مدى كفاية مطلوبات عقود إعادة التأمين ، بعد خصم تكاليف الاكتتاب المؤجلة ذات العلاقة. ولإجراء هذه الاختبارات، تستخدم الإدارة أفضل التقديرات الحالية للتدفقات النقدية المستقبلية المتعاقد عليها، ومصاريف إدارة ومعالجة المطالبات، يحمل أي نقص في القيمة الدفترية مباشرةً على قائمة الدخل وذلك بشطب تكاليف الاكتتاب المؤجلة ذات العلاقة مباشرةً، وبعد ذلك يتم تكوين مخصص للخسائر الناجمة عن اختبارات كفاية المطلوبات.

مكافأة نهاية الخدمة

تطبق الشركة خطة مكافأة نهاية الخدمة لموظفيها بناءً على قوانين العمل السعودية السائدة. يتم عمل المستحقات بالقيمة الحالية للمدفوعات المستقبلية المتوقعة فيما يتعلق بالخدمات المقدمة من قبل الموظفين حتى نهاية فترة التقرير باستخدام طريقة وحدة الائتمان المتوقعة. يؤخذ في الاعتبارمستويات الأجر الرواتب المستقبلية ودوران الموظفين وفترات الخدمة. يتم خصم المدفوعات المستقبلية المتوقعة باستخدام معدل عوائد السوق في نهاية فترة التقرير لسندات الشركات عالية الجودة ذات الشروط والعملات التي تتطابق ، فدر الإمكان ، مع التدفقات النقدية المستقبلية المقدره. يتم الوفاء بالتزام مدفوعات المزايا عند استحقاقها. يتم الاعتراف بإعادة القياس

إيضاحات حول القوائم المالية

للسنة المنتهية في 31 ديسمبر 2021

(المكاسب / الخسائر الاكتوارية) نتيجة تعديلات الخبرة والتغيرات في الافتراضات الاكتوارية في قائمة الدخل الشامل.

مزايا الموظفين قصيرة الأجل

يتم قياس التزام مزايا الموظفين قصيرة الأجل على أساس غير مخصص ويتم تحميلها كمصروفات عند تقديم الخدمة ذات الصلة. يتم الاعتراف بالالتزام بالمبلغ المتوقع دفعه بموجب المكافأة النقدية قصيرة الأجل أو أي مزايا أخرى إذا كان لدى الشركة التزام قانوني أو ضمني حالي بدفع هذا المبلغ نتيجة الخدمة السابقة التي قدمها الموظف ويمكن تقدير الالتزام بثقة.

الزكاة

تخضع الشركة للزكاة وفقا للوائح الهيئة لعامة للزكاة والدخل. يتم احتساب مصروفات الزكاة على قائمة الدخل. لا يتم حساب الزكاة كضريبة دخل وبالتالي لا يتم احتساب أي ضريبة مؤجلة تتعلق بالزكاة.

ضريبة الدخل

مصروف ضريبة الدخل او المعفي هي ضريبة الدخل المستحقة الدفع على الدخل الخاضع للضريبة في الفترة الحالية وفقا لنسب ضريبة الدخل لكل نطاق قضائي بعد تعديله بتغيرات في الموجودات والالتزامات الضريبية والتي تستند الى الفروقات المؤقتة و الخسائر لأغراض الضريبة غير المستخدمة.

يتم احتساب رسوم ضريبة الدخل الحالية على أساس القوانين الضريبية التي تم سنها أو سنها بشكل جوهري في نهاية فترة التقرير في المملكة العربية السعودية حيث تعمل الشركة تولد دخل خاضع للضريبة. تقوم الإدارة بشكل دوري بتقييم المواقف المتخذة في مجال الإقرارات الضريبية فيما يتعلق بالحالات التي تخضع فيها اللوائح الضريبية المطبقة للتفسير. وتوضع أحكاما، حسب الإقتضاء، على أساس المبالغ المتوقع دفعها إلى السلطات الضريبية.

إيضاحات حول القوائم المالية

للسنة المنتهية في 31 ديسمبر 2021

وتوجد التعديلات عند تسجيل التقدير النهائي لضريبة الدخل في الفترة التي تم إجراء التعديلات فيها.

أُقتطاع الضرائب

تستقطع الشركة الضرائب في معاملات محددة للطراف غير المقيمين في المملكة العربية السعودية كما هو مقرر في نظام ضريبة الدخل للمملكة العربية السعودية. استقطاع الضرائب المدفوعة بالنياية عن الأطراف الغير مقيمين، والتي لا يمكن استردادها من هذه الأطراف، تم تحويلها.

ضريبة القيمة المضافة

ضريبة المخرجات بالإيرادات مستحقة الدفع للسلطات الضريبية في أي مما يلي:

- (أ) تحصيل المستحقات من العملاء، أو
(ب) توصيل الخدمات للعملاء

يمكن استرداد ضريبة المدخلات بشكل عام مقابل ضريبة المخرجات عند استلام فاتورة ضريبة القيمة المضافة. تسمح السلطات الضريبية بتسوية ضريبة القيمة المضافة على أساس صافي. يتم الاعتراف بضريبة القيمة المضافة المتعلقة بالمبيعات/الخدمات والمشتريات في قائمة المركز المالي الموحدة على أساس إجمالي ويتم الإفصاح عنها بشكل منفصل كأصل والتزام.

يتم تحميل ضريبة القيمة المضافة غير القابلة للاسترداد في قائمة الدخل كمصروف.

المخصصات

يتم إثبات المخصصات عند وجود التزامات (قانونية أو متوقعة) على الشركة ناتجة عن أحداث سابقة وإن تكاليف سداد هذه اللاتزامات محتملة يمكن قياسها بشكل موثوق به.

الأقساط المكتسبة ودخل العمولات

ترحل الأقساط ودخل العمولات إلى الدخل على مدى فترات تغطية أخطار إعادة التأمين التي تخصصها. تمثل الأقساط غير المكتسبة

ودخل العمولات الحصة في الأقساط المكتسبة ودخل العمولات المتعلقة بفترة التغطية سارية المفعول، ويتم تأجيلها باستعمال الطرق التالية:

- طريقة عدد الأيام الفعلية بالنسبة لعقود إعادة التأمين الاختياري اتفاقيات إعادة التأمين التعاقدية غير النسبي والمحافظ المحولة من شركات التأمين.
- عقود إعادة التأمين التعاقدية النسبي، يتم احتسابها على أساس قطاع الأعمال المتعلقة بها كما يلي:

القطاع	السنوات
الهندسي	4
أخرى	2
عقود خاصة	بناءً على طبيعتها والشروط الأساسية

ترحل التغيرات في مخصص الأقساط غير المكتسبة ودخل العمولات إلى قائمة الدخل كي يتم إثبات الإيرادات على مدى فترات تغطية مخاطر إعادة التأمين.

أقساط فائض الخسارة المؤجلة

تستخدم الشركة اتفاقيات اعادة اسناد المؤجلة اقساط فائض الخسارة غير النسبية على اساس تكبد الخسارة لتخفيض تعرضها الناتج لكل خطر او خطر الخسائر الكوارثية المقدره وادارة القدرة على الاكتتاب. ان التكاليف ذات الصلة بهذه الاتفاقيات يتم اطفاءها خلال فترة عقد الاكتتاب ويتم تحميلها على قائمة الدخل.

دخول العمولات الخاصة

يتم إثبات دخل العمولات الخاصة على أساس معدل العائد الفعلي بعد الأخذ بعين الاعتبار أصل المبلغ القائم ومعدل العمولة الخاصة.

توزيعات الارباح

يتم اثبات توزيعات الارباح عندما يكون لديه الحق في الحصول على الدفعات، وذلك بشكل عام عندما يوافق المساهمون على توزيع ارباح.

المصاريف العمومية والإدارية

يتم تصنيف جميع النفقات المتكبدة خلال السنة المالية، ولا تتصل مباشرة بالاكتتاب كمصاريف عمومية وإدارية.

العملات الأجنبية

تحول المعاملات التي تتم بالعملات الأجنبية إلى الريال السعودي بأسعار الصرف السائدة وقت إجراء المعاملات. ويتم تحويل أرصدة الموجودات والمطلوبات المالية المسجلة بالعملات الأجنبية بأسعار الصرف السائدة في تاريخ قائمة المركز المالي. تدرج كافة فروقات التحويل ضمن قائمة الدخل.

المعلومات القطاعية

يعتبر القطاع التشغيلي احد مكونات الشركة يقوم بتقديم أعمال والتي يتحقق منها إيرادات، تتحمل مصروفات وتخضع للمخاطر والمميزات والتي تختلف عن القطاعات الأخرى. يتم الافصاح عن المعلومات القطاعية بطريقة تتماشى مع التقارير الداخلية المقدمة إلى صانع القرار التشغيلي الرئيسي. صانع القرار التشغيلي هو المسؤول عن تخصيص الموارد وتقييم أداء القطاعات التشغيلية، كمدير تنفيذي يتخذ القرارات الاستراتيجية. تنقسم الشركة إلى وحدات أعمال تعتمد على منتجاتها، خدماتها ولها سبع قطاعات تشغيلية يتم رفع التقارير بشأنها وكما يلي:

- الهندسة، ويمثل تغطية تأمينية شاملة للمؤمنين في حالات الطوارئ التي تحدث في مواقع الإنشاء أو البناء. يوفر هذا النوع من التأمين تغطية كافة مخاطر الأعمال والالتزامات تجاه الأطراف الثالثة لقاء أية أضرار مادية أو اصابات تحدث نتيجة العمل الذي يتم القيام به. إن هذه التغطية متاحة أيضاً للبلات والمكائن.
- الحريق، ويقوم بتغطية خسائر محددة وذلك عند حدوث ضرر في الممتلكات ناتج عن الحريق أو الفيضانات أو الزلازل والكوارث الأخرى. كما يوفر التغطية لقاء مقدار الأرباح بالنسبة للنشاطات الصناعية والتجارية.

البحري، ويغطي الخسائر أو الأضرار المتعلقة بالشحن أو السفن أو وسائل الشحن الأخرى والتي يتم بموجبها نقل الممتلكات من نقطة المنشأ إلى ميناء الوصول النهائي.

السيارات، ويغطي الخسائر أو الأضرار التي تحدث على السيارات نتيجة الحوادث. كما يغطي الخسائر الناتجة عن استخدام الممتلكات العامة، للطراف الثالثة والإصابات الجسدية.

تشمل الحماية التأمين على الحياة لأجل والائتمان. يستخدم التأمين على الحياة لأجل توفير المساعدات المالية للمرافقين في حالة الوفاة وفي حالات معينة من المرض أو العجز.

يمكن أن تكون على شكل تغطية لفرد أو جماعة مع تحديد المدة على التغطية مع خيار تجديدها أو لا. يستخدم التأمين على الائتمان لسداد دين المقترض إذا مات ذلك المقترض، مع تحديد مدة التغطية على أساس خيار تجديدها أم لا.

حوادث عامة، ويغطي مختلف الحوادث / الممتلكات مثل النقود للإلتزامات والحوادث الشخصية للأفراد والجماعات.

المتخصصة تشمل مشاركة الشركة في سوق لوبيز الذي يتخصص في الاكتتابات التأمينات العالمية على الممتلكات والبحري والطاقة والتخصصات والتأمين ضد المسؤولية غير الأمريكية.

الأخرى تتضمن قطاعات الاعمل التالية:

- تغطي **الحسابات الشاملة** حصة الشركة من الاحتفاظ (بشكل رئيسي في الممتلكات، والهندسة، والسفن، والشحن البحري، وفي بعض الأحيان تشمل الحوادث العامة و/أو المحركات) على أساس فائض الخسارة
- الطيران** (يغطي هياكل الطيران، مسؤوليات الطيران وقطع الغيار)
- الطاقة** (تغطي أضرار الممتلكات والخصوم وانقطاع الأعمال)
- الزراعة** (تغطي المحاصيل الدائمة)
- الخطر السياسي** (يغطي العنف السياسي، التخريب والإرهاب)

يتم تقويم أداء القطاع على أساس الربح أو الخسارة والتي يتم قياسها، في بعض النواحي، بصورة مختلفة عن الربح أو الخسارة في القوائم المالية.

لم تحدث أية معاملات بين القطاعات خلال السنة. وفي حالة توقع حدوث أية معاملة، فإنها تتم وفقاً لأسعار التحويل بين قطاعات الأعمال، ويتم بنفس شروط التعامل مع الأطراف الأخرى. تشمل إيرادات ومصاريف ونتائج القطاع على التحويلات بين قطاعات الأعمال والتي سيتم حذفها على مستوى القوائم المالية للشركة.

الاحتمالات والالتزامات

الإلتزامات المحتملة هي:

(أ) التزام محتمل ينشأ عن أحداث ماضية ولن يتم تأكيد وجوده إلا من خلال وقوع أو عدم وقوع حدث أو أكثر من الأحداث المستقبلية غير المؤكدة التي لا تخضع بالكامل لسيطرة المنشأة؛ أو

(ب) التزام حال نشأ عن أحداث ماضية ولكن لم يتم الاعتراف به للأسباب التالية:

- (1) ليس من المحتمل أن يكون التدفق الخارج للموارد المتضمنة للمنافع الاقتصادية مطلوباً لتسوية اللتزام. أو
- (2) لا يمكن قياس مبلغ اللتزام بموثوقية كافية.

لا يتم الاعتراف بالموجودات المحتملة في البيانات المالية الموحدة ويتم الإفصاح عنها، ما لم يكن احتمال التدفق الخارج للموارد المتضمنة للمنافع الاقتصادية بعيداً.

تمثل اللاتزامات اتفاقيات ملزمة للشركة لتنفيذ مسارات عمل محددة تتضمن تحويل النقد أو الأصول الأخرى إلى الأطراف المقابلة المعنية.

4. التقديرات والافتراضات المحاسبية الهامة

يتطلب إعداد القوائم المالية من الإدارة إجراء التقديرات والافتراضات التي تؤثر على مبالغ الإيرادات والمصاريف والموجودات والمطلوبات المسجلة والإفصاح عن الموجودات و لمطلوبات المحتملة بتاريخ إعداد القوائم المالية. ومع ذلك إن عدم التأكد من هذه التقديرات يمكن أن يؤدي إلى إجراء تعديل جوهري في المستقبل على القيمة الدفترية للموجودات أو المطلوبات التي تأثرت.

إيضاحات حول القوائم المالية

للسنة المنتهية في 31 ديسمبر 2021

علاوة على ذلك، فقد أخذت الشركة في الاعتبار ما يلي:

- في 11 مارس 2020، أعلنت منظمة الصحة العالمية (“WHO”) تفشي فيروس كورونا (“كوفيد-19”) باعتباره وباءً تقديراً لانتشاره السريع في جميع أنحاء العالم. وقد أثرت هذه الجائحة أيضاً على دول مجلس التعاون الخليجي بما في ذلك المملكة العربية السعودية. اتخذت الحكومات في جميع أنحاء العالم خطوات لاحتواء انتشار الفيروس. نفذت المملكة العربية السعودية على وجه الخصوص إغلاق الحدود، وأصدرت إرشادات للبتباع الاجتماعي وفرضت عمليات إغلاق وحظر تجول في جميع أنحاء البلاد.

- استجابة لانتشار فيروس كوفيد 19- في دول مجلس التعاون الخليجي وخارج دول مجلس التعاون الخليجي والأقاليم الأخرى التي تعمل فيها الشركة وما يترتب على ذلك من تعطيل للنشاطة الاجتماعية والاقتصادية في تلك الأسواق، قامت إدارة الشركة بتقييم آثاره بشكل استباقي على العمليات واتخذت سلسلة من الإجراءات والإجراءات الوقائية والاستباقية لضمان:

- صحة وسلامة موظفيها والمجتمع الأوسع الذي تعمل فيه
- الحفاظ على استمرارية أعمالها في جميع أنحاء العالم والحفاظ عليها سليمة.

فيما يلي الافتراضات الأساسية المتعلقة بالمصادر الأساسية المستقبلية والأخرى لعدم التأكد من التقديرات بتاريخ قائمة المركز المالي والتي يمكن أن تؤدي إلى إجراء تعديل جوهري على القيمة الدفترية للموجودات والمطلوبات خلال السنة المالية القادمة.

أقساط إعادة تأمين مستحقة

يجب أن يتم التقدير للقسط المستقبلي المتوقع من العقود مكتتبة بالفعل ولكن لم يبلغ عنها حتى تاريخ التقرير وذلك نظرا لطبيعة عمليات إعادة التأمين، فإنه يأخذ فترة طويلة من الزمن قبل أن يتم الإبلاغ عن كل الأقساط لمدة الاكتتاب المحددة. لذلك مطلوب من قبل الإدارة الحكمة، الخبرة والمعرفة في الأعمال في

إيضاحات حول القوائم المالية

للسنة المنتهية في 31 ديسمبر 2021

تقدير الأقساط المستحقة من حاملي تلك العقود. قد تختلف النتائج الفعلية مما يؤدي إلى إحداث تغيير إيجابي أو سلبي في تقدير دخل القسط المستحق.

اعتبارًا من 1 يناير 2020، أعادت الشركة النظر في منهجية تقدير أقساط إعادة التأمين وعدلت طريقة التقدير لتحقيق مزيد من الدقة والاتساق في الاعتراف بقسط إعادة التأمين المستحقة. وبناءً على ذلك، يتم تحديد أقساط إعادة التأمين المستحقة الآن باستخدام التقنيات الاكتوارية على عكس الأسس السابق لإيرادات الأقساط المقدره الموصى بها من قبل شركات التأمين. لا يؤثر التغيير في تقدير أقساط إعادة التأمين المستحقة على إجمالي الأقساط المكتتبة للفترة بل يؤثر أيضًا على عناصر المختلفة أقساط إعادة إسناد مستحقة، التغيير في الأقساط الغير مكتسبة، صافي، عمولات على عمليات معاد إسنادها، التغييرات في المطالبات المتكبدة الغير مبلغ عنها، صافي، تكاليف الاكتتاب وعمولات أرباح، مصروفات الاكتتاب الأخرى والأرصدة والأرصدة ذات الصلة في قائمة المركز المالي.

تتم مراجعة تقديرات الأقساط المستحقة بانتظام من قبل الإدارة باستخدام طرق مختلفة، ولكن بشكل أساسي باستخدام مؤشرات التقارير التاريخية كأساس لتقييم مبالغ الأقساط المستقبلية. يتم تحليل تطورات الأقساط التاريخية بشكل أساسي حسب سنة الاكتتاب، حسب النوع وطبيعة العمل.

تحديد ما إذا كانت السيطرة موجودة على الشريك

لدى الشركة استثمار في شركة زميلة لا "تسيطر عليها" الشركة، وبالتالي، فإن الشركة الزميلة غير موحدة في هذه القوائم المالية. عادة ما يركز تحديد ما إذا كانت الشركة تسيطر على

الشركة الزميلة على تقييم ما إذا كانت الشركة معرضة أو لديها الحق في عوائد متغيرة من مشاركتها مع الشركة الزميلة ولديها القدرة على التأثير على تلك العوائد من خلال سلطتها على الشركة المستثمر فيها. تعيد الشركة تقييم ما إذا كانت لديها السيطرة إذا كانت هناك تغييرات في عنصر أو أكثر من عناصر السيطرة.

الالتزامات النهائية الناتجة عن المطالبات المقدمة بموجب اتفاقيات إعادة التأمين

يعتبر تقدير الالتزامات النهائية الناتجة عن المطالبات المقدمة بموجب عقود إعادة التأمين من أهم التقديرات المحاسبية التي تقوم بها الشركة. هناك العديد من مصادر عدم التأكد التي يجب أخذها بعين الاعتبار عند تقدير الالتزامات التي يتعين على الشركة دفعها بموجب هذه المطالبات. يعتبر مخصص المطالبات المتكبدة وغير المبلغ عنها تقديراً للمطالبات التي يتوقع الإبلاغ عنها بعد تاريخ قائمة المركز المالي بشأن الحادث المؤمن عليه الذي وقع قبل تاريخ قائمة المركز المالي.

إن الطرق الفنية المتبعة من قبل الإدارة في تقدير تكلفة المطالبات المبلغ عنها وكذلك المطالبات المتكبدة غير المبلغ عنها تتمثل في إتباع نفس طرق سداد المطالبات السابقة عند التنبؤ بطرق سداد المطالبات المستقبلية. تقدر المطالبات التي تتطلب قراراً من المحكمة أو عن طريق التحكيم على أساس كل حالة على حده. تقوم شركات تسويات مخاطر مستقلة بتقدير المطالبات المتعلقة بالمتلكات. تقوم الإدارة بمراجعة المخصصات المتعلقة بالمطالبات المتكبدة، والمطالبات المتكبدة غير المبلغ عنها، على أساس ربع سنوي . تقوم لجنة المخاطر والاكتتاب، بالتعاون مع خبير التأمين الخارجي للشركة، بمقارنة التغييرات في الاحتماليات الفنية، لتحديد ما إذا كان التغيير معقول.

تكاليف الاكتتاب المؤجلة

تقيد بعض تكاليف الاكتتاب المتعلقة بعقود إعادة التأمين الواردة كتكاليف اكتتاب مؤجلة، وتطفأ في قائمة الدخل على مدى فترة العقود ذات العلاقة. وفي حالة عدم تحقق الافتراضات المتعلقة بالربحية المستقبلية لعقود التأمين هذه فإنه يمكن الاسراع في اطفاء هذه التكاليف ويمكن ان يتطلب ذلك اجراء شطب اضافي.

القيم العادلة للأدوات المالية

القيمة العادلة هي السعر الذي سيتم إستلامه عند بيع أصل ما أو دفعة عند تحويل مطلوبات ما بموجب معادلة نظامية تمت بين أطراف متعاملة في السوق بتاريخ القياس. يحدد قياس القيمة العادلة بإفتراض أن معاملة بيع الموجودات أو تحويل المطلوبات قد تمت إما:

- في السوق الرئيسي للموجودات أو المطلوبات أو
- في حالة عدم وجود السوق الرئيسي، في أكثر الأسواق فائدة للموجودات والمطلوبات.

السوق الرئيسي أو الأكثر فائدة يجب ان يكون قابلاً الوصول إليه من قبل الشركة. يتم قياس القيمة العادلة للموجودات أو المطلوبات باستخدام الافتراضات التي سيستخدمها المشاركون في السوق عند تسعير الموجودات أو المطلوبات ، بافتراض أن المشاركين في السوق يعملون وفقاً لأفضل مصالحهم الاقتصادية.

قياس القيمة العادلة للموجودات غير المالية تأخذ في الاعتبار قدرة المتعاملين في السوق على تحقيق منافع اقتصادية باستخدام الموجودات بالطاقة القصوى والأتمثل أو بيعها إلى متعاملين آخرين في السوق يستخدمونها بطاقتها القصوى والأفضل.

تستخدم الشركة طرق التقويم الملائمة والتي تتوفر لها بيانات كافية لقياس القيمة العادلة مما يزيد من استخدام المدخلات القابلة للملاحظة ذات العلاقة، وتقليل استخدام المدخلات غير القابلة للملاحظة.

تم تصنيف كافة الموجودات والمطلوبات التي تم قياسها بالقيمة العادلة أو الإفصاح عنها في القوائم المالية ضمن التسلسل الهرمي للقيمة العادلة، طبقاً لما هو مبين أدناه، على أساس مدخلات المستوى الأدنى الهامة لقياس القيمة العادلة ككل :-

المستوى الأول: الأسعار المتداولة (بدون تعديل) في سوق نشط لموجودات ومطلوبات مماثلة.

المستوى الثاني: طرق تقويم تعتبر مدخلات المستوى الأدنى الهامة لقياس القيمة العادلة لها قابلة للملاحظة بصورة مباشرة أو غير مباشرة.

المستوى الثالث: طرق تقويم تعتبر مدخلات المستوى الأدنى الهامة لقياس القيمة العادلة لها غير قابلة للملاحظة.

بالنسبة للموجودات والمطلوبات التي يتم إثباتها في القوائم المالية على نحو متكرر، تقوم الشركة بالتأكد فيما إذا تمت التحويلات بين مستويات التسلسل الهرمي وذلك بإعادة تقويم التصنيف (على أساس مدخلات الحد الأدنى الهامة لقياس القيمة العادلة ككل) في نهاية كل فترة مالية.

أن الغرض من الإفصاح عن القيمة العادلة، حيث قامت الشركة بتحديد فئات الموجودات والمطلوبات على أساس طبيعة وخصائص ومخاطر الموجودات أو المطلوبات ومستوى التسلسل الهرمي للقيمة العادلة كما هو موضح أعلاه.

تقوم لجنة الاستثمار، بالتعاون مع خبراء خارجيين للشركة، وتقويم اداء للموجودات الاستثمارية لتحديد ما إذا كان التغيير نفسه هو معقول بالمقارنة مع السوق.

تقوم إدارة الشركة، لتقويم التغييرات في القيمة العادلة لكل من الموجودات والمطلوبات الأخرى، للتأكد فيما إذا كانت هذه الطرق المتبعة مقبولة.

الإستمرارية

تم اعداد القوائم المالية على مبدأ الاستمرارية. قامت إدارة الشركة بتقييم قدرة الشركة على الاستمرار على أساس مبدأ الاستمرارية ولديها القناعة بأن الشركة لديها الموارد للاستمرار في نشاطها للمستقبل المنظور. علاوة على ذلك، إن الإدارة ليست على علم بأي حالات عدم تأكد هامة قد تلقي شكاً جوهرياً حول قدرة الشركة على الاستمرار على مبدأ الاستمرارية.

إيضاحات حول القوائم المالية

للسنة المنتهية في 31 ديسمبر 2021

إيضاحات حول القوائم المالية

للسنة المنتهية في 31 ديسمبر 2021

5. النقدية وأرصدة لدى البنوك

	عمليات إعادة التأمين	
	2021 ريال سعودي	2020 ريال سعودي
النقدية (أ)	52,781	48,999
أرصدة لدى البنك (أ)	21,815,318	7,985,348
	21,868,099	8,034,347
عمليات المساهمين		
	2021 ريال سعودي	2020 ريال سعودي
أرصدة لدى البنوك (ب)	5,939,195	5,122,375
إجمالي ارصدة لدى البنك والنقد (أ+ب)	27,807,294	13,156,722

يتم إيداع النقد في البنوك لدى الأطراف المقابلة التي لديها تصنيفات ائتمانية بدرجة استثمارية ب ب ب وأعلى.

6. ذمم أقساط إعادة تأمين مدينة، صافي

إيضاحات	عمليات إعادة التأمين	
	2021 ريال سعودي	2020 ريال سعودي
حامل الوثائق	244,929,293	295,385,275
اطراف ذات علاقة (إيضاح 27)	-	915,722
يخصم: مخصص ديون مشكوك في تحصيلها	(2,699,700)	(2,545,849)
	242,229,593	293,755,148

كانت حركة مخصص الديون المشكوك في تحصيلها كالآتي:

	2021 ريال سعودي	2020 ريال سعودي
الرصيد الافتتاحي	2,545,849	3,193,709
محمل/ (عكس) خلال السنة	153,851	(647,860)
الرصيد الختامي	2,699,700	2,545,849

فيما يلي بياناً بأعمار إجمالي أقساط التأمين المدينة كما في 31 ديسمبر:

ليست مستحقة السداد ولم تنخفض قيمتها ريال سعودي	أقل من 90 يوم ريال سعودي	مستحقة السداد ولم تنخفض قيمتها		المجموع ريال سعودي
		91 - 180 يوم ريال سعودي	أكثر من 180 يوم ريال سعودي	
← 2021	37,784,672	24,087,882	33,805,115	244,929,293
حامل الوثائق، صافي المستحق				
أطراف ذات علاقة صافي المستحق	-	-	-	-
الإجمالي	37,784,672	24,087,882	33,805,115	244,929,293

ليست مستحقة السداد ولم تنخفض قيمتها ريال سعودي	أقل من 90 يوم ريال سعودي	مستحقة السداد ولم تنخفض قيمتها		المجموع ريال سعودي
		91 - 180 يوم ريال سعودي	أكثر من 180 يوم ريال سعودي	
← 2020	61,958,864	27,320,652	49,745,336	295,385,275
حامل الوثائق، صافي المستحق				
أطراف ذات علاقة صافي المستحق	700,472	234,375	7,496	915,722
الإجمالي	62,659,336	27,555,027	49,752,832	296,300,997

لا تدخل الشركة في عقود التأمين وإعادة التأمين إلا مع أطراف ثالثة معترف بها وجديرة بالائتمان. تنص سياسة الشركة على أن جميع العملاء الذين يرغبون في التعامل بشروط ائتمان يخضعون لإجراءات التحقق من الائتمان. بالإضافة إلى ذلك، تتم مراقبة الذمم المدينة بشكل مستمر من أجل الحد من تعرض الشركة للديون المعدومة.

يمثل أكبر خمسة عملاء 37% (31 ديسمبر 2020: 38%) من الأقساط المدينة في 31 ديسمبر 2021.

تتضمن ذمم أقساط إعادة التأمين المدينة أقساط تأمين مودعة بمبلغ ريال سعودي 2021: 48,662,934 ريال سعودي (2020: 49,796,634) ومطالبات مودعة بمبلغ ريال سعودي 16,635,171 (2020: 13,734,834 ريال سعودي). هذه الودائع محتجزة لدى شركات التأمين وفقاً لشروط اتفاقيات إعادة التأمين وذات طبيعة متجددة. يتم التخلي عن هذه الودائع في خلال 12 شهر من تاريخ بدء اتفاقية الاعادة

7. إستثمارات مدرجة بالقيمة العادلة في قائمة الدخل

(أ) تتكون الإستثمارات المدرجة بقيمتها العادلة في قائمة الدخل من الآتي كما في:

	2021			2020		
	عمليات إعادة التأمين ريال سعودي	عمليات المساهمين ريال سعودي	الإجمالي ريال سعودي	عمليات إعادة التأمين ريال سعودي	عمليات المساهمين ريال سعودي	الإجمالي ريال سعودي
صناديق إستثمار مريحة	343,047,268	61,287,382	404,334,650	201,003,059	148,338,596	349,341,655
صناديق إستثمار	-	123,203,311	123,203,311	-	101,474,960	101,474,960
أسهم	-	63,208,680	63,208,680	-	-	-
سندات وصكوك ذات عائد ثابت	-	40,861,497	40,861,497	-	41,264,763	41,264,763
سندات وصكوك ذات عائد متغير	-	-	-	-	20,000,000	20,000,000
	343,047,268	288,560,870	631,608,138	201,003,059	311,078,319	512,081,378

إيضاحات حول القوائم المالية

للسنة المنتهية في 31 ديسمبر 2021

(أ) تحليل لمكونات استثمارات عمليات المساهمين كالتالي:

2021		
متداولة ريال سعودي	غير متداولة ريال سعودي	الإجمالي ريال سعودي
61,287,382	-	61,287,382
123,203,311	-	123,203,311
63,208,680	-	63,208,680
-	40,861,497	40,861,497
-	-	-
247,699,373	40,861,497	288,560,870

← عمليات المساهمين

صناديق استثمار مرابحة

صناديق استثمار

أسهم

سندات وصكوك ذات عائد ثابت

سندات وصكوك ذات عائد متغير

2020		
متداولة ريال سعودي	غير متداولة ريال سعودي	الإجمالي ريال سعودي
148,338,596	-	148,338,596
73,951,258	27,523,702	101,474,960
-	-	-
-	41,264,763	41,264,763
-	20,000,000	20,000,000
222,289,854	88,788,465	311,078,319

← عمليات المساهمين

صناديق استثمار مرابحة

صناديق استثمار

أسهم

سندات وصكوك ذات عائد ثابت

سندات وصكوك ذات عائد متغير

كما في 31 ديسمبر 2021 و31 ديسمبر 2020 جميع الاستثمارات المدرجة تحت عمليات إعادة التأمين والتي يتم قياسها بالقيمة العادلة هي مدرجة. في حين الاستثمار في صناديق المرابحة بلغت 343,047,268 ريال سعودي (31 ديسمبر 2020: 201,003,059 ريال سعودي) يتم تصنيفها كاستثمار في المستوى 2.

يعرض الجدول التالي تحليل للأدوات المالية المسجلة بالقيمة العادلة التي تندرج ضمن عمليات المساهمين وفقاً للتسلسل الهرمي للقيمة العادلة:

2021			
المستوى الأول ريال سعودي	المستوى الثاني ريال سعودي	المستوى الثالث ريال سعودي	الإجمالي ريال سعودي
-	61,287,382	-	61,287,382
-	123,203,311	-	123,203,311
63,208,680	-	-	63,208,680
-	40,861,497	-	40,861,497
-	-	-	-
63,208,680	184,490,693	40,861,497	288,560,870

صناديق استثمار مرابحة

صناديق استثمار

أسهم

سندات وصكوك ذات عائد ثابت

سندات وصكوك ذات عائد متغير

إيضاحات حول القوائم المالية

للسنة المنتهية في 31 ديسمبر 2021

2020			
المستوى الأول ريال سعودي	المستوى الثاني ريال سعودي	المستوى الثالث ريال سعودي	الإجمالي ريال سعودي
-	148,338,596	-	148,338,596
-	73,951,258	27,523,702	101,474,960
-	-	-	-
-	-	41,264,763	41,264,763
-	-	20,000,000	20,000,000
-	222,289,854	88,788,465	311,078,319

تستند القيم العادلة لصناديق الاستثمار على صافي قيمة الأصول كما هو موضح في أحدث بيانات مالية متاحة للصندوق. وقد استخدم نموذج التدفق النقدي المخصوم لتقييم قيمة سندات الدين، حيث يأخذ هذا النموذج بعين الاعتبار القيمة الحالية لصادف التدفقات النقدية التي يتم توليدها من أدوات الديون مخصومة بعائد السوق لدوات دين متداولة متشابه. يتم تعديل تأثير أدوات الدين في اسواق غير متوفرة. يوضح الجدول التالي تسوية من بداية الرصيد إلى الرصيد النهائي لقياس القيمة العادلة في المستوى 3 من التسلسل الهرمي للقيمة العادلة.

الرصيد الافتتاحي	المشتريات	المبيعات	خسارة محققة	خسائر غير محقق	الرصيد الختامي
88,788,465	-	(47,820,148)	971,790	(1,078,610)	40,861,497
115,512,516	-	(30,000,000)	-	3,275,949	88,788,465

تحليل الحساسية

بالنسبة للقيمة العادلة للاستثمارات في المستوى 3، فإن التغيرات المحتملة المعقولة في تاريخ التقرير إلى أحد المدخلات غير القابلة للملاحظة، والتي تحتفظ بمدخلات أخرى ثابتة، سيكون لها التأثيرات التالية.

للسنة المنتهية في 31 ديسمبر	
2021	2020
40,861,497	41,264,763
(18,703)	(39,233)
18,729	39,233

للسنة المنتهية في 31 ديسمبر

الإستثمارات المدرجة بالقيمة العادلة في قائمة الدخل

التأثير على الربح غير المحققة السنة المنتهية

إن كانت الزيادة في 5%

إن كانت النقص في 5%

لم تكن هناك تحويلات بين المستوى الأول والثاني من طرق قياس القيمة العادلة وكذلك إلى أو من المستوى الثالث من طرق قياس القيمة العادلة خلال السنة المنتهية في 31 ديسمبر 2021 و السنة المنتهية في 31 ديسمبر 2020.

(ت) إن حركات الإستثمارات المدرجة قيمتها العادلة في قائمة الدخل هي كالتالي:

2021			2020		
عمليات إعادة التأمين ريال سعودي	عمليات المساهمين ريال سعودي	الاجمالي ريال سعودي	عمليات إعادة التأمين ريال سعودي	عمليات المساهمين ريال سعودي	الاجمالي ريال سعودي
201,003,059	311,078,319	512,081,378	40,877,141	376,970,680	417,847,821
379,851,180	291,793,053	671,644,233	174,427,890	325,592,566	500,020,456
(241,420,157)	(322,819,104)	(564,239,261)	(14,196,700)	(392,390,475)	(406,587,175)
1,811,515	3,101,157	4,912,672	(264,021)	1,949,670	1,685,649
1,801,671	5,407,445	7,209,116	158,749	(1,044,122)	(885,373)
343,047,268	288,560,870	631,608,138	201,003,059	311,078,319	512,081,378

الرصيد الافتتاحي

إضافات

إستيعادات

أرباح/(خسائر)غير محققة

أرباح/(خسائر) محققة

الرصيد الختامي

إيضاحات حول القوائم المالية

للسنة المنتهية في 31 ديسمبر 2021

8. المطالبات

2020	2021	
ريال سعودي	ريال سعودي	
716,946,866	782,990,731	المطالبات تحت التسوية
350,741,781	427,396,736	مطالبات متكبدة غير المبلغ عنها
1,067,688,647	1,210,387,467	
		← خصم :
154,674,308	149,332,878	- حصة معيدي التأمين من المطالبات تحت التسوية
45,796,293	38,033,087	- حصة معيدي التأمين من المطالبات المتكبدة غير المبلغ عنها
200,470,601	187,365,965	
867,218,046	1,023,021,502	صافي مخصص المطالبات تحت التسوية

9. المصاريف المدفوعة مقدماً، الودائع والموجودات الأخرى

2020			2021			
الجمالي	عمليات المساهمين	عمليات إعادة التأمين	الجمالي	عمليات المساهمين	عمليات إعادة التأمين	
ريال سعودي	ريال سعودي	ريال سعودي	ريال سعودي	ريال سعودي	ريال سعودي	
103,722	-	103,722	103,274	-	103,274	ودائع مستردة
220,243,943	113,204,718	107,039,225	209,730,674	112,352,682	97,377,992	ودائع تغطية مستردة (إيضاح 32 بـ 22د)
37,330,434	-	37,330,434	-	-	-	خطابات ضمان (إيضاح 32 ب)
643,559	-	643,559	574,371	-	574,371	سلف للموظفين
486,548	-	486,548	-	-	-	دفعات مقدمة
1,038,355	593,758	444,597	1,475,008	652,509	822,499	تأمين مدفوع مقدماً
27,877,280	-	27,877,280	34,215,590	-	34,215,590	ضريبة القيمة المضافة
1,375,043	750,001	625,042	481,885	-	481,885	أخرى
289,098,884	114,548,477	174,550,407	246,580,802	113,005,191	133,575,611	

10. هامش تمويل دائن

في عام 2020 م حصلت الشركة على قرض هامشي بمبلغ 23,116.816 مليون ريال سعودي. خلال عام 2021، تم سحب مبلغ إضافي قدره 33,680,203 ريال سعودي. كان كلا القرضين على الهامش مضمونين بالكامل مقابل الصكوك الأساسية. كما في 31 ديسمبر 2021، بلغ الرصيد القائم لقرض هامش مستحق الدفع 56,797,019 ريال سعودي (2020: 23,116.816 ريال سعودي). ليس للقرض تاريخ استحقاق محدد ويحمل عمولة خاصة متغيرة مستحقة الدفع على أساس ربع سنوي.

(ث) التوزيع الجغرافي للاستثمارات المدرجة قيمتها العادلة في قائمة الدخل كالتالي:

	محلي		دولي		الجمالي	
	2020	2021	2020	2021	2020	2021
	ريال سعودي	ريال سعودي	ريال سعودي	ريال سعودي	ريال سعودي	ريال سعودي
← عمليات إعادة التأمين						
صناديق مرابحة	201,003,059	343,047,268	-	-	201,003,059	343,047,268
	201,003,059	343,047,268	-	-	201,003,059	343,047,268

	محلي		دولي		الجمالي	
	2020	2021	2020	2021	2020	2021
	ريال سعودي	ريال سعودي	ريال سعودي	ريال سعودي	ريال سعودي	ريال سعودي
← عمليات المساهمين						
صناديق مرابحة	148,338,596	61,287,382	-	-	148,338,596	61,287,382
صناديق استثمار	101,474,960	123,203,311	-	-	101,474,960	123,203,311
اسهم	-	63,208,680	-	-	-	63,208,680
سندات وصكوك ذات عائد ثابت	41,264,763	40,861,497	-	-	41,264,763	40,861,497
سندات وصكوك ذات عائد متغير	20,000,000	-	-	-	20,000,000	-
	311,078,319	288,560,870	-	-	311,078,319	288,560,870
الاجمالي	512,081,378	631,608,138	-	-	512,081,378	631,608,138

(ج) فيما يلي تحليل بالاستثمارات حسب الاطراف:

	2020			2021		
	الجمالي	عمليات المساهمين	عمليات إعادة التأمين	الجمالي	عمليات المساهمين	عمليات إعادة التأمين
	ريال سعودي	ريال سعودي	ريال سعودي	ريال سعودي	ريال سعودي	ريال سعودي
حكومية سعودية	41,264,763	41,264,763	-	40,861,497	40,861,497	-
شركات ومؤسسات مالية	20,000,000	20,000,000	-	-	-	-
	61,264,763	61,264,763	-	40,861,497	40,861,497	-
← أخرى						
صناديق مرابحة	349,341,655	148,338,596	201,003,059	404,334,650	61,287,382	343,047,268
صناديق استثمار	101,474,960	101,474,960	-	123,203,311	123,203,311	-
اسهم	-	-	-	63,208,680	63,208,680	-
	450,816,615	249,813,556	201,003,059	590,746,641	247,699,373	343,047,268
الاجمالي	512,081,378	311,078,319	201,003,059	631,608,138	288,560,870	343,047,268

إيضاحات حول القوائم المالية

للسنة المنتهية في 31 ديسمبر 2021

11. أقساط إعادة تأمين المكتسبة

2021		
الإجمالي	الحصة المعاد إسنادها	الصافي
ريال سعودي	ريال سعودي	ريال سعودي
548,541,182	(71,861,774)	476,679,408
1,115,879,700	(156,912,032)	958,967,668
(1,015,551,393)	160,821,297	(854,730,096)
100,328,307	3,909,265	104,237,572
648,869,489	(67,952,509)	580,916,980

2020		
الإجمالي	الحصة المعاد إسنادها	الصافي
ريال سعودي	ريال سعودي	ريال سعودي
401,997,592	(50,836,786)	351,160,806
935,114,217	(162,475,035)	772,639,182
(788,570,627)	141,450,047	(647,120,580)
146,543,590	(21,024,988)	125,518,602
548,541,182	(71,861,774)	476,679,408

يوضح الجدول أدناه تفاصيل أقساط إعادة التأمين المكتوبة والمكتسبة خلال العام لكل موطن:

2021		
المملكة العربية السعودية	خارج المملكة العربية السعودية	إجمالي
ريال سعودي	ريال سعودي	ريال سعودي
438,067,393	533,111,558	971,178,951
44,090,530	100,610,219	144,700,749
482,157,923	633,721,777	1,115,879,700
(45,424,727)	(3,471,217)	(48,895,944)
(20,964,396)	(30,467,967)	(51,432,363)
(66,389,123)	(33,939,184)	(100,328,307)
392,642,666	529,640,341	922,283,007
23,126,134	70,142,252	93,268,386
415,768,800	599,782,593	1,015,551,393

إيضاحات حول القوائم المالية

للسنة المنتهية في 31 ديسمبر 2021

2020		
المملكة العربية السعودية	خارج المملكة العربية السعودية	إجمالي
ريال سعودي	ريال سعودي	ريال سعودي
306,830,037	425,629,467	732,459,504
40,051,249	162,603,464	202,654,713
346,881,286	588,232,931	935,114,217
4,039,659	(12,117,004)	(8,077,345)
(49,579,028)	(88,887,217)	(138,466,245)
(45,539,369)	(101,004,221)	(146,543,590)
310,869,696	413,512,463	724,382,159
(9,527,779)	73,716,247	64,188,468
301,341,917	487,228,710	788,570,627

* أقساط المتوقعة مستقبلاً هي تلك الأقساط المسجلة ولكن لم يتم الإبلاغ عنها (المتوقع الإبلاغ عنها في المستقبل) للشركة في تاريخ قائمة المركز المالي. يتم تسجيل الأقساط المتوقعة مستقبلاً كأقساط إعادة تأمين مستحقة في قائمة المركز المالي

12. تكاليف إكتتاب مؤجلة

2021		2020	
ريال سعودي	ريال سعودي	ريال سعودي	ريال سعودي
149,403,279	106,279,101	237,806,566	194,682,388
251,598,986	168,598,147	232,404,118	149,403,279

13. ممتلكات ومعدات، صافي

أجهزة الحاسب الآلي والمعدات	الثاث والمفروشات	السيارات	تحسينات المباني المستأجرة	أعمال تحت التنفيذ *	حق الاستخدام	الإجمالي
ريال سعودي	ريال سعودي	ريال سعودي	ريال سعودي	ريال سعودي	ريال سعودي	ريال سعودي
16,326,945	366,669	723,661	982,014	1,457,554	660,129	20,516,972
1,135,760	9,860	575,101	-	3,815,608	-	5,536,329
(164,669)	-	(154,049)	-	-	-	(318,718)
17,298,036	376,529	1,144,713	982,014	5,273,162	660,129	25,734,583
14,024,968	359,967	723,661	270,454	-	371,213	15,750,263
1,400,389	2,319	95,850	96,142	-	238,834	1,833,534
(164,625)	-	(154,047)	-	-	-	(318,672)
15,260,732	362,286	665,464	366,596	-	610,047	17,265,125
2,037,304	14,243	479,249	615,418	5,273,162	50,082	8,469,458

← عمليات إعادة التأمين:

كما في 1 يناير 2021

إضافات خلال السنة

إستبعادات خلال السنة

كما في 31 ديسمبر 2021

← الاستهلاك المتراكم:

كما في 1 يناير 2021

المحمل للسنة

إستبعادات خلال السنة

كما في 31 ديسمبر 2021

← صافي القيمة الدفترية

كما في 31 ديسمبر 2021

إيضاحات حول القوائم المالية

للسنة المنتهية في 31 ديسمبر 2021

إيضاحات حول القوائم المالية

للسنة المنتهية في 31 ديسمبر 2021

الزرضي	مباني	الثاث والمفروشات	الاجمالي
ريال سعودي	ريال سعودي	ريال سعودي	ريال سعودي
← عمليات المساهمين			
التكلفة:			
كما في 1 يناير 2021	11,454,040	4,706,907	18,329,960
إضافات خلال السنة	607,167	-	607,167
كما في 31 ديسمبر 2021	12,061,207	4,706,907	18,329,960
← الاستهلاك المتراكم:			
كما في 1 يناير 2021	2,373,662	3,258,622	5,632,284
المحمل للسنة	347,092	432,329	779,421
كما في 31 ديسمبر 2021	2,720,754	3,690,951	6,411,705
← صافي القيمة الدفترية			
كما في 31 ديسمبر 2021	9,340,453	1,015,956	18,329,960
إجمالي صافي القيمة الدفترية كما في 31 ديسمبر 2021			
37,155,827			

الزرضي	مباني	الثاث والمفروشات	الاجمالي
ريال سعودي	ريال سعودي	ريال سعودي	ريال سعودي
← عمليات المساهمين			
التكلفة:			
كما في 1 يناير 2020	11,454,040	4,706,907	18,329,960
كما في 31 ديسمبر 2020	11,454,040	4,706,907	18,329,960
← الاستهلاك المتراكم:			
كما في 1 يناير 2020	2,026,570	2,830,131	4,856,701
المحمل للسنة	347,092	428,491	775,583
كما في 31 ديسمبر 2020	2,373,662	3,258,622	5,632,284
← صافي القيمة الدفترية			
كما في 31 ديسمبر 2020	9,080,378	1,448,285	18,329,960
إجمالي صافي القيمة الدفترية كما في 31 ديسمبر 2020			
33,625,332			

14. ودائع لأجل

إن الودائع لأجل مودعة لدى بنوك ذات تصنيف عالي والتي تتماشى مع سياسة الشركة الاستثمارية ويتحقق عنها دخل عمولات خاصة بمعدل متوسط بنسبة 2.51% سنويا (31 ديسمبر 2020: 3.25% سنويا).

15. أقساط إعادة تأمين مستحقة

تشمل إجمالي أقساط إعادة التأمين المكتتبة من الإعادة النسبية الإتفاقية والاختيارية على تقدير الأقساط المستحقة والتي لم يتم إبلاغ الشركة عنها من قبل شركات التأمين التي اسندت منها عمليات التأمين. هذا الجزء من إجمالي الأقساط المكتتبة يعتبر اقساط مقدرة وتم تسجيلها في قائمة المركز المالي كأقساط إعادة تأمين مستحقة بالصادف بعد خصم تكاليف الإكتتاب المرتبطة بها. تقدر هذه الأقساط في بداية عقود إعادة التأمين على التوقعات من شركات التأمين التي اسندت منها عمليات التأمين والوسطاء وعلى تقييم الإدارة لهذه التوقعات. تقوم الإدارة بمراجعة واعادة تقييم الأقساط المتوقعة و مقارنة الأقساط الفعلية مع الأقساط النهائية المتوقعة بشكل ربع سنوي وأي تعديلات لهذه الأقساط المقدرة يتم إثباتها في القوائم المالية عندما يتم الحصول على نفس المعلومات المحدثة.

16. عمولات غير مكتسبة على عمليات معاد اسنادها

2021	2020
ريال سعودي	ريال سعودي
15,805,185	8,396,072
21,019,953	20,102,501
(19,675,509)	(12,693,388)
17,149,629	15,805,185

الرصيد الإفتتاحي

عمولات مستلمة على العمليات المعاد إسنادها خلال السنة

عمولات مكتسبة على العمليات المعاد إسنادها خلال السنة

الرصيد الختامي

أجهزة الحاسب التلي والمعدات	الثاث والمفروشات	السيارات	تحسينات المباني المستأجرة	أعمال تحت التنفيذ*	حق الاستخدام	الاجمالي
ريال سعودي	ريال سعودي	ريال سعودي	ريال سعودي	ريال سعودي	ريال سعودي	ريال سعودي

← عمليات إعادة التأمين

التكلفة:

كما في 1 يناير 2020	15,094,355	366,669	723,661	982,014	298,484	18,125,312
إضافات خلال السنة	1,232,590	-	-	-	1,159,070	2,391,660
كما في 31 ديسمبر 2020	16,326,945	366,669	723,661	982,014	1,457,554	20,516,972

← الاستهلاك المتراكم:

كما في 1 يناير 2020	12,779,443	355,660	714,257	183,717	150,913	14,183,990
المحمل للسنة	1,245,525	4,307	9,404	86,737	220,300	1,566,273
كما في 31 ديسمبر 2020	14,024,968	359,967	723,661	270,454	371,213	15,750,263

← صافي القيمة الدفترية

كما في 31 ديسمبر 2020	2,301,977	6,702	-	711,560	1,457,554	4,766,709
-----------------------	-----------	-------	---	---------	-----------	-----------

*يمثل العمل الجاري تطورات معينة للبنية التحتية لتكنولوجيا المعلومات.

إيضاحات حول القوائم المالية

للسنة المنتهية في 31 ديسمبر 2021

17. استثمار في شركات مستثمر فيها بطريقة حقوق الملكية

	2021 ريال سعودي	2020 ريال سعودي
الرصيد الافتتاحي	120,141,077	101,445,631
الإضافة خلال العام	-	3,696,900
حصة من ربح الشركة المستثمر فيها بطريقة حقوق الملكية	18,657,921	12,071,843
حصة الشركة من الدخل الشامل التخر - تأثير صرف العملات الأجنبية	(1,429,969)	2,926,703
حصة مساهمة رأس المال في الاستثمار في الشركة المستثمر فيها بطريقة حقوق الملكية	4,631,344	-
31 ديسمبر	142,000,373	120,141,077

في 6 أكتوبر 2017، استحوذت الشركة على 49.9% من الاسهم العادية لشركة بروبيتاز القابضة (برمودا) المحدودة كما قامت الشركة بالمحاسبة عن هذا الاستثمار في شركات زميلة وفقاً لطريقة حقوق الملكية، ان نشاط شركة بروبيتاز (القابضة) برمودا المحدودة في أعمال التأمين وإعادة التأمين في سوق لويدز بلندن بالمملكة المتحدة.

خلال سبتمبر 2020 أكتتبت الشركة في حقوق الملكية لشركة بروبيتاز القابضة (برمودا) المحدودة لغرض التوفير التمويل من وكالة لويلدز لإدارة النقابة 1492. احتفظت الشركة بنسبة مساهمتها العادية البالغة 49.9% من خلال الاكتتاب الكامل في 141,644 سهمًا عاديًا تم تخصيصها من خلال إصدار حقوق أولوية عند سداد 3,696,900 ريال سعودي.

قامت الشركة بإثبات حصتها في مساهمة رأس المال في الاستثمار في الشركة المستثمر فيها بطريقة حقوق الملكية البالغة 4.6 مليون ريال سعودي. خلال العام، فيما يتعلق بخيارات الأسهم التي تم منحها لبعض موظفي PHBL، والتي تم تمويلها في صندوق مزايا الموظف.

يلخص الجدول التالي المعلومات المالية لبرويتاز القابضة (برمودا) المحدودة كما هي مدرجة في البيانات المالية الخاصة بها. يطابق الجدول أيضًا المعلومات المالية الملخصة مع القيمة الدفترية لمصلحة الشركة في بروبيتاز القابضة (برمودا) المحدودة.

	2021 ريال سعودي	2020 ريال سعودي
نسبة فائدة الملكية	49.90%	49.90%
إجمالي الموجودات	1,360,963,729	1,157,999,910
إجمالي المطلوبات	1,105,729,202	946,571,587
صافي الموجودات (100%)	255,234,527	211,428,323
حصة الشركة في صافي الموجودات (49.90%)	127,362,029	105,502,733
الشهرة	14,638,344	14,638,344
القيمة الدفترية لحصة في شركة زميلة	142,000,373	120,141,077
البيانات	266,178,903	221,867,277
البيانات من العمليات التشغيلية	37,390,624	24,192,070
الدخل الشامل التخر - تأثير تحويل العملات الأجنبية	(2,865,670)	5,865,136
إجمالي الدخل الشامل (100%)	34,524,954	30,057,206
حصة الشركة من الربح	18,657,921	12,071,843
حصة الشركة في الدخل الشامل التخر - تأثير صرف العملات الأجنبية	(1,429,969)	2,926,703
حصة الشركة من إجمالي الدخل الشامل (49.90%)	17,227,952	14,998,546

18. إستثمارات محتفظ بها حتى تاريخ الإستحقاق

عمليات إعادة التأمين		
2021 ريال سعودي	2020 ريال سعودي	
-	-	في بداية السنة
25,000,000	-	المشتريات
25,000,000	-	الرصيد في نهاية السنة (أ)

عمليات المساهمين		
2021 ريال سعودي	2020 ريال سعودي	
184,022,721	37,500,000	في بداية السنة
85,586,537	143,570,130	المشتريات
3,413,054	2,952,591	الاستيعادات/آجال الاستحقاق
273,022,312	184,022,721	الرصيد في نهاية السنة (ب)
298,022,312	184,022,721	الرصيد في نهاية السنة (أ+ب)

	محلي		دولي		الاجمالي	
	2021	2020	2021	2020	2021	2020
سندات وصكوك إعادة التأمين ذات العائد الثابت	25,000,000	-	-	-	25,000,000	-
السندات والصكوك ذات العائد الثابت للمساهمين	133,439,990	76,608,373	139,582,322	107,414,348	273,022,312	184,022,721
محتفظ به حتى تاريخ الاستحقاق	158,439,990	76,608,373	139,582,322	107,414,348	298,022,312	184,022,721

يتراوح سعر الفائدة على هذه الصكوك والسندات من 2.15% إلى 6.63% وتستحق في عام 2030، كحد أقصى. بلغ إجمالي الفوائد المستحقة على هذه الصكوك والسندات 3.4 مليون ريال سعودي (2020: 4.25 مليون ريال سعودي).

فيما يلي حركة الاستثمارات المحتفظ بها حتى تاريخ الاستحقاق:

	2021		
	متداول ريال سعودي	غير متداول ريال سعودي	الاجمالي ريال سعودي
← عمليات إعادة التأمين			
في بداية السنة	-	-	-
المشتريات	-	25,000,000	25,000,000
الرصيد في نهاية السنة (أ)	-	25,000,000	25,000,000
← عمليات المساهمين			
في بداية السنة	169,022,721	15,000,000	184,022,721
المشتريات	85,586,537	-	85,586,537
إطفاء الخصم/قسط	3,413,054	-	3,413,054
الرصيد في نهاية السنة (ب)	258,022,312	15,000,000	273,022,312
الرصيد في نهاية السنة (أ+ب)	258,022,312	40,000,000	298,022,312

إيضاحات حول القوائم المالية

للسنة المنتهية في 31 ديسمبر 2021

إيضاحات حول القوائم المالية

للسنة المنتهية في 31 ديسمبر 2021

إيضاحات حول القوائم المالية

للسنة المنتهية في 31 ديسمبر 2021

أسس الافتراضات الاكتوارية

أسس الافتراضات الاكتوارية المستخدمة كما يلي:

2021 %	2020 %	
2.90	2.90	معدل زيادة الراتب
10	10	معدل الوفيات
3.10	3.89	معدل الخصم

افتراض معدلات السحب هي كما يلي:

2021 %	2020 %	
30	30	← عمر الموظف
20	20	35 – 20
20	20	40 – 35
–	–	45 – 40
–	–	100 – 45

تحليل الحساسية

تغييرات محتملة معقولة فيما يتعلق بإحدى الافتراضات الاكتوارية ذات الصلة، مع الاحتفاظ بالافتراضات الأخرى ثابتة ، كان مقدار التزامات المنافع المحددة:

2021		2020		
زيادة	نقصان	زيادة	نقصان	
534,410	(505,163)	502,476	(502,476)	زيادة الرواتب (حركة 0.50%)
(3,322)	6,660	(5,471)	5,500	معدلات الوفيات (حركة 10%)
(476,077)	507,223	(451,664)	482,873	معدل الخصم (0.50% حركة)
(470,899)	381,234	(526,590)	491,856	معدل السحب (حركة 50%)

المخاطر المرتبطة بخطط المنافع المحددة

مخاطر زيادة المرتبات:

منافع التقاعد للشركة هو واحد حيث ترتبط الفائدة مع الراتب النهائي. تنشأ المخاطر عندما تكون الزيادات الفعلية في الرواتب أعلى من التوقعات وتؤثر على الالتزامات وفقاً لذلك.

مخاطر طول العمر:

ينشأ الخطر عندما يكون العمر الفعلي للمتقاعدين أطول من المتوقع. يتم قياس هذا الخطر على مستوى الخطة على مجموع السكان المتقاعدين.

2020		
متداول ريال سعودي	غير متداول ريال سعودي	الاجمالي ريال سعودي
-	-	-
-	-	-
-	-	-
-	-	-
37,500,000	-	37,500,000
128,570,130	15,000,000	143,570,130
2,952,591	-	2,952,591
169,022,721	15,000,000	184,022,721
169,022,721	15,000,000	184,022,721

19. مكافأة نهاية الخدمة للموظفين

فيما يلي الحركة في مخصص مكافأة نهاية الخدمة للموظفين للسنوات المنتهية في 31 ديسمبر:

2021 ريال سعودي	2020 ريال سعودي
10,673,191	8,828,705
1,024,807	935,741
316,213	187,433
1,341,020	1,123,174
694,084	735,982
(419,904)	(14,670)
12,288,391	10,673,191

صافي المنافع المحددة في نهاية السنة هو كما يلي:

2021 ريال سعودي	2020 ريال سعودي
12,288,391	10,673,191

القيمة الحالية لالتزام المنافع المحددة

إيضاحات حول القوائم المالية

للسنة المنتهية في 31 ديسمبر 2021

إيضاحات حول القوائم المالية

للسنة المنتهية في 31 ديسمبر 2021

20. مصاريف مستحقة ومطلوبات الأخرى

	2021			2020		
	عمليات إعادة التأمين ريال سعودي	عمليات المساهمين ريال سعودي	الإجمالي ريال سعودي	عمليات إعادة التأمين ريال سعودي	عمليات المساهمين ريال سعودي	الإجمالي ريال سعودي
أتعاب استشارية	1,338,250	-	1,338,250	573,750	-	573,750
مكافآت الموظفين	5,235,299	-	5,235,299	5,644,307	-	5,644,307
ضريبة إستقطاع مستحقة	151,994	47,751	199,745	872,234	15,694	887,928
أتعاب مهنية مستحقة	1,023,353	938,079	1,961,432	1,629,385	703,381	2,332,766
مكافآت أعضاء مجلس الإدارة	-	1,900,000	1,900,000	1,096,274	1,096,274	2,192,548
أتعاب اجتماعات ومصاريف	-	-	-	1,029,953	1,029,953	2,059,906
ضريبة القيمة المضافة المستحقة	9,638,298	-	9,638,298	7,625,861	-	7,625,861
رسوم إشراف البنك المركزي السعودي	3,303,759	-	3,303,759	3,681,042	-	3,681,042
أخرى	4,804,095	1,516,348	6,320,443	1,707,958	344,233	2,052,191
	25,495,048	4,402,178	29,897,226	23,860,764	3,189,535	27,050,299

21. جدول تطوير المطالبات

يوضح الجدول التالي تقديرات المطالبات المتكبدة المتراكمة ، بما في ذلك المطالبات المبلغ عنها والتي تم تكبدها ولكن لم يتم الإبلاغ عنها لكل سنة اكتتاب متتالية في تاريخ كل تقرير مالي ، بالإضافة إلى المدفوعات المتراكمة حتى تاريخه. إن تطور مطالبات إعادة التأمين يوفر قياساً لقدرة الشركة على تقدير القيمة النهائية للمطالبات. تهدف الشركة إلى الإحتفاظ بإحتياطيات مناسبة فيما يتعلق بأعمال إعادة التأمين تحسباً للمطالبات وللتطورات المستقبلية السلبية. مع تطور المطالبات وتصبح التكلفة النهائية للمطالبات أكثر تأكيداً، الأثر السلبي لتاريخ للمطالبات العكسية يتم إطفأؤه مما يؤدي إلى تحرير الإلحباطيات من سنوات الإكتتاب السابقة. من أجل الحفاظ على إحتياطيات كافية، تقوم الشركة بنقل الإحتياطيات المطفأة إلى الإحتياطيات والمتعلقة بسنة الحادث الحالية عندما يكون تطور المطالبات غير مكتمل ويشتمل على شكوك جوهرية متعلقة بالتكلفة النهائية لتلك المطالبات.

إجمالي مخصص المطالبات تحت التسوية لإتفاقيات إعادة ال

سنة الإكتتاب	2011 ريال سعودي	2012 ريال سعودي	2013 ريال سعودي	2014 ريال سعودي	2015 ريال سعودي	2016 ريال سعودي	2017 ريال سعودي	2018 ريال سعودي	2019 ريال سعودي	2020 ريال سعودي	2021 ريال سعودي	المجموع
في نهاية سنة الإكتتاب	108,155,358	69,410,207	149,402,912	184,231,909	242,728,277	166,267,303	323,560,488	282,831,889	248,740,712	280,902,478	332,520,514	
بعد سنة	222,923,567	240,834,917	344,228,030	360,219,868	1,074,743,558	324,048,753	576,963,497	539,563,402	422,832,375	516,532,228		
بعد سنتين	273,295,015	271,444,182	290,112,923	350,425,942	1,095,518,847	352,196,791	607,942,353	532,756,041	435,145,795			
بعد ثلاث سنوات	282,692,594	261,564,093	289,836,213	370,528,846	1,068,163,227	360,149,086	635,391,519	530,496,344				
بعد أربع سنوات	295,133,077	261,209,436	295,560,915	363,998,517	1,064,368,673	351,483,662	652,240,936					
بعد خمس سنوات	275,878,956	261,873,236	295,920,333	365,260,904	1,057,430,481	365,444,867						
بعد ستة سنوات	276,507,174	265,897,642	297,286,661	364,410,626	1,060,179,866							
بعد سبعة سنوات	275,171,489	261,346,006	295,341,654	364,475,688								
بعد ثمانية سنوات	273,269,699	259,079,848	297,549,821									
بعد تسعة سنوات	272,930,809	260,334,692										
بعد عشرة سنوات	272,290,008											
التقدير الحالية للمطالبات المتراكمة المتكبدة	272,290,008	260,334,692	297,549,821	364,475,688	1,060,179,866	365,444,867	652,240,936	530,496,344	435,145,795	516,532,228	332,520,514	5,087,210,759
المدفوعات المتراكمة حتى تاريخه	(265,892,552)	(252,818,501)	(277,413,468)	(342,946,252)	(1,030,711,038)	(310,645,421)	(572,555,181)	(417,245,251)	(222,369,108)	(150,915,229)	(33,311,291)	(3,876,823,292)
إجمالي مخصص المطالبات تحت التسوية والمطالبات المتكبدة وغير المبلغ عنها طبقاً لقائمة المركز المالي	6,397,456	7,516,191	20,136,353	21,529,436	29,468,828	54,799,446	79,685,755	113,251,093	212,776,687	365,616,999	299,209,223	1,210,387,467

إيضاحات حول القوائم المالية

للسنة المنتهية في 31 ديسمبر 2021

صافي مخصص المطالبات المستحقة في عقود إعادة التأمين لعام 2021:

سنة الإكتتاب	2011 وما قبله	2012	2013	2014	2015	2016	2017	2018	2019	2020	2021	المجموع
	ريال سعودي	ريال سعودي	ريال سعودي	ريال سعودي	ريال سعودي	ريال سعودي	ريال سعودي	ريال سعودي	ريال سعودي	ريال سعودي	ريال سعودي	ريال سعودي
في نهاية سنة الإكتتاب	57,393,865	69,410,207	149,622,902	156,137,999	231,126,743	165,314,261	219,104,644	218,615,217	151,400,260	231,961,998	310,928,333	
بعد سنة	73,414,044	196,421,434	332,081,892	316,800,613	994,226,860	325,244,631	410,535,835	427,567,472	316,464,005	438,505,220		
بعد سنتين	123,041,309	231,459,340	282,327,873	311,680,480	1,008,411,285	341,080,047	455,321,351	451,638,168	331,955,503			
بعد ثلاث سنوات	139,355,001	225,861,892	282,125,164	342,110,021	985,848,692	355,423,583	444,474,595	450,490,700				
بعد أربع سنوات	145,125,935	225,767,683	283,425,994	339,134,581	987,086,976	346,698,613	458,098,595					
بعد خمس سنوات	137,388,612	223,532,392	283,610,964	341,005,938	984,113,721	360,667,432						
بعد ستة سنوات	138,445,727	227,510,566	284,953,720	328,684,468	986,861,970							
بعد سبعة سنوات	137,747,546	222,942,030	287,834,744	329,226,785								
بعد ثمانية سنوات	135,575,192	224,047,129	290,052,751									
بعد تسعة سنوات	136,576,521	225,308,198										
بعد عشرة سنوات	136,289,666											
التقدير الحالية للمطالبات المتراكمة المتكبدة	136,289,666	225,308,198	290,052,751	329,226,785	986,861,970	360,667,432	458,098,595	450,490,700	331,955,503	438,505,220	310,928,333	4,318,385,153
المدفوعات المتراكمة حتى تاريخه	(132,650,231)	(217,800,443)	(270,175,185)	(309,439,513)	(960,391,278)	(307,173,236)	(385,833,518)	(362,395,694)	(179,212,715)	(138,124,904)	(32,166,934)	(3,295,363,651)
إجمالي مخصص المطالبات تحت التسوية والمطالبات المتكبدة وغير المبلغ عنها طبقاً لقائمة المركز المالي	3,639,435	7,507,755	19,877,566	19,787,272	26,470,692	53,494,196	72,265,077	88,095,006	152,742,788	300,380,316	278,761,399	1,023,021,502

22. مخصص الزكاة وضريبة الدخل

(أ) الزكاة

الزكاة المحملة للسنة قدرها 14,965,272 ريال سعودي (2020: 14,697,932 ريال سعودي) وتتكون مما يلي :

2021	2020
ريال سعودي	ريال سعودي
رأس المال	810,000,000
إحتياطي نظامي – بداية السنة	17,904,115
أرباح مبقاة – بداية السنة	85,847,666
صافي دخل المعدل للسنة	57,071,615
الفائض المتراكم	10,978,352
إحتياطيات أخرى	7,546,140
مخصصات	244,129
	13,478,357
	959,081,566
← يخصم :	
ودیعة نظامیة	(89,100,000)
موجودات غير متداولة أخرى	(361,233,879)
وعاء الزكاة	564,430,306
وعاء الزكاة للمساهمين السعوديين بنسبة 99.99% (2020: 99.10%)	559,350,433
مخصص الزكاة للسنة	14,965,272
	14,697,932

(ب) ضريبة الدخل

تبلغ ضريبة الدخل المحملة للسنة 40,271 ريال سعودي (2020 : 75,898 ريال سعودي) تتضمن ما يلي:

2021	2020
ريال سعودي	ريال سعودي
صافي دخل السنة	64,123,853
الربح المعدل	57,433,091
حصة المساهمين غير السعوديين من صافي الربح الخاضع للضريبة للسنة 0.40% (2020 : 0.90%)	229,732
حصة المساهمين غير الخليجين في خسائر مرحلة تصل 25% من حصتها من جزء من الدخل الخاضع للضريبة	(57,433)
عمليات المملكة العربية السعودية من وعاء ضريبة الدخل	172,299
مخصص ضريبة الدخل للسنة	40,271
	75,898

(ت) كانت حركة مخصص الزكاة وضريبة الدخل كما يلي :

2021	2020
ريال سعودي	ريال سعودي
الرصيد الإفتتاحي	23,742,062
مخصص ضريبة الدخل للسنة	40,271
مخصص الزكاة للسنة	14,965,272
عكس مخصص الزكاة	(5,567,920)
المدفوع خلال السنة	(14,913,138)
الرصيد الختامي	15,266,235

قامت الشركة بإثبات مخصص الزكاة وضريبة الدخل بناءً على التعميم رقم 1438/16/12746 هـ (18 يناير 2017) الصادر من قبل هيئة الزكاة والضريبة و الجمارك. حيث تقوم الشركات السعودية المدرجة بتقديم الزكاة وضريبة الدخل وفقاً لنسب الملكية الخليجين وغير الخليجين المؤسسين. بلغت نسبة المساهمين الخليجين وغير الخليجين المؤسسين 99.6% و 0.4% على التوالي كما في 31 ديسمبر 2021(2020: 99.1% و 0.9).

(د) الوضع الزكوي

قدمت الشركة إقراراتها الضريبية/الزكوية للسنة المنتهية في 31 ديسمبر 2020 وحصلت على شهادة الزكاة النهائية حتى عام 2020. ومع ذلك، فإن هيئة الزكاة والضريبة والجمارك اصدرت مزيد من التقييمات لعام 2019 و2020.

في أكتوبر 2021، أصدرت هيئة الزكاة والضريبة والجمارك ربطاً لسنتي 2019 و2020 مع التزام إضافي بالزكاة وضريبة الدخل بمبلغ 3.1 مليون ريال سعودي و 4.2 مليون ريال سعودي على التوالي. قامت الشركة بتقديم استئناف إلى الأمانة العامة للجان الضريبية ضد هذا المبلغ الإضافي. تعتقد إدارة الشركة أن هناك حجة قوية ضد هذا التقييم الإضافي لأن موقف الشركة من هذا البند مدعوم بقوة من قبل لوائح الزكاة.

(هـ) حالة تقييم ضريبة القيمة المضافة

تشمل الأصول الأخرى المدفوعات التي سددتها الشركة فيما يتعلق بربط ضريبة القيمة المضافة التي رفعتها هيئة الزكاة والضريبة والجمارك للسنتين الماليتين 2018 و2019 بمبلغ 35 مليون ريال سعودي (2020: 38.5 مليون ريال سعودي). قبلت هيئة الزكاة والضريبة والجمارك اعتراض الشركة فيما يتعلق بالمشتريات المصنفة محلياً وقياسياً واستردت المبلغ الكامل وقدره 3.5 مليون ريال سعودي في أوائل عام 2021. وتم رفض الاعتراض على المبلغ المتبقي وقد قدمت الشركة استئنافاً إلى الأمانة العامة للجان الضريبية ضد قرار الرفض الصادر عن هيئة الزكاة والضريبة والجمارك. قدمت هيئة الزكاة والضريبة والجمارك ردًا مضادًا على استئناف الشركة مع الأمانة العامة للجان الضريبية في أبريل 2021. وقد قدمت الشركة ردًا مضادًا على دعوى هيئة الزكاة والضريبة والجمارك المضادة. في الوقت نفسه، تم تقديم استئناف إلى لجنة حل النزاعات العامة للجان الضريبية. تعتقد إدارة الشركة إلى لجنة النزاعات البديلة. بعد رفض لجنة حل النزاعات البديلة، تواصلت الشركة الاستئناف مع الامانة العامة للجان الضريبية. تعتقد إدارة الشركة ومستشاريها الضريبيين أن هناك سببًا قويًا لإلغاء تقييم هيئة الزكاة والضريبة والجمارك، وسيتم رد المبلغ بالكامل في الوقت المناسب.

إيضاحات حول القوائم المالية

للسنة المنتهية في 31 ديسمبر 2021

23. رأس المال

يبلغ رأس مال الشركة المصرح به، والمصدر، والمدفوع 891 مليون ريال سعودي (31 ديسمبر 2020: 810 مليون) مقسم إلى 89.1 مليون سهم (31 ديسمبر 2020 : 81 مليون سهم) بقيمة قدرها 10 ريال سعودي للسهم.

أوصى مجلس إدارة الشركة في اجتماعه المنعقد بتاريخ 30 مارس 2021 بزيادة رأس مال الشركة من 810 مليون ريال سعودي إلى 891 مليون ريال سعودي بزيادة قدرها 10% عن طريق إصدار أسهم منحة بمعدل سهم واحد لكل عشرة. خلال السنة المنتهية في 31 ديسمبر 2021، في 14 يوليو 2021، حصلت الشركة على موافقة الجمعية العامة غير العادية لزيادة رأس مالها. استخدمت الشركة 81 مليون ريال سعودي من أرباحها المحتجزة لهذا الغرض.

فيما يلي مساهمي الشركة. يخضع مساهمي الشركة للزكاة وضريبة الدخل.

2021		
المصرح به والمصدر	المدفوع	
عدد السهم	قيمة السهم	ريال سعودي
4,455,000	10	44,550,000
84,645,000	10	846,450,000
89,100,000	10	891,000,000

شركة احمد حمد القصيبي واخوانه

أخرون

2020		
المصرح به والمصدر	المدفوع	
عدد السهم	قيمة السهم	ريال سعودي
4,050,000	10	40,500,000
76,950,000	10	769,500,000
81,000,000	10	810,000,000

شركة احمد حمد القصيبي واخوانه

أخرون

يتم تحديد الأهداف من قبل الشركة للحفاظ على نسب رأس المال السليمة من أجل دعم أهداف أعمالها وزيادة قيمة المساهمين.

تدير الشركة متطلبات رأس مالها من خلال تقييم أوجه القصور بين مستويات رأس المال المصرح بها والمطلوبة على أساس منتظم. يتم إجراء تعديلات على مستويات رأس المال الحالية في ضوء التغيرات في ظروف السوق وخصائص مخاطر أنشطة الشركة. من أجل الحفاظ على هيكل رأس المال أو تعديله، يجوز للشركة تعديل مبلغ توزيعات الأرباح المدفوعة للمساهمين أو إصدار أسهم.

ويرى مجلس الإدارة أن الشركة قد امتثلت بالكامل لمتطلبات رأس المال المفروضة من الخارج خلال السنة المالية المذكورة.

24. إحتياطي النظامي

وفقاً لمادة 70 (ج2) من اللائحة التنفيذية لشركات التأمين من البنك المركزي السعودي والنظام الاساسي للشركة، يتم تحويل 20% من صافي دخل السنة إلى الإحتياطي النظامي. ويجوز للشركة التوقف عن إجراء مثل هذا التحويل عندما يتساوى الإحتياطي مع رأس المال. إن الإحتياطي النظامي غير قابل للتوزيع.

25. المصاريف العمومية والإدارية

2021			2020		
عمليات إعادة التأمين	عمليات المساهمين	الإجمالي	عمليات إعادة التأمين	عمليات المساهمين	الإجمالي
ريال سعودي	ريال سعودي	ريال سعودي	ريال سعودي	ريال سعودي	ريال سعودي
32,818,037	3,575,802	36,393,839	31,334,980	4,136,091	35,471,071
2,809,057	2,500,338	5,309,395	2,394,211	1,902,374	4,296,585
2,764,532	-	2,764,532	896,234	130,000	1,026,234
2,612,955	-	2,612,955	2,341,856	-	2,341,856
1,614,868	-	1,614,868	1,098,359	-	1,098,359
1,001,017	-	1,001,017	952,517	-	952,517
91,135	691,534	782,669	202,139	531,293	733,432
284,305	195,000	479,305	758,413	-	758,413
325,118	-	325,118	119,200	-	119,200
219,517	57,159	276,676	136,191	2,669	138,860
143,056	50,748	193,804	338,729	(9,937)	328,792
2,182,835	1,521,798	3,704,633	1,212,746	1,093,612	2,306,358
46,866,432	8,592,379	55,458,811	41,785,575	7,786,102	49,571,677

*يتم احتساب رسوم الاستهلاك للسنة لأصول عمليات المساهمين على عمليات إعادة التأمين كإجراء لاستخدام الأصول.

26. مكافآت مجلس الإدارة ومصاريف الأتجتماعات

2021	2020
ريال سعودي	ريال سعودي
2,689,137	1,096,274
2,108,880	1,174,963
4,798,017	2,271,237

مكافآت مجلس الإدارة

أتعاب إجتماعات ومصاريف

إيضاحات حول القوائم المالية

للسنة المنتهية في 31 ديسمبر 2021

27. المعاملات مع الجهات ذات العلاقة وأرصدها

تمثل الأطراف ذات العلاقة المساهمين الرئيسيين وكبار موظفي الإدارة العليا للشركة. كبار موظفي الإدارة هم الأشخاص الذين لهم السلطة والمسؤولية للتخطيط والإدارة والتحكم في أنشطة الشركة بشكل مباشر أو غير مباشر وتتكون من الإدارة التنفيذية العليا متضمنة الرئيس التنفيذي و المدير المالي بالشركة. تتعامل الشركة مع الأطراف ذات العلاقة في سياق العمل المعتاد. وتتم المعاملات مع الأطراف ذات العلاقة وفقاً للشروط المتفق عليها والتي تمت الموافقة عليها من قبل الإدارة.

فيما يلي تفاصيل المعاملات مع الجهات ذات العلاقة خلال السنة وأرصدها الموضح ادناه، بخلاف هؤلاء الذين تم الإفصاح عنهم في مكان آخر في القوائم المالية.

الجهة ذات العلاقة	طبيعة المعاملات	مبلغ المعاملات للسنة المنتهية في		الرصيد كما في	
		31 ديسمبر 2021	31 ديسمبر 2020	31 ديسمبر 2021	31 ديسمبر 2020
أعضاء مجلس الإدارة	- أتعاب استشارية	186,957	164,773	-	-
	- مكافآت وأتعاب ومصاريف إجتماعات	4,798,017	2,271,237	2,108,726	2,779,999
كبار موظفي الإدارة	- مزايا قصيرة الأجل	11,192,359	9,823,210	1,792,027	2,218,808
	- منافع نهاية الخدمة للموظفين	834,744	953,872	4,118,674	4,953,418
شركات ممثلة من قبل أعضاء مجلس الإدارة	- إجمالي أقساط المكتتبة	-	1,083,546	773,778	-
	- المطالبات المتكبدة	-	4,912,010	2,425,485	-
	- مصروف العمولات	-	153,686	-	-
	- الاستثمارات المدرجة بالقيمة العادلة من خلال قائمة الدخل	-	-	40,197,220	-
	- خسارة محققة من استثمارات مدرجة بالقيمة العادلة من خلال قائمة الدخل	-	1,777,501	-	-
	- خسارة غير محققة على استثمارات مدرجة بالقيمة العادلة من خلال قائمة الدخل	-	2,622,189	-	-
	- رسوم إدارة استثمارات	-	181,602	-	-
زميلة*	- إجمالي أقساط المكتتبة	193,797,392	161,168,533	156,171,863	237,471,914
	- صافي أقساط المكتتبة	158,306,830	97,770,424	-	-
	- صافي المطالبات المتكبدة	60,153,766	43,005,629	50,826,793	94,355,113
	- تكاليف الاكتتاب	78,713,728	35,876,109	-	-

* لم يتم دفع أي مطالبات الشركات الزميلة أو الإبلاغ عنها حتى الآن.

يتم إظهار الأرصدة لدى الجهات ذات العلاقة ضمن بند أقساط إعادة التأمين مدينة، أقساط إعادة التأمين المستحقة المطالبات المتكبدة وغير المبلغ عنها، المصروفات المستحقة والمطلوبات الأخرى الظاهرة في قائمة المركز المالي.

28. ربح السهم الأساسي والمخفض

تم احتساب ربح السهم الأساسي والمخفض للسنتين المنتهيتين في 31 ديسمبر 2021 و31 ديسمبر 2020 وذلك بتقسيم صافي دخل السنة على المتوسط المرجح لعدد الأسهم العادية المصدرة والقائمة في نهاية السنة.

تم تعديل المتوسط المرجح لعدد الأسهم بأثر رجعي لجميع الفترات السابقة ليعكس عنصر الزيادة في رأس المال كما يلي:

	2021	2020
تم إصدار الرصيد الافتتاحي للأسهم العادية كما في 1 يناير	81,000,000	81,000,000
تأثير زيادة رأس المال	8,100,000	8,100,000
المتوسط المرجح لعدد الأسهم القائمة للأسهم العادية - معدلة	89,100,000	89,100,000

29. الوديعة النظامية

قامت الشركة بإيداع مبلغ قدره 89.1 مليون ريال سعودي (31 ديسمبر 2020: 81 مليون ريال سعودي) لدى بنك محلي ذات تصنيف "A" من قبل وكالة ستاندر اند بورز لخدمات التصنيف ويمثل وديعة نظامية قدرها 10% من رأس المال المدفوع وفقاً لمتطلبات نظام مراقبة شركات التأمين التعاوني الصادرة من البنك المركزي السعودي. إن هذه الوديعة لا يمكن سحبها بدون موافقة البنك المركزي السعودي. يتولد من هذه الوديعة النظامية دخل عمولات خاصة والتي هي مستحقة ويتم اظهارها في بند مستقل في التزامات المساهمين في قائمة المركز المالي كدخل عمولات مستحقة إلى بنك المركزي السعودي). بلغت العمولات المستحقة على الوديعة

كما في 2021 ديسمبر: 20,962,172 ريال سعودي (31 ديسمبر 2020: 20,185,653 ريال سعودي) وتم الإفصاح عنها في الأصول كدخل مستحق من الوديعة النظامية.

30. المعلومات القطاعية

يتطلب المعيار الدولي الخاص بالتقارير المالية رقم (8) بأن يتم تحديد القطاعات التشغيلية على أساس التقارير الداخلية التي تخص مكونات الشركة التي تتم مراجعتها بشكل منتظم من قبل الجهات العليا المختصة باتخاذ القرار في الشركة بهدف تخصيص الموارد اللازمة لهذه القطاعات ولتقييم أدائها. تماشياً مع طريقة إعداد التقارير الداخلية بالشركة، إعتمدت الإدارة قطاعات الأعمال والقطاعات الجغرافية بالنسبة لنشاطات الشركة وموجوداتها ومطلوباتها كما هو مبين أدناه.

لا تشمل نتائج القطاعات الأرباح المحققة وغير المحققة من دخل العمولات الخاصة من الودائع لأجل والسندات والصكوك الإستثمارات المدرجة قيمتها العادلة في قائمة الدخل، والإيرادات الأخرى، ومصاريف إدارة الإستثمارات، وكافة المصاريف العمومية والإدارية.

لا تشمل موجودات القطاعات النقد وأرصدة لدى البنوك لعمليات إعادة التأمين، والودائع لأجل، دخل العمولات الخاصة من الودائع لأجل، والإستثمارات المدرجة قيمتها العادلة في قائمة الدخل، دخل العمولات الخاصة المتراكمة من السندات والصكوك، ذمم إعادة إسناد مدينة، إستثمارات محتفظ بها حتى تاريخ الاستحقاق، والمصاريف المدفوعة مقدماً و الودائع والموجودات الأخرى، والمبالغ المستحقة من عمليات المساهمين، والممتلكات والمعدات.

لا تشمل مطلوبات القطاعات توزيعات الفاض المستحقة، والمصاريف المستحقة الدفع والمطلوبات الأخرى، ومكافأة نهاية الخدمة للموظفين.

إيضاحات حول القوائم المالية

للسنة المنتهية في 31 ديسمبر 2021

1.30 قطاعات الأعمال

تقوم الشركة بتعديل إجمالي الأقساط المكتتبة المقدرة والأقساط المعاد إسنادها المرتبطة بها بشكل دوري عند إستلام المعلومات الفعلية من شركات التأمين. يؤدي هذا التعديل إلى إظهار إجمالي الأقساط المكتتبة بالسالب و الأقساط المعاد إسنادها بالموجب و صافي الأقساط المكتتبة بالسالب في بعض قطاعات الأعمال للسنة التي تم فيها التعديل.

الهندسة	الحريق	البحري	المركبات	الحوادث العامة	الحماية	الطبي	متخصصة	أخرى	الإجمالي
ريال سعودي	ريال سعودي	ريال سعودي	ريال سعودي	ريال سعودي	ريال سعودي	ريال سعودي	ريال سعودي	ريال سعودي	ريال سعودي
للسنة المنتهية في 31 ديسمبر 2021									
← الإيرادات									
إجمالي الأقساط المكتتبة	88,511,796	247,947,505	111,734,074	96,757,921	40,239,336	132,659,622	49,586,490	167,335,638	1,115,879,700
أسقاط معاد إسنادها	(15,678,010)	(19,504,518)	(48,385,166)	-	(13,932,545)	-	-	(26,397,667)	(123,897,906)
مصاريف فائض الخسارة	(5,754,774)	(13,985,437)	(1,527,674)	161,097	(347,837)	(1,040,944)	-	(10,518,557)	(33,014,126)
صافي الأقساط المكتتبة	67,079,012	214,457,550	61,821,234	96,919,018	25,958,954	132,659,622	48,545,546	130,419,414	958,967,668
التغير في صافي الأقساط غير المكتسبة	1,444,503	(16,446,286)	252,378	(19,486,509)	918,476	(55,069,457)	(35,490,562)	1,079,790	(104,237,572)
صافي الأقساط المكتسبة	68,523,515	198,011,264	62,073,612	77,432,509	26,877,430	77,590,165	14,055,984	131,499,204	854,730,096
عمولات على عمليات معاد إسنادها	3,261,537	7,156,757	1,908,607	-	1,604,457	(30,494)	-	5,774,645	19,675,509
اجمالي الإيرادات	71,785,052	205,168,021	63,982,219	77,432,509	28,481,887	77,590,165	14,055,984	137,273,849	874,405,605
← مصاريف وتكاليف اکتتاب									
إجمالي المطالبات المسددة	(32,660,267)	(81,884,871)	(54,121,621)	(44,073,758)	(30,696,729)	(78,639,261)	(55,823,896)	(43,963,817)	(471,215,536)
حصة المعيد من المطالبات المسددة	523,188	10,173,814	23,227,866	743,187	16,542,623	75,000	-	10,421,301	61,706,979
صافي المطالبات المسددة	(32,137,079)	(71,711,057)	(30,893,755)	(43,330,571)	(14,154,106)	(78,564,261)	(55,823,896)	(33,542,516)	(409,508,557)
التغير في المطالبات تحت التسوية، صافي	2,293,979	(26,674,202)	(9,501,806)	(7,638,731)	(11,957,321)	(594,943)	-	(23,910,356)	(71,385,295)
التغير في المطالبات المتكبدة وغير المبلغ عنها، صافي	(1,409,304)	(24,288,937)	(2,455,259)	(9,185,946)	(2,104,970)	(10,765,826)	(4,513,553)	(9,521,742)	(84,418,161)
صافي المطالبات المتكبدة	(31,252,404)	(122,674,196)	(42,850,820)	(60,155,248)	(28,216,397)	(82,732,002)	(76,591,463)	(66,974,614)	(565,312,013)
تكاليف الاكتتاب وأرباح العمولات	(27,582,578)	(61,693,374)	(19,137,184)	(9,728,738)	(7,910,679)	(2,494,276)	(1,438,173)	(30,181,780)	(232,404,118)
مصاريف اکتتاب اخرى	(398,899)	(1,163,376)	(558,857)	(386,356)	(213,327)	(387,956)	(761,045)	(852,160)	(5,063,046)
إجمالي مصاريف وتكاليف الإکتتاب	(59,233,881)	(185,530,946)	(62,546,861)	(70,270,342)	(36,340,403)	(85,567,348)	(78,417,592)	(98,008,554)	(802,779,177)
صافي دخل/(الخسارة) الاکتتاب	12,551,171	19,637,075	1,435,358	7,162,167	(7,858,516)	(827,427)	18,753,506	39,265,295	71,626,428

للسنة المنتهية في 31 ديسمبر 2020

← الإيرادات

الهندسة	الحريق	البحري	المركبات	الحوادث العامة	الحماية	الطبي	متخصصة	أخرى	الإجمالي
ريال سعودي	ريال سعودي	ريال سعودي	ريال سعودي	ريال سعودي	ريال سعودي	ريال سعودي	ريال سعودي	ريال سعودي	ريال سعودي
للسنة المنتهية في 31 ديسمبر 2020									
← الإيرادات									
إجمالي الأقساط المكتتبة	167,271,588	192,844,900	94,144,255	67,370,923	43,956,896	27,212,414	161,088,063	130,461,054	935,114,217
أسقاط معاد إسنادها	(32,395,030)	(19,469,819)	(32,443,624)	-	(21,032,257)	-	-	(27,652,759)	(132,993,489)
مصاريف فائض الخسارة	(5,843,747)	(12,064,507)	(638,167)	97,560	(690,858)	(959,402)	-	(9,382,425)	(29,481,546)
صافي الأقساط المكتتبة	129,032,811	161,310,574	61,062,464	67,468,483	22,233,781	27,212,414	161,088,063	93,425,870	772,639,182
التغير في صافي الأقساط غير المكتسبة	(42,481,805)	(19,245,262)	(6,651,329)	(6,783,091)	(1,837,478)	(4,572,081)	(41,867,739)	(3,613,949)	(125,518,602)
صافي الأقساط المكتسبة	86,551,006	142,065,312	54,411,135	60,685,392	20,396,303	28,746,546	119,220,324	89,811,921	647,120,580
عمولات على عمليات معاد إسنادها	2,644,113	1,628,297	102,008	-	3,933,189	(6,117)	-	4,391,898	12,693,388
اجمالي الإيرادات	89,195,119	143,693,609	54,513,143	60,685,392	24,329,492	28,746,546	119,220,324	94,203,819	659,813,968
← مصاريف وتكاليف اکتتاب									
إجمالي المطالبات المسددة	(34,800,644)	(91,861,092)	(41,032,525)	(30,558,094)	(32,100,515)	(31,956,598)	(24,649,880)	(145,833,534)	(481,191,479)
حصة المعيد من المطالبات المسددة	1,886,627	12,906,683	22,614,361	-	15,934,350	1,511,163	-	126,623,155	181,476,339
صافي المطالبات المسددة	(32,914,017)	(78,954,409)	(18,418,164)	(30,558,094)	(16,166,165)	(30,445,435)	(24,649,880)	(19,210,379)	(299,715,140)
التغير في المطالبات تحت التسوية، صافي	15,671,548	(45,986,109)	(9,850,731)	(3,532,982)	(3,379,807)	(16,083,266)	(4,124,208)	(40,476,502)	(107,762,057)
التغير في المطالبات المتكبدة وغير المبلغ عنها، صافي	4,812,523	14,539,456	(3,320,742)	(2,870,036)	10,388,547	4,738,013	7,267,307	(2,484,658)	15,497,385
صافي المطالبات المتكبدة	(12,429,946)	(110,401,062)	(31,589,637)	(36,961,112)	(9,157,425)	(41,790,688)	(21,506,781)	(62,171,539)	(391,979,812)
تكاليف الاكتتاب وأرباح العمولات	(31,590,809)	(44,959,664)	(21,559,802)	(12,330,128)	(10,890,894)	(5,875,227)	(1,579,645)	(20,899,690)	(194,682,388)
مصاريف اکتتاب اخرى	(569,557)	(853,065)	(434,839)	(302,934)	(211,009)	(230,915)	(143,733)	(660,475)	(4,002,629)
إجمالي مصاريف وتكاليف الإکتتاب	(44,590,312)	(156,213,791)	(53,584,278)	(49,594,174)	(20,259,328)	(47,896,830)	(23,230,159)	(83,731,704)	(590,664,829)
صافي دخل/(الخسارة) الاکتتاب	44,604,807	(12,520,182)	928,865	11,091,218	4,070,164	(2,670,306)	5,516,387	10,472,115	69,149,139

إيضاحات حول القوائم المالية

للسنة المنتهية في 31 ديسمبر 2021

إيضاحات حول القوائم المالية

للسنة المنتهية في 31 ديسمبر 2021

الهندسة	الحريق	البحري	المركبات	الحوادث العامة	الحماية	الطبي	متخصصة	أخرى	غير موزعة	مساهمين	الإجمالي
ريال سعودي	ريال سعودي	ريال سعودي	ريال سعودي	ريال سعودي	ريال سعودي	ريال سعودي	ريال سعودي	ريال سعودي	ريال سعودي	ريال سعودي	ريال سعودي
-	-	-	-	-	-	-	-	-	-	5,122,375	13,156,722
-	-	-	-	-	-	-	-	-	-	183,334,500	193,459,502
-	-	-	-	-	-	-	-	-	785,486	2,426,007	3,211,493
47,340,717	109,528,609	40,612,344	24,184,836	21,398,666	22,754,972	8,635,513	3,116	102,738,906	(83,442,531)	-	293,755,148
-	-	-	-	-	-	-	-	-	-	311,078,319	512,081,378
-	-	-	-	-	-	-	-	-	-	6,180,645	6,180,645
107,159,563	88,251,533	34,407,829	37,310,280	25,150,068	42,698,160	15,987,984	195,380,503	47,917,157	-	-	594,263,077
-	-	-	-	-	-	-	-	-	-	29,509,021	29,509,021
29,692,755	7,744,945	7,562,806	-	9,839,862	-	-	-	17,021,406	-	-	71,861,774
3,185,718	4,025,456	600,626	-	106,770	-	-	-	4,865,123	-	-	12,783,693
4,732,613	31,104,786	76,460,097	(1,263,117)	3,214,333	114,641	-	-	40,310,955	-	-	154,674,308
2,252,463	14,262,296	7,383,480	110,993	8,458,850	66,616	15	1,670	13,259,910	-	-	45,796,293
34,608,636	33,788,933	9,237,969	4,610,786	8,362,752	2,104,503	142,542	48,755,031	7,792,127	-	-	149,403,279
-	-	-	-	-	-	-	-	-	-	184,022,721	184,022,721
-	-	-	-	-	-	-	-	-	-	174,550,407	289,098,884
-	-	-	-	-	-	-	-	-	-	4,766,710	33,625,332
-	-	-	-	-	-	-	-	-	-	120,141,077	120,141,077
-	-	-	-	-	-	-	-	-	-	81,000,000	81,000,000
-	-	-	-	-	-	-	-	-	-	20,185,653	20,185,653
228,972,465	288,706,558	176,265,151	64,953,778	76,531,301	67,738,892	24,766,054	244,140,320	233,905,584	345,331,501	1,056,898,396	2,808,210,000

كما في 31 ديسمبر 2020

← الموجودات

التقيد وأرصدة لدى البنوك

ودائع لأجل

دخل عمولات خاصة مستحقة من ودائع لأجل

ذمم أقساط إعادة تأمين مدينة، صافي

إستثمارات مدرجة بالقيمة العادلة في قائمة الدخل

دخل عمولات خاصة مستحقة من سندات وصكوك

أقساط إعادة تأمين مستحقة

ذمم إعادة إسناد مدينة

الحصة المعاد إسنادها من الأقساط غير المكتسبة

أقساط فائض الخسارة المؤجلة

الحصة المعاد إسنادها من المطالبات تحت التسوية

الحصة المعاد إسنادها من المطالبات المتكبدة وغير المبلغ عنها

تكاليف إكتتاب مؤجلة

استثمارات محتفظ بها حتى تاريخ الاستحقاق

مصاريف مدفوعة مقدماً، ودائع وموجودات أخرى

ممتلكات ومعدات، صافي

إستثمار في شركات مستثمر فيها بطريقة حقوق الملكية

وديعة نظامية

دخل مستحق من الوديعة النظامية

إجمالي الموجودات

الهندسة	الحريق	البحري	المركبات	الحوادث العامة	الحماية	الطبي	متخصصة	أخرى	غير موزعة	مساهمين	الإجمالي
ريال سعودي	ريال سعودي	ريال سعودي	ريال سعودي	ريال سعودي	ريال سعودي	ريال سعودي	ريال سعودي	ريال سعودي	ريال سعودي	ريال سعودي	ريال سعودي
-	-	-	-	-	-	-	-	-	-	5,939,195	27,807,294
-	-	-	-	-	-	-	-	-	-	148,563,674	243,382,085
-	-	-	-	-	-	-	-	-	310,793	1,999,309	2,310,102
41,366,870	96,918,844	46,284,895	18,017,737	15,800,199	1,723,276	3,876,580	(25,781)	89,788,485	(71,521,512)	-	242,229,593
-	-	-	-	-	-	-	-	-	-	288,560,870	631,608,138
-	-	-	-	-	-	-	-	-	-	6,771,817	6,810,473
105,677,340	108,374,894	33,826,883	53,022,556	22,883,717	13,702,792	45,054,129	237,471,914	60,455,675	-	-	680,469,900
-	-	-	-	-	-	-	-	-	-	13,063,654	13,063,654
30,500,290	6,669,821	7,777,816	-	8,008,958	-	-	-	14,995,624	-	-	67,952,509
2,604,242	3,780,205	521,052	-	229,443	-	-	-	4,914,620	-	-	12,049,562
5,284,241	47,243,124	60,865,121	11,407	1,942,217	115,401	-	-	33,871,367	-	-	149,332,878
4,136,972	5,009,015	9,645,614	73,447	10,648,504	589	-	-	8,518,946	-	-	38,033,087
34,647,661	37,979,355	8,721,042	6,314,641	7,011,343	1,569,470	848,551	63,795,566	7,710,518	-	-	168,598,147
-	-	-	-	-	-	-	-	-	25,000,000	273,022,312	298,022,312
-	-	-	-	-	-	-	-	-	-	113,005,191	246,580,802
-	-	-	-	-	-	-	-	-	-	28,686,369	37,155,827
-	-	-	-	-	-	-	-	-	-	142,000,373	142,000,373
-	-	-	-	-	-	-	-	-	-	89,100,000	89,100,000
-	-	-	-	-	-	-	-	-	-	20,962,172	20,962,172
224,217,616	305,975,258	167,642,423	77,439,788	66,524,381	17,111,528	49,779,260	301,241,699	220,255,235	568,670,438	1,118,611,282	3,117,468,908

إيضاحات حول القوائم المالية

للسنة المنتهية في 31 ديسمبر 2021

الهندسة	الحريق	البحري	المركبات	الحوادث العامة	الحماية	الطبي	متخصصة	أخرى	غير موزعة	مساهمين	الإجمالي
ريال سعودي	ريال سعودي	ريال سعودي	ريال سعودي	ريال سعودي	ريال سعودي	ريال سعودي	ريال سعودي	ريال سعودي	ريال سعودي	ريال سعودي	ريال سعودي
كما في 31 ديسمبر 2021											
← المطلوبات											
ذمم دائنة	(2,402,998)	(5,480,151)	(189,941)	607,997	(295,287)	(1,109,145)	3,837,700	-	2,187,151	46,886,584	44,041,910
هامش تمويل دائن	-	-	-	-	-	-	-	-	-	56,797,019	56,797,019
ذمم إعادة إسناد دائنة	-	-	-	-	-	-	-	-	48,771,678	-	48,771,678
أقساط إعادة إسناد مستحقة	17,245,105	6,332,442	477,941	8,178	6,411,808	-	-	5,016,486	-	-	35,491,960
الأقساط غير المكتسبة	135,842,331	134,785,593	36,068,692	44,563,063	27,054,147	7,196,955	61,626,586	158,798,311	42,933,811	-	648,869,489
المطالبات تحت التسوية	82,011,664	290,708,249	108,434,299	64,967,856	40,781,920	34,315,782	12,145,770	149,625,191	-	-	782,990,731
المطالبات المتكيدة وغير المبلغ عنها	30,925,423	59,273,989	27,534,429	61,776,738	25,944,645	31,314,773	38,359,404	41,520,909	41,520,909	-	427,396,736
عمولات غير مكتسبة على عمليات معاد اسنادها	6,136,038	7,288,550	295,709	-	1,004,740	-	-	2,424,592	-	-	17,149,629
مصاريف مستحقة ومطلوبات أخرى	-	-	-	-	-	-	-	-	25,495,048	4,402,178	29,897,226
مكافأة نهاية الخدمة للموظفين	-	-	-	-	-	-	-	-	12,288,391	-	12,288,391
مخصص الزكاة والضريبة	-	-	-	-	-	-	-	-	-	15,266,235	15,266,235
دخل عمولات مستحقة الى البنك المركزي السعودي	-	-	-	-	-	-	-	-	-	20,962,172	20,962,172
إجمالي المطلوبات	269,757,563	492,908,672	172,621,129	171,923,832	100,901,973	71,718,365	269,544,737	243,708,140	133,441,701	97,427,604	2,139,923,176

إيضاحات حول القوائم المالية

للسنة المنتهية في 31 ديسمبر 2021

الهندسة	الحريق	البحري	المركبات	الحوادث العامة	الحماية	الطبي	متخصصة	أخرى	غير موزعة	مساهمين	الإجمالي
ريال سعودي	ريال سعودي	ريال سعودي	ريال سعودي	ريال سعودي	ريال سعودي	ريال سعودي	ريال سعودي	ريال سعودي	ريال سعودي	ريال سعودي	ريال سعودي
كما في 31 ديسمبر 2020											
← المطلوبات											
ذمم دائنة	(2,549,000)	(1,080,115)	387,124	999,292	270,766	1,255,282	1,255,282	(4,182,856)	35,619,012	-	31,974,787
هامش تمويل دائن	-	-	-	-	-	-	-	-	-	23,116,816	23,116,816
ذمم إعادة إسناد دائنة	-	-	-	-	-	-	-	-	77,219,757	-	77,219,757
أقساط إعادة إسناد مستحقة	18,410,790	7,936,299	125,199	169,274	8,166,525	-	-	5,004,278	-	-	39,812,365
الأقساط غير المكتسبة	136,415,492	119,627,640	36,106,061	25,076,555	29,480,215	6,557,129	25,835,552	46,134,827	-	-	548,541,182
المطالبات تحت التسوية	83,754,130	247,896,233	114,405,935	56,054,603	30,096,724	40,913,107	11,550,827	132,275,307	-	-	716,946,866
المطالبات المتكيدة وغير المبلغ عنها	27,631,610	44,238,385	22,817,036	52,628,339	21,650,021	18,186,795	20,614,974	36,740,076	-	-	350,741,781
عمولات غير مكتسبة على عمليات معاد اسنادها	7,036,788	3,534,780	135,147	-	2,430,236	-	32,687	2,635,547	-	-	15,805,185
مصاريف مستحقة ومطلوبات أخرى	-	-	-	-	-	-	-	-	20,671,229	3,189,535	23,860,764
مكافأة نهاية الخدمة للموظفين	-	-	-	-	-	-	-	-	10,673,191	-	10,673,191
مخصص الزكاة والضريبة	-	-	-	-	-	-	-	-	-	15,173,830	15,173,830
دخل عمولات مستحقة الى البنك المركزي السعودي	-	-	-	-	-	-	-	-	-	20,185,653	20,185,653
إجمالي المطلوبات	270,699,810	422,153,222	173,976,502	134,928,063	92,094,487	88,651,602	37,550,033	218,607,179	144,183,189	61,665,834	1,874,052,177

إيضاحات حول القوائم المالية

للسنة المنتهية في 31 ديسمبر 2021

2.30 القطاعات الجغرافية

للسنة المنتهية في 31 ديسمبر 2021

المملكة العربية السعودية ريال سعودي	بلدان أخرى في منطقة الشرق الأوسط ريال سعودي	إفريقيا ريال سعودي	آسيا ريال سعودي	بلدان أخرى ريال سعودي	إجمالي ريال سعودي
نتائج عمليات إعادة التأمين					
← الإيرادات					
482,157,923	91,740,808	37,913,985	321,286,167	182,780,817	1,115,879,700
(110,580,292)	66,541	4,996	(13,389,151)	-	(123,897,906)
(11,826,987)	(7,459,929)	(1,837,610)	(11,830,947)	(58,653)	(33,014,126)
359,750,644	84,347,420	36,081,371	296,066,069	182,722,164	958,967,668
(68,352,909)	6,467,153	417,210	(7,338,387)	(35,430,639)	(104,237,572)
291,397,735	90,814,573	36,498,581	288,727,682	147,291,525	854,730,096
17,699,373	118,927	15,876	1,841,333	-	19,675,509
309,097,108	90,933,500	36,514,457	290,569,015	147,291,525	874,405,605
← مصاريف وتكاليف الاكتتاب					
(196,988,746)	(53,394,918)	(20,480,812)	(150,559,752)	(49,791,308)	(471,215,536)
43,328,152	1,093,757	-	17,285,070	-	61,706,979
(153,660,594)	(52,301,161)	(20,480,812)	(133,274,682)	(49,791,308)	(409,508,557)
1,718,434	(3,207,105)	(3,337,926)	(66,585,955)	27,257	(71,385,295)
(37,029,524)	(7,733,560)	(1,402,587)	(33,667,969)	(4,584,521)	(84,418,161)
(188,971,684)	(63,241,826)	(25,221,325)	(233,528,606)	(54,348,572)	(565,312,013)
(49,845,000)	(25,480,682)	(9,673,023)	(74,988,852)	(72,416,561)	(232,404,118)
(2,048,787)	(477,964)	(190,655)	(1,575,927)	(769,713)	(5,063,046)
(240,865,471)	(89,200,472)	(35,085,003)	(310,093,385)	(127,534,846)	(802,779,177)
68,231,637	1,733,028	1,429,454	(19,524,370)	19,756,679	71,626,428

للسنة المنتهية في 31 ديسمبر 2020

المملكة العربية السعودية ريال سعودي	بلدان أخرى في منطقة الشرق الأوسط ريال سعودي	إفريقيا ريال سعودي	آسيا ريال سعودي	بلدان أخرى في منطقة الشرق الأوسط ريال سعودي	إجمالي ريال سعودي
نتائج عمليات إعادة التأمين					
← الإيرادات					
346,881,286	108,596,368	37,869,697	279,437,127	162,329,739	935,114,217
(112,018,090)	(374,234)	(146,394)	(20,454,771)	-	(132,993,489)
(13,668,068)	(5,068,644)	(1,844,585)	(8,669,040)	(231,209)	(29,481,546)
221,195,128	103,153,490	35,878,718	250,313,316	162,098,530	772,639,182
(24,597,081)	(20,127,056)	(548,738)	(38,185,950)	(42,059,777)	(125,518,602)
196,598,047	83,026,434	35,329,980	212,127,366	120,038,753	647,120,580
8,686,836	(4,397)	64,428	3,946,521	-	12,693,388
205,284,883	83,022,037	35,394,408	216,073,887	120,038,753	659,813,968
← مصاريف وتكاليف الاكتتاب					
(236,146,079)	(60,672,765)	(24,454,267)	(110,390,833)	(49,527,535)	(481,191,479)
156,960,095	5,636,693	-	18,488,001	391,550	181,476,339
(79,185,984)	(55,036,072)	(24,454,267)	(91,902,832)	(49,135,985)	(299,715,140)
(19,705,469)	(12,868,568)	(6,181,048)	(67,172,846)	(1,834,126)	(107,762,057)
14,291,874	12,722,366	7,949,551	(3,146,093)	(16,320,313)	15,497,385
(84,599,579)	(55,182,274)	(22,685,764)	(162,221,771)	(67,290,424)	(391,979,812)
(51,371,560)	(23,537,876)	(10,459,691)	(64,319,323)	(44,993,938)	(194,682,388)
(1,541,977)	(463,530)	(188,820)	(1,206,974)	(601,328)	(4,002,629)
(137,513,116)	(79,183,680)	(33,334,275)	(227,748,068)	(112,885,690)	(590,664,829)
67,771,767	3,838,357	2,060,133	(11,674,181)	7,153,063	69,149,139

إيضاحات حول القوائم المالية

للسنة المنتهية في 31 ديسمبر 2021

إيضاحات حول القوائم المالية

للسنة المنتهية في 31 ديسمبر 2021

المملكة العربية السعودية ريال سعودي	إفريقيا ريال سعودي	آسيا ريال سعودي	بلدان أخرى ريال سعودي	غير موزعة ريال سعودي	مساهمين ريال سعودي	إجمالي ريال سعودي
7,392,157	-	642,190	-	-	5,122,375	13,156,722
-	-	10,125,002	-	-	183,334,500	193,459,502
597,271	-	188,215	-	-	2,426,007	3,211,493
134,613,259	36,230,546	67,682,082	(2,939,483)	3,512,704	-	293,755,148
201,003,059	-	-	-	-	311,078,319	512,081,378
-	-	-	-	-	6,180,645	6,180,645
167,135,854	25,608,632	144,179,702	196,179,733	-	-	594,263,077
-	-	-	-	29,509,021	-	29,509,021
61,689,647	9,358	9,839,862	-	-	-	71,861,774
12,750,579	-	-	-	-	-	12,783,693
123,338,737	16,611,952	2,348,061	-	-	-	154,674,308
25,634,334	11,432,250	8,501,194	-142,851	-	-	45,796,293
40,067,492	18,419,904	36,218,491	48,801,238	-	-	149,403,279
-	-	-	-	-	184,022,721	184,022,721
77,250,669	-	180,079	97,119,659	-	-	289,098,884
3,619,269	-	1,147,440	-	-	28,858,623	33,625,332
-	-	-	-	-	120,141,077	120,141,077
-	-	-	-	-	81,000,000	81,000,000
-	-	-	-	-	20,185,653	20,185,653
855,092,327	162,635,323	291,079,815	339,018,296	33,021,725	1,056,898,397	2,808,210,000
6,884,938	11,039,248	1,537,314	-	8,723,050	-	31,974,787
-	-	-	-	-	23,116,816	23,116,816
-	-	-	-	77,219,757	-	77,219,757
28,697,561	948,529	172,481	27,135	-	-	39,812,365
203,498,896	66,579,800	19,068,716	123,524,764	-	-	548,541,182
299,180,822	147,181,369	29,288,206	4,680,223	-	-	716,946,866
109,919,096	42,362,795	10,261,611	106,575,507	-	-	350,741,781
13,654,266	58,230	2,090,900	-	-	-	15,805,185
-	-	-	-	20,671,229	3,189,535	23,860,764
10,673,191	-	-	-	-	-	10,673,191
-	-	-	-	-	15,173,830	15,173,830
-	-	-	-	-	20,185,653	20,185,653
672,508,770	268,169,971	467,702,897	234,807,629	106,614,036	61,665,834	1,874,052,177

كما في 31 ديسمبر 2020

الموجودات

النقد وأرصدة لدى البنوك	7,392,157
ودائع لأجل	-
دخل عمولات خاصة مستحقة من ودائع لأجل	597,271
ذمم أقساط إعادة تأمين مدينة، صافي	134,613,259
إستثمارات مدرجة بالقيمة العادلة في قائمة الدخل	201,003,059
دخل عمولات خاصة مستحقة من سندات وصكوك	-
أقساط إعادة تأمين مستحقة	167,135,854
ذمم إعادة إسناد مدينة	-
الحصة المعاد إسنادها من الأقساط غير المكتسبة	61,689,647
أقساط فائض الخسارة المؤجلة	12,750,579
الحصة المعاد إسنادها من المطالبات تحت التسوية	123,338,737
الحصة المعاد إسنادها من المطالبات المتكبدة وغير المبلغ عنها	25,634,334
تكاليف إكتتاب مؤجلة	40,067,492
إستثمارات محتفظ بها حتى تاريخ الاستحقاق	-
مصاريف مدفوعة مقدماً ، وودائع وموجودات أخرى	77,250,669
ممتلكات ومعدات، صافي	3,619,269
إستثمار في شركات مستثمر فيها بطريقة حقوق الملكية	-
وديعة نظامية	-
دخل مستحق من الوديعة النظامية	-
إجمالي الموجودات	855,092,327

المطلوبات

ذمم دائنة	6,884,938
هامش تمويل دائن	-
ذمم إعادة إسناد دائنة	-
أقساط إعادة إسناد مستحقة	28,697,561
الأقساط غير المكتسبة	203,498,896
المطالبات تحت التسوية	299,180,822
المطالبات المتكبدة وغير المبلغ عنها	109,919,096
عمولات غير مكتسبة على عمليات معاد اسنادها	13,654,266
مصاريف مستحقة ومطلوبات أخرى	-
مكافأة نهاية الخدمة للموظفين	10,673,191
مخصص الزكاة والضريبة	-
دخل عمولات مستحقة الى البنك المركزي السعودي	-
إجمالي المطلوبات	672,508,770

المملكة العربية السعودية ريال سعودي	إفريقيا ريال سعودي	آسيا ريال سعودي	بلدان أخرى ريال سعودي	غير موزعة ريال سعودي	مساهمين ريال سعودي	إجمالي ريال سعودي
18,318,259	-	3,549,840	-	-	5,939,195	27,807,294
94,818,411	-	-	-	-	148,563,674	243,382,085
310,793	-	-	-	-	1,999,309	2,310,102
79,686,125	36,879,665	53,267,409	(1,806,914)	22,252,866	-	242,229,593
343,047,268	-	-	-	-	288,560,870	631,608,138
38,656	-	-	-	-	6,771,817	6,810,473
209,729,011	60,420,006	148,699,046	238,467,283	-	-	680,469,900
-	-	-	-	13,063,654	-	13,063,654
59,915,581	24,341	8,008,958	-	-	-	67,952,509
3,344,976	1,790,893	5,822,546	-	-	-	12,049,562
91,779,887	41,490,422	4,894,581	-	-	-	149,332,878
25,944,982	402,615	11,554,182	11,627	-	-	38,033,087
44,872,892	16,332,718	37,610,154	63,827,946	-	-	168,598,147
25,000,000	-	-	-	-	273,022,312	298,022,312
36,197,620	-	-	97,377,991	-	113,005,191	246,580,802
7,649,917	-	-	-	-	28,686,369	37,155,827
-	-	-	-	-	142,000,373	142,000,373
-	-	-	-	-	89,100,000	89,100,000
-	-	-	-	-	20,962,172	20,962,172
1,040,654,378	172,411,437	280,499,664	397,877,933	35,316,520	1,118,611,282	3,117,468,908
5,948,712	15,404,710	2,513,190	26,622	15,986,324	-	44,041,910
-	-	-	-	-	56,797,019	56,797,019
-	-	-	-	48,771,678	-	48,771,678
14,001,769	720,584	9,594,559	47,473	10,866,450	-	35,491,960
269,850,183	59,802,011	18,539,789	158,955,442	-	-	648,869,489
267,297,182	177,990,257	32,618,721	4,652,966	-	-	782,990,731
147,302,139	35,279,347	10,736,075	111,314,392	-	-	427,396,736
14,459,663	1,359	384	-	1,604,779	-	17,149,629
-	-	-	-	25,495,048	4,402,178	29,897,226
12,288,391	-	-	-	-	-	12,288,391
-	-	-	-	-	15,266,235	15,266,235
-	-	-	-	-	20,962,172	20,962,172
731,148,039	289,198,268	578,109,645	274,996,895	102,724,279	97,427,604	2,139,923,176

إيضاحات حول القوائم المالية

للسنة المنتهية في 31 ديسمبر 2021

31. إدارة المخاطر

حوكمة المخاطر

تتمثل حوكمة المخاطر الخاصة بالشركة في مجموعة من السياسات والإجراءات والوسائل الرقابية الموضوعة التي تستخدم الهيكل التنظيمي الحالي لتحقيق الأهداف الإستراتيجية. تتركز فلسفة الشركة في قبول المخاطر المرغوب بها والمعروفة والتي تتوافق مع الخطة الإستراتيجية المتعلقة بإدارة وقبول المخاطر والمعتمدة من مجلس الإدارة. تتعرض الشركة لمخاطر التأمين، وإعادة الإِسناد، وأسعار العمولات الخاصة، والائتمان، والسيولة، ومخاطر العملات.

هيكل إدارة المخاطر

تم تأسيس هيكل تنظيمي محكم داخل الشركة لتحديد ومتابعة وتقويم ومراقبة المخاطر.

مجلس الإدارة

إن مجلس الإدارة هو الجهة العليا المسؤولة عن حوكمة المخاطر حيث يقوم بتقديم التوجيه واعتماد الإستراتيجيات والسياسات لتحقيق الأهداف المحددة للشركة.

الإدارة العليا

الإدارة العليا مسؤولة عن العمليات اليومية من أجل تحقيق الأهداف الإستراتيجية ضمن سياسة محددة مسبقاً من قبل الشركة بشأن قبول المخاطر.

فيما يلي المخاطر التي تواجهها الشركة والطرق المتبعة من قبل الإدارة للتقليل منها :

1.31 مخاطر إعادة التأمين

تمثل المخاطر الناتجة من عمليات إعادة التأمين المكتتبه المخاطر بوقوع حادث ما مؤمن عليه مع عدم التأكد من حجم وزمن المطالبة الناتجة عن ذلك الحادث. تتمثل المخاطر الرئيسية التي تواجهها الشركة بموجب عقود إعادة التأمين هذه في المطالبات والمزايا الفعلية المدفوعة التي تزيد عن القيمة الدفترية لمطلوبات التأمين. ويتأثر ذلك بتكرار وحجم المطالبات والمزايا الفعلية المدفوعة أكثر من تلك المقدره أصلاً والتطورات اللاحقة للمطالبات طويلة الأجل.

تتحسن تغيرات المخاطر وذلك بتنوع الأخطار المكتتبه وبناء محفظة كبرى من عقود إعادة التأمين (العمليات الواردة) حيث أن المحافظ الأكثر تنوعاً ستكون أقل تأثراً بالتغيير بأي جزء من المحفظة. كذلك تتحسن تغيرات المخاطر عن طريق الاختيار والتطبيق الحذر لإستراتيجية التأمين والتعليمات المتعلقة بها وباستخدام ترتيبات إعادة التأمين. تشمل إستراتيجية التأمين الخاصة بالشركة، ولا تقتصر، على ما يلي :

- تنوع فئات المخاطر المقبولة، ضمن كل فئة، وذلك بشمول التغطية لعدد جيد من المخاطر من أجل تقليل التغيرات في النتائج والمحصلات النهائية.
- تنوع مخاطر الأعمال من حيث نوع وحجم المخاطر، والصناعة، والمنطقة الجغرافية.

لتقليل تعرضها للمخاطر المالية الناتجة عن المطالبات الكبرى، تقوم الشركة خلال دورة أعمالها العادية، بإبرام اتفاقيات إعادة إسناد لدى أطراف أخرى حيث تؤمن هذه العمليات ستؤدي الى ارتفاع المقدرة في الاكتتاب، وتسمح للإدارة بإحتواء المخاطر. يتم جزء من عمليات إعادة التأمين المسندة بموجب اتفاقيات، على أساس نسبي من الحصة في الأقساط والفائض، وبموجب اتفاقيات تقوم على أساس غير نسبي مثل تأمين فائض الخسارة للمخاطر والكوارث للتأكد من أن صافي التحمل يتوافق مع قدرة الشركة على تحمل المخاطر.

وبالرغم من وجود ترتيبات إعادة إسناد لدى الشركة، فإنها غير معفاة من التزاماتها المباشرة تجاه الشركات المسندة إليها عمليات إعادة التأمين، وبالتالي فإنها تتعرض لمخاطر الائتمان بشأن عمليات إعادة التأمين المسندة وذلك بقدر عدم تمكن أي من الشركات المسندة إليها عمليات التأمين من الوفاء بالتزاماتها بموجب ترتيبات إعادة الإِسناد.

التركيز الجغرافي للمخاطر

تقوم الشركة بقبول أعمال إعادة التأمين من شركات التأمين في المملكة العربية السعودية، والشرق الأوسط وإفريقيا وآسيا. فيما يلي التوزيع الجغرافي لئقساط التأمين المكتتبه :

إيضاحات حول القوائم المالية

للسنة المنتهية في 31 ديسمبر 2021

المبلغ بالريالات السعودية	النسبة %	للسنة المنتهية في 31 ديسمبر 2021
482,157,923	43	المملكة العربية السعودية
321,286,167	29	اسيا
91,740,808	8	بلدان أخرى في منطقة الشرق الأوسط
37,913,985	4	أفريقيا
182,780,817	16	أخرى
1,115,879,700	100	

المبلغ بالريالات السعودية	النسبة %	للسنة المنتهية في 31 ديسمبر 2020
346,881,286	37	المملكة العربية السعودية
279,437,127	30	اسيا
108,596,368	12	بلدان أخرى في منطقة الشرق الأوسط
37,869,697	4	أفريقيا
162,329,739	17	أخرى
935,114,217	100	

تراقب الشركة تركيز المخاطر من خلال تقييم مخاطر متعددة يشملها في نفس الموقع الجغرافي أو من قبل نفس الطرف. لمخاطر الفيضانات والزلازل، لمدينة متكاملة تصنف كموقع واحد. لمخاطر الحريق والممتلكات لمبنى معين والمباني المجاورة، والتي يمكن أن تتأثر لحادث مطالية واحدة تعتبر مكان واحد. وبالمثل، لخطر البحري، المخاطر متعددة المشتملة في رحلة سفينة واحدة تعتبر خطرا واحد مع تقييم تركيز المخاطر. تقوم الشركة بتقييم تركيز التعرض لمخاطر التأمين الفردية والتراكمية وتضع سياسة إعادة التأمين للحد من هذا التعرض إلى مستويات مقبولة لدى الشركة.

الافتراضات الأساسية

تتمثل الافتراضات الأساسية المتعلقة بتقدير الالتزامات نسبة الخسائر النهائية المقدره للشركة. نسب الخسائر النهائية المقدره تم تقديرها باستخدام أساليب إكتوارية.

الحساسيات

إن التحليل أدناه يوضح الحركات المحتملة المعقولة في الافتراضات الرئيسية مثل نسبة الخسائر النهائية مع إبقاء جميع الافتراضات الأخرى ثابتة والتي يظهر أثرها على صافي المطلوبات وصافي الدخل كالتالي:

التغير في الافتراضات	الذثر على صافي المطلوبات ريال سعودي	الأثر على صافي الدخل ريال سعودي	31 ديسمبر 2021
+10%	56,531,201	56,531,201	نسبة الخسارة النهائية
-10%	(56,531,201)	(56,531,201)	

التغير في الافتراضات	الذثر على صافي المطلوبات ريال سعودي	الأثر على صافي الدخل ريال سعودي	31 ديسمبر 2020
+10%	39,197,981	39,197,981	نسبة الخسارة النهائية
-10%	(39,197,981)	(39,197,981)	

إيضاحات حول القوائم المالية

للسنة المنتهية في 31 ديسمبر 2021

2.31 مخاطر إعادة الإسناد

لتقليل تعرضها للمخاطر المالية الناتجة عن المطالبات الكبرى، تقوم الشركة خلال دورة أعمالها العادية، بإبرام اتفاقيات إعادة أسناد لدى أطراف أخرى. يتم تقدير المبالغ القابلة للاسترداد من معيدي التأمين المسند إليهم والاعتراف بها على نحو يتماشى مع المبالغ المرتبطة بالمنافع الخاصة بالوثائق وفقاً لشروط إتفاقيات إعادة الإسناد ويتم إدراجها في قائمة المركز المالي كموجودات إعادة التأمين.

لتقليل تعرضها للخسائر الكبرى الناتجة عن إفلاس شركات إعادة التأمين المسند إليها، تقوم الشركة بتقويم الوضع المالي لهذه الشركات، ومراقبة تركيز مخاطر الائتمان في مناطق جغرافية والنشاطات والظروف الاقتصادية لشركات إعادة التأمين المسند إليها العمليات.

يتم اختيار الشركات المسند إليها وفق المعايير والتعليمات التالية المحددة من مجلس الإدارة ولجنة المخاطر والإكتتاب. تتلخص هذه المعايير في الآتي :

- (أ) الحد الأدنى لتصنيف الائتمان المقبول من قبل وكالات التصنيف العالمية المعترف بها (مثل وكالة ستاندر آند بورز) والذي يجب ألا يقل عن (ببب) (ستاندر آند بورز) أو ما يوازيها.
- (ب) سمعة شركات إعادة تأمين المعينة.
- (ت) خبرة العمل الحالية والسابقة مع معيدي التأمين.

إضافة لذلك، تقوم الشركة بإجراء مراجعة تفصيلية للقوة المالية، والخبرات الإدارية والفنية والأداء السابق، حيثما ينطبق، ومطابقة ذلك مع قائمة المتطلبات المحددة سلفاً من قبل مجلس الإدارة ولجنة المخاطر والإكتتاب قبل الموافقة عليها كشرركات معاد الإسناد إليها.

إن اتفاقيات إعادة الإسناد لا تعفى الشركة من التزاماتها تجاه شركات التأمين المسند إليهم وبالتالي تبقى الشركة مسؤولة عن جزء من المطالبات تحت التسوية المعاد التأمين عليها بالقدر الذي لم يوف به معيدي التأمين المسند إليهم بالتزاماتهم بموجب اتفاقيات إعادة الإسناد. أن صافي مخاطر الائتمان ذات الصلة 116.1 مليون ريال سعودي مستحقة من ذمم المسند إليهم (2020: 112.9 مليون ريال سعودي).

3.31 المخاطر المتعلقة بالمتطلبات النظامية

تخضع عمليات الشركة لمتطلبات الأنظمة المحلية في المملكة العربية السعودية. إن هذه الأنظمة لا تتطلب فقط الحصول على الموافقات ومراقبة النشاطات فحسب، بل وتفرض بعض القيود مثل كفاية رأس المال لتقليل مخاطر العجز والإفلاس من قبل شركات معيدي التأمين ولتمكينها من سداد التزاماتها غير المتوقعة عند نشوئها وضعت الشركة سياسة إطار عمل لإدارة المخاطر حيث يتم تحديد السياسات والإجراءات للتحكم في المخاطر وتخفيفها

4.31 إدارة مخاطر المطالبات

تنشأ مخاطر المطالبات في الشركة عند حدوث حالات غير دقيقة أو غير مكتملة للاحتياطيات أو تسويات المطالبات أو ضعف في جودة الخدمة أو الإفراط في تكاليف إدارة المطالبات. هذه المخاطر قد تضر بالشركة وتضعف قدرتها على النجاح والاحتفاظ بأعمالها أو تتكبد تعويضات تأديبية. هذه المخاطر قد تنشأ خلال أي مرحلة من مراحل دورة المطالبات.

يركز قسم المطالبات في الشركة على الجودة والدقة والسرعة في إيصال الخدمات التي قد تجعل الشركة تخسر عقود إعادة التأمين. وهدفهم هو تعديل إجراءات المطالبات لتصبح عادلة وفعالة وفي وقت مناسب وذلك وفقاً لسياسة الشروط والاحكام والبيئة التنظيمية ومصالح الشركة. الاحتياطيات السريعة والدقيقة أعدت لكل التزامات المطالبات متضمنة لمخصصات المصروفات حالما يكون هنالك توقعات موثوق بها لتكون التزامات مطالبات.

5.31 الاحتياطيات ومخاطر الاحتياطيات النهائية

تنشأ مخاطر الاحتياطيات ومخاطر الاحتياطيات النهائية في الشركة عندما تكون مطالبات التأمين الناشئة غير كافية وذلك من خلال التنبؤات الغير دقيقة أو من خلال تكوين مخصصات غير كافية للمصاريف والديون المشكوك في تحصيلها لإعادة التأمين. لإدارة الاحتياطيات ومخاطر الاحتياطيات النهائية، يقوم الفريق الكنتورالي بالشركة بإستعمال نطاق تقنيات معتمدة لتقدير المطالبات النهائية ومراقبة تطور المطالبات وقيام بإختبار الضغط لأرصدة المطلوبات التأمين النهائية.

إن هدف سياسة احتياطيات الشركة هو لخلق توقعات دقيقة وثابته يمكن الاعتماد عليها عبر الزمن ولجميع فئات الأعمال (أنظر أيضاً 4).

6.31 مخاطر الائتمان

تمثل مخاطر الائتمان عدم مقدرة طرف ما على الوفاء بالتزاماته بشأن أداة مالية ما، مما يؤدي إلى تكبد الطرف التخر لخسارة مالية. بالنسبة لكافة فئات الموجودات المالية المحتفظ بها لدى الشركة، يمثل الحد الأقصى لمخاطر الائتمان التي تتعرض لها الشركة القيمة الدفترية الموضح عنها في قائمة المركز المالي. إن 37% من الذمم المدينة الخاصة بالشركة مستحقة السداد من شركتين تأمين و4 شركات وسطاء كما في 31 ديسمبر 2021 (31 ديسمبر 2020: 38%). لاتقدم الشركة الاقساط المدينة من شركات التأمين المسندة المحلية فيما يلي بياناً بالسياسات والإجراءات المتبعة من قبل الشركة لتقليل مخاطر الائتمان التي تتعرض لها الشركة:

- لتقليل تعرضها للخسائر الكبرى الناجمة عن إفلاس شركات إعادة الإسناد ، تقوم الشركة بتقويم الوضع المالي لهذه الشركات . وكشرط مسبق، يجب أن يكون الأطراف التي يتم إعادة الإسناد لديها مصنفة على أنها ذات مستوى مقبول، من حيث الضمان، يؤكد متانة وضعها المالي.
- تقوم الشركة فيما يتعلق بمخاطر الائتمان الناتجة عن الموجودات المالية الأخرى ، تتعامل الشركة فقط مع بنوك تجارية ذات مركز مالي وتصنيف ائتماني جيد.
- تقوم الشركة بإبرام اتفاقيات تأمين فقط مع جهات معترف بها وذات سمعة جيدة . إضافة إلى ذلك، يتم مراقبة المبالغ المستحقة من شركات التأمين بصورة مستمرة لتقليل تعرضها لمخاطر الديون المعدومة.
- تقوم الشركة بالحد من مخاطر الائتمان المتعلقة بشركات التأمين وذلك من خلال مراقبة الذمم المدينة القائمة

وتتراوح التصنيفات الائتمانية لأصحاب المشاريع المعاد تدويرها من ب+ إلى أ.

يعكس الجدول أدناه الحد الأقصى لمخاطر الائتمان التي تتعرض لها بنود الموجودات في قائمة المركز المالي :

31 ديسمبر 2021		31 ديسمبر 2020	
عمليات إعادة التأمين	عمليات إعادة التأمين	عمليات إعادة التأمين	عمليات إعادة التأمين
ريال سعودي	ريال سعودي	ريال سعودي	ريال سعودي
21,815,318	5,939,195	7,985,348	5,122,375
94,818,411	148,563,674	10,125,002	183,334,500
244,929,293	-	296,300,997	-
149,332,878	-	154,674,308	-
38,033,087	-	45,796,293	-
310,793	1,999,309	785,486	2,426,007
680,469,900	-	594,263,077	-
25,000,000	273,022,312	-	184,022,721
38,656	6,771,817	-	6,180,645
343,047,268	225,352,190	201,003,059	311,078,319
98,537,522	112,352,682	146,228,530	113,954,719
1,696,333,126	774,001,179	1,457,162,100	806,119,286

يتم إستخدام درجات التصنيف المتبعة من قبل وكالة "ستاندر آند بورز"،

إن جودة الائتمان للاستثمارات المدرجة قيمتها العادلة في قائمة الدخل كما يلي:

جودة الائتمان	وكالة تصنيف الائتمان	الادوات المالية	عمليات إعادة التأمين		عمليات المساهمين	
			2021 ريال سعودي	2020 ريال سعودي	2021 ريال سعودي	2020 ريال سعودي
أ/أ	ستاندر اند بورز/موديز/فيتش	سندات/صكوك	-	-	-	-
أ/أ	ستاندر اند بورز/موديز/فيتش	سندات/صكوك	-	-	-	-
أ	ستاندر اند بورز/موديز/فيتش	سندات/صكوك	-	-	41,264,763	40,861,497
ب ب ب/ب/أ	ستاندر اند بورز/موديز/فيتش	سندات/صكوك	-	-	20,000,000	-
ب ب/ب/أ	ستاندر اند بورز/موديز/فيتش	سندات/صكوك	-	-	-	-
غير مصنفة	سندات/صكوك	سندات/صكوك	-	-	-	-
غير مصنفة	صناديق استثمار مرابحة صناديق استثمار/صناديق	صناديق استثمار مرابحة صناديق استثمار/صناديق	343,047,268	201,003,059	184,490,693	249,813,556
			343,047,268	201,003,059	225,352,190	311,078,319

إيضاحات حول القوائم المالية

للسنة المنتهية في 31 ديسمبر 2021

إيضاحات حول القوائم المالية

للسنة المنتهية في 31 ديسمبر 2021

فيما يلي جودة الائتمان للاستثمارات المحتفظ بها حتى تاريخ الاستحقاق:

جودة الائتمان	وكالة تصنيف الائتمان	الدوات المالية	عمليات إعادة التأمين		عمليات المساهمين	
			2021	2020	2021	2020
			ريال سعودي	ريال سعودي	ريال سعودي	ريال سعودي
أ-	ستنادر اند بوردز/موديز/فيتش	سندات/صكوك	-	-	41,608,373	-
1أ	ستنادر اند بوردز/موديز/فيتش	سندات/صكوك	-	-	-	37,500,000
أ1-	ستنادر اند بوردز/موديز/فيتش	سندات/صكوك	-	-	-	4,110,447
ب ب ب +	ستنادر اند بوردز/موديز/فيتش	سندات/صكوك	25,000,000	-	45,934,730	127,674,304
ب ب -	ستنادر اند بوردز/موديز/فيتش	سندات/صكوك	-	-	89,462,310	92,958,228
ب+	ستنادر اند بوردز/موديز/فيتش	سندات/صكوك	-	-	7,017,308	10,779,333
			25,000,000	-	184,022,721	273,022,312

7.31 مخاطر السيولة

تمثل مخاطر السيولة الصعوبات التي تواجهها الشركة في توفير الأموال اللازمة للوفاء بالتعهدات المتعلقة بالتزاماتها المالية.

يتم مراقبة متطلبات السيولة شهرياً، وتقوم الإدارة بالتأكد من توفر السيولة الكافية للوفاء بالتزاماتها حال نشوئها.

إن لكافة الودائع للجزء المملوكة للشركة كما في تاريخ قائمة المركز المالي فترة إستحقاق أصلية أقل من خمس سنوات.

محفظه الاستحقاقات

يلخص الجدول أدناه تواريخ استحقاق المطلوبات المالية الخاصة بالشركة وذلك على أساس الالتزامات التعاقدية غير المخصومة المتبقية المتوقعة. يتم تحديد تواريخ الإستحقاقات إستناداً إلى التوقيت المقدر لصافي التدفقات النقدية الصادرة من مطلوبات التأمين المعترف بها.

31 ديسمبر 2021					
← المطلوبات	عمليات إعادة التأمين		عمليات المساهمين		
	حتى سنة واحدة	أكثر من سنة	حتى سنة واحدة	أكثر من سنة	المجموع
	ريال سعودي	ريال سعودي	ريال سعودي	ريال سعودي	ريال سعودي
ذمم دائنة	44,041,910	-	44,041,910	-	-
ذمم إعادة إسناد دائنة	48,771,678	-	48,771,678	-	-
أقساط إعادة إسناد مستحقة	-	35,491,960	35,491,960	-	-
المطالبات تحت التسوية	782,990,731	-	782,990,731	-	-
المطالبات المتكبدة وغير المبلغ عنها	427,396,736	-	427,396,736	-	-
مصاريف مستحقة ومطلوبات أخرى	15,704,756	-	15,704,756	-	4,354,427
هامش تمويل دائن	-	-	-	-	56,797,019
	1,318,905,811	35,491,960	1,354,397,771	4,354,427	61,151,446

← المطلوبات

31 ديسمبر 2020					
← المطلوبات	عمليات إعادة التأمين		عمليات المساهمين		
	حتى سنة واحدة	أكثر من سنة	حتى سنة واحدة	أكثر من سنة	المجموع
	ريال سعودي	ريال سعودي	ريال سعودي	ريال سعودي	ريال سعودي
ذمم دائنة	31,974,787	-	31,974,787	-	-
ذمم إعادة إسناد دائنة	77,219,757	-	77,219,757	-	-
أقساط إعادة إسناد مستحقة	-	39,812,365	39,812,365	-	-
المطالبات تحت التسوية	716,946,866	-	716,946,866	-	-
المطالبات المتكبدة وغير المبلغ عنها	350,741,781	-	350,741,781	-	-
مصاريف مستحقة ومطلوبات أخرى	12,188,828	-	12,188,828	-	3,173,841
هامش تمويل دائن	-	-	-	-	23,116,816
	1,189,072,019	39,812,365	1,228,884,384	3,173,841	26,290,657

محفظه السيولة

تحليل الإستحقاق على أساس تاريخ الاستحقاق المتوقع

31 ديسمبر 2021					
← الموجودات	عمليات إعادة التأمين		عمليات المساهمين		
	متداولة	غير متداولة	الاجمالي	غير متداولة	متداولة
	ريال سعودي	ريال سعودي	ريال سعودي	ريال سعودي	ريال سعودي
النقد والأرصدة لدى البنوك	21,868,099	-	21,868,099	5,939,195	5,939,195
ودائع لأجل	94,818,411	-	94,818,411	148,563,674	148,563,674
ذمم أقساط إعادة تأمين مدينة، صافي	242,229,593	-	242,229,593	-	-
إستثمارات مدرجة بالقيمة العادلة في قائمة الدخل	343,047,268	-	343,047,268	288,560,870	288,560,870
أقساط إعادة تأمين مستحقة	680,469,900	680,469,900	680,469,900	-	-
الحصة المعاد إسنادها من المطالبات تحت التسوية	149,332,878	-	149,332,878	-	-
الحصة المعاد إسنادها من المطالبات المتكبدة وغير المبلغ عنها	38,033,087	-	38,033,087	-	-
دخل عمولات خاصة مستحقة من ودائع لأجل	310,793	-	310,793	1,999,309	1,999,309
دخل عمولات خاصة مستحقة من سندات وصكوك	38,656	-	38,656	6,771,817	6,771,817
استثمارات محتفظ بها حتى تاريخ الاستحقاق	25,000,000	25,000,000	25,000,000	273,022,312	273,022,312
موجودات أخرى	98,537,522	-	98,537,522	112,352,682	112,352,682
	988,216,307	705,469,900	1,693,686,207	837,209,859	837,209,859

إيضاحات حول القوائم المالية

للسنة المنتهية في 31 ديسمبر 2021

إيضاحات حول القوائم المالية

للسنة المنتهية في 31 ديسمبر 2021

31 ديسمبر 2021					
عمليات إعادة التأمين			عمليات المساهمين		
متداولة	غير متداولة	الإجمالي	متداولة	غير متداولة	الإجمالي
ريال سعودي	ريال سعودي	ريال سعودي	ريال سعودي	ريال سعودي	ريال سعودي
← المطلوبات					
44,041,910	-	44,041,910	-	-	-
48,771,678	-	48,771,678	-	-	-
35,491,960	35,491,960	35,491,960	-	-	-
782,990,731	-	782,990,731	-	-	-
427,396,736	-	427,396,736	-	-	-
15,704,756	-	15,704,756	4,354,427	-	4,354,427
-	-	-	56,797,019	56,797,019	56,797,019
1,318,905,811	35,491,960	1,354,397,771	4,354,427	61,151,446	4,354,427
(330,689,504)	669,977,940	339,288,436	832,855,432	(56,797,019)	776,058,413

31 ديسمبر 2020					
عمليات إعادة التأمين			عمليات المساهمين		
متداولة	غير متداولة	الإجمالي	متداولة	غير متداولة	الإجمالي
ريال سعودي	ريال سعودي	ريال سعودي	ريال سعودي	ريال سعودي	ريال سعودي
← الموجودات					
8,034,347	-	8,034,347	5,122,375	-	5,122,375
10,125,002	-	10,125,002	183,334,500	-	183,334,500
293,755,148	-	293,755,148	-	-	-
201,003,059	-	201,003,059	311,078,319	-	311,078,319
-	594,263,077	594,263,077	-	-	-
154,674,308	-	154,674,308	-	-	-
45,796,293	-	45,796,293	-	-	-
785,486	-	785,486	2,426,007	-	2,426,007
-	-	-	6,180,645	-	6,180,645
-	-	-	184,022,721	-	184,022,721
146,228,530	-	146,228,530	113,954,719	-	113,954,719
860,402,173	594,263,077	1,454,665,250	806,119,286	-	806,119,286

31 ديسمبر 2020					
عمليات إعادة التأمين			عمليات المساهمين		
متداولة	غير متداولة	الإجمالي	متداولة	غير متداولة	الإجمالي
ريال سعودي	ريال سعودي	ريال سعودي	ريال سعودي	ريال سعودي	ريال سعودي
← المطلوبات					
31,974,787	-	31,974,787	-	-	-
77,219,757	-	77,219,757	-	-	-
-	39,812,365	39,812,365	-	-	-
716,946,866	-	716,946,866	-	-	-
350,741,781	-	350,741,781	-	-	-
12,188,828	-	12,188,828	3,173,841	-	3,173,841
-	-	-	23,116,816	23,116,816	23,116,816
1,189,072,019	39,812,365	1,228,884,384	3,173,841	26,290,657	3,173,841
(328,669,846)	554,450,712	225,780,866	802,945,445	(23,116,816)	779,828,629

8.31 مخاطر العملات

تمثل مخاطر العملات المخاطر الناتجة عن تذبذب قيمة أداة مالية نتيجة للتغيرات في أسعار الصرف الأجنبي. تتم معاملات الشركة بعملة محلية وأجنبية. تعتقد الإدارة أنه لا توجد مخاطر كبيرة للعملات الأجنبية حيث أن معظم معاملات الشركة غير المقومة بالريال السعودي تمت بعملة أجنبية مبروطة بالدولار الأمريكي. علاوة على ذلك، الريال السعودي مرتبط بالدولار الأمريكي.

يوضح الجدول أدناه موجودات ومطلوبات الشركة المسجلة بالعملات الرئيسية وكما يلي:

31 ديسمبر 2021							
دولار أمريكي	ريال قطري	درهم إماراتي	يورو	دينار كويتي	روبية هندية	أخرى	المجموع
ريال سعودي	ريال سعودي	ريال سعودي	ريال سعودي	ريال سعودي	ريال سعودي	ريال سعودي	ريال سعودي
← الموجودات							
13,343,794	-	55,893	209,844	-	-	484,324	14,093,855
-	-	-	-	-	-	-	-
-	436,630	26,356,855	8,759,658	9,542,796	18,978,020	93,461,929	157,535,888
-	-	-	-	-	-	-	-
238,022,312	-	-	-	-	-	-	238,022,312
3,218,478	28,892	304,114	578,200	170,344	9,146,848	13,371,205	26,818,081
21,748,524	-	-	-	-	-	8,120,657	29,869,181
358,579	-	-	-	-	-	-	358,579
6,155,113	42,485	1,792,639	16,954	1,035,227	1,537,025	12,309,414	22,888,857
172,409,677	-	-	-	-	-	-	172,409,677
3,158,204	-	-	-	-	-	-	3,158,204
142,000,373	-	-	-	-	-	-	142,000,373
600,415,054	508,007	28,509,501	9,564,656	10,748,367	29,661,893	127,747,529	807,155,007

إيضاحات حول القوائم المالية

للسنة المنتهية في 31 ديسمبر 2021

31 ديسمبر 2020	دولار أمريكي ريال سعودي	ريال قطري ريال سعودي	درهم إماراتي ريال سعودي	يورو ريال سعودي	دينار كويتي ريال سعودي	روبية هندية ريال سعودي	أخرى ريال سعودي	المجموع ريال سعودي
← الموجودات								
التقيد وارصدة لدى البنوك	3,837,344	-	906,056	231,856	-	-	74,128	5,049,384
ودائع للأجل	10,125,002	-	-	-	-	-	-	10,125,002
ذمم أقساط إعادة تأمين مدينة، صافي	9,961,080	6,596,846	22,833,745	4,763,791	10,801,754	30,819,157	95,942,402	181,718,775
استثمارات مدرجة بالقيمة العادلة في قائمة الدخل	1,246,289	-	-	-	-	-	-	1,246,289
الاستثمارات محتفظ بها حتى تاريخ الاستحقاق	184,022,721	-	-	-	-	-	-	184,022,721
أقساط إعادة التأمين المستحقة	2,463,395	110,059	57,093	303,413	167,643	10,998,944	8,216,918	22,317,465
الحصة المعاد إسنادها من الأقساط غير المكتسبة	26,148,532	-80	225	-	-5,944	-	5,150,526	31,293,259
الحصة المعاد إسنادها من المطالبات تحت التسوية	88,924,663	37,332	814,461	1,435,757	958,731	-	923,130	93,094,074
تكاليف اكتتاب مؤجلة	7,387,581	22,645	1,780,774	26,894	1,160,035	1,182,850	10,679,216	22,239,995
مصاريف مدفوعة مقدما، ودائع وموجودات أخرى	241,302,422	-	-	-	-	-	-	241,302,422
دخل عمولات خاصة مستحقة من سندات وصكوك	4,007,768	-	-	-	-	-	-	4,007,768
إستثمار في شركات مستثمر فيها بطريقة حقوق الملكية	120,141,077	-	-	-	-	-	-	120,141,077
	699,567,874	6,766,802	26,392,354	6,761,711	13,082,219	43,000,951	120,986,320	916,558,231

31 ديسمبر 2021	دولار أمريكي ريال سعودي	ريال قطري ريال سعودي	درهم إماراتي ريال سعودي	يورو ريال سعودي	دينار كويتي ريال سعودي	روبية هندية ريال سعودي	أخرى ريال سعودي	المجموع ريال سعودي
← المطلوبات								
ذمم دائنة	18,488,873	1,832,563	(1,108,111)	1,026,386	269,405	(240,670)	8,809,117	29,077,563
الأقساط غير المكتسبة	40,343,794	254,170	7,274,479	84,940	4,267,068	10,952,454	48,372,332	111,549,237
المطالبات تحت التسوية	215,974,638	12,327,847	39,998,319	3,156,212	15,006,014	85,782,023	211,380,454	583,625,507
هامش تمويل دائن	56,797,019	-	-	-	-	-	-	56,797,019
مصاريف مستحقة ومطلوبات أخرى	-	-	-	-	-	-	-	-
	331,604,324	14,414,580	46,164,687	4,267,538	19,542,487	96,493,807	268,561,903	781,049,326

31 ديسمبر 2020	دولار أمريكي ريال سعودي	ريال قطري ريال سعودي	درهم إماراتي ريال سعودي	يورو ريال سعودي	دينار كويتي ريال سعودي	روبية هندية ريال سعودي	أخرى ريال سعودي	المجموع ريال سعودي
← المطلوبات								
ذمم دائنة	12,232,162	2,402,188	226,483	167,488	1,772,844	184,713	8,866,705	25,852,583
الأقساط غير المكتسبة	48,848,911	73,757	8,072,106	103,598	4,529,571	11,949,654	39,508,201	113,085,798
المطالبات تحت التسوية	202,285,183	14,510,134	29,329,042	3,191,670	16,552,009	84,860,306	171,414,773	522,143,117
مصاريف مستحقة الدفع ومطلوبات أخرى	1,044,279	-	-	-	-	-	-	1,044,279
	264,410,535	16,986,079	37,627,631	3,462,756	22,854,424	96,994,673	219,789,679	662,125,777

9.31 مخاطر أسعار العمولات الخاصة

تعرض الشركة لمخاطر أسعار العمولات الخاصة على السندات والاستثمارات في الصكوك. تنشأ مخاطر أسعار العمولات الخاصة على السندات والصكوك التي تتعرض لتقلبات في أسعار العمولات الخاصة.

تقوم الشركة بإدارة مخاطر أسعار العمولات الخاصة من خلال الاستثمار في مختلف الأصول المالية طويلة وقصيرة المدة، جنبا إلى جنب مع النقد وما في حكمه. تراقب لجنة الاستثمار مدة هذه الأصول على أساس منتظم. مدة الاستثمار في محفظة الصكوك والسندات لعمليات إعادة التأمين وعمليات المساهمين كما في 31 ديسمبر 2021 حوالي 5.1 سنوات (31 ديسمبر 2020: 5,37 سنوات) الافتراض زيادة/نقصان بواقع 10 نقطة أساس في منحى العائد سيتطلب نقصان/ زيادة قيمة محفظة الاستثمارات في السندات/الصكوك من عمليات إعادة التأمين و عمليات المساهمين بنسبة 2.35 مليون ريال 31 ديسمبر 2021 (31 ديسمبر 2020: 1,3 مليون ريال سعودي).

أ. مخاطر أسعار السوق

مخاطر أسعار السوق هي المخاطر عن تذبذب القيمة العادلة للأداة المالية نتيجة للعوامل. (ماعدا تلك المخاطر التي قد تنشأ عن مخاطر أسعار العمولات أو مخاطر العملات)، التي تؤثر على جميع الأدوات المالية المتداولة في السوق.

الإدارة الفعالة لمخاطر أسعار السوق هي مفتاح استثمار أصول الشركة. يتم تحديد المستويات المناسبة لمخاطر الاستثمار من خلال تحديد المخاطر/العائد للأصول. لدى الشركة محفظة متنوعة من الاستثمارات، بما في ذلك الاستثمار في الأوراق المالية المدرجة. تدير الشركة مخاطر أسعار سوق الأسهم من خلال التنويع ووضع قيود على أدوات حقوق الملكية الفردية والإجمالية. إن التغير بنسبة 5% في القيمة العادلة لهذه الاستثمارات، مع بقاء جميع المتغيرات الأخرى ثابتة، سيؤثر على بيان الدخل بزيادة/نقصان قدره 5.67 مليون ريال سعودي (2020: لا يوجد ريال سعودي).

10.31 مخاطر إدارة رأس المال

تحدد متطلبات رأس المال من قبل البنك المركزي السعودي وذلك بهدف توفر هامش الملاءة الكافية كما توضع أهداف أخرى من قبل الشركة للحفاظ على توازن نسب رأس المال وذلك لدعم أهداف الشركة وزيادة الفائدة للمساهمين.

تقوم الشركة بإدارة متطلبات رأس المال وذلك بتقدير النقص بين مستويات رأس المال المعلن عنها والمطلوبة بانتظام. يتم إجراء التسويات على مستويات رأس المال الحالية وذلك حسب التغيرات في الظروف السائدة في السوق وخصائص مخاطر نشاطات الشركة. وللحفاظ على أو تعديل هيكل رأس المال، قد تقوم الشركة بتعديل توزيعات الأرباح المدفوعة للمساهمين أو تقوم بإصدار أسهم.

يعكس الجدول أدناه الحد الأدنى لرأس المال النظامي للشركة وإجمالي رأس المال المملوك :

2021 ريال سعودي	2020 ريال سعودي	إجمالي رأس المال المملوك
963,996,157	923,179,471	
200,000,000	200,000,000	الحد الأدنى لرأس المال النظامي

تعتقد الإدارة، بأن الشركة قد التزمت بكافة متطلبات رأس المال المفروضة من قبل جهات خارجية خلال السنة المالية المصرح عنها.

ب. القيمة العادلة للأدوات المالية

تتكون الأدوات المالية من موجودات مالية ومطلوبات مالية. القيمة العادلة هي القيمة التي يتم بموجبها تبادل موجودات ما أو سداد مطلوبات ما بين أطراف راغبة مطلعة في معاملة تجارية. يستند تحديد القيمة العادلة بإفتراض إستمرار المنشأة في اعمالها دون أي نية أو حاجة للتصفية أو تقليص حجم عملياتها ماديا أو إجراء معاملة بشروط عكسية. تتكون الموجودات المالية الخاصة بالشركة من النقدية وشبه النقدية، والذمم المدينة، والإستثمارات والإيرادات المستحقة، بينما تتكون المطلوبات المالية من الذمم الدائنة، والمصاريف المستحقة والمطالبات تحت التسوية. ان القيمة العادلة للموجوات والمطلوبات المالية لا تختلف كثيراً عن قيمتها الدفترية الظاهرة في قائمة المركز المالي.

إيضاحات حول القوائم المالية

للسنة المنتهية في 31 ديسمبر 2021

إيضاحات حول القوائم المالية

للسنة المنتهية في 31 ديسمبر 2021

32. التعهدات والالتزامات المحتملة

(أ) الدعاوى القضائية والأنظمة

تعمل الشركة في مجال التأمين، وهي عرضة لدعاوى قضائية عليها خلال دورة أعمالها العادية. في حين أنه من غير العملي التنبؤ أو معرفة المحصلة النهائية لكافة الدعاوى القضائية، تعتقد الإدارة بأنه لن يكون لهذه الدعاوى (بما في ذلك القضايا) أي أثر جوهري على نتائج الشركة أو مركزها المالي.

(ب) ودائع قابلة للإسترداد

قامت الشركة بإيداع مبلغ 171,976,521 ريال سعودي (31 ديسمبر 2020: 171,812,128 ريال سعودي) مع لويديز بلندن للاستمرار في مشاركة أكتتابات صندوق لويديز للعوام 2019، 2020 و2021. بالإضافة إلى ذلك، في نهاية العام السابق المنتهي في 31 ديسمبر 2020، قامت الشركة بإيداع مبلغ 47,250,000 ريال سعودي منها 37,330,434 ريال سعودي تم التعهد به مع بنك محلي للحصول على خطاب اعتماد احتياطي تجاه الصندوق لمشاركته في نقابات لويديز ولعام 2017 و 2018 سنوات الاكتتاب. خلال العام، تم سحب وديعة الضمان مع لويديز.

33. المعلومات الإضافية

قائمة المركز المالي

إيضاحات حول القوائم المالية

للسنة المنتهية في 31 ديسمبر 2021

كما في 31 ديسمبر 2020			كما في 31 ديسمبر 2021			
إجمالي	عمليات المساهمين	عمليات إعادة التأمين	إجمالي	عمليات المساهمين	عمليات إعادة التأمين	
ريال سعودي	ريال سعودي	ريال سعودي	ريال سعودي	ريال سعودي	ريال سعودي	
← الموجودات						
						النقد وأرصدة لدى البنوك
31,974,787	-	31,974,787	44,041,910	-	44,041,910	ودائع لأجل
23,116,816	23,116,816	-	56,797,019	56,797,019	-	دخل عملات خاصة مستحقة من ودائع لأجل
77,219,757	-	77,219,757	48,771,678	-	48,771,678	ذمم أقساط إعادة تأمين مدينة، صافي
39,812,365	-	39,812,365	35,491,960	-	35,491,960	إستثمارات مدرجة بالقيمة العادلة في قائمة الدخل
548,541,182	-	548,541,182	648,869,489	-	648,869,489	دخل عملات خاصة مستحقة من سندات وصكوك وإستثمارات محتفظ بها حتى تاريخ الاستحقاق
716,946,866	-	716,946,866	782,990,731	-	782,990,731	أقساط إعادة تأمين مستحقة
350,741,781	-	350,741,781	427,396,736	-	427,396,736	ذمم إعادة إسناد مدينة
15,805,185	-	15,805,185	17,149,629	-	17,149,629	الحصة المعاد إسنادها من الأقساط غير المكتسبة
23,860,764	3,189,535	20,671,229	29,897,226	4,402,178	25,495,048	أقساط فائض الخسارة المؤجلة
10,673,191	-	10,673,191	12,288,391	-	12,288,391	الحصة المعاد إسنادها من المطالبات تحت التسوية
10,978,352	-	10,978,352	13,549,575	-	13,549,575	غير المبلغ عنها
15,173,830	15,173,830	-	15,266,235	15,266,235	-	مصاريف مدفوعة مقدماً ، ودائع وموجودات أخرى
20,185,653	20,185,653	-	20,962,172	20,962,172	-	ممتلكات ومعدات، صافي
69,258,593	69,258,593	-	53,698,938	53,698,938	-	إستثمار في شركات مستثمر فيها بطريقة حقوق الملكية
1,954,289,122	130,924,427	1,823,364,695	2,207,171,689	151,126,542	2,056,045,147	وديعة نظامية
						دخل مستحق من الوديعة النظامية
						مستحق من عمليات المساهمين*
						مجموع الموجودات
← حقوق الملكية						
						رأس المال
810,000,000	810,000,000	-	891,000,000	891,000,000	-	إحتياطي نظامي
27,087,676	27,087,676	-	34,749,555	34,749,555	-	أرباح مبقاة
85,847,666	85,847,666	-	35,495,182	35,495,182	-	إحتياطيات أخرى
244,129	3,038,628	(2,794,499)	2,751,420	6,240,003	(3,488,583)	مجموع حقوق الملكية
923,179,471	925,973,970	(2,794,499)	963,996,157	967,484,740	(3,488,583)	مجموع مطلوبات و حقوق الملكية
2,877,468,593	1,056,898,397	1,820,570,196	3,171,167,846	1,118,611,282	2,052,556,564	

كما في 31 ديسمبر 2020			كما في 31 ديسمبر 2021			
إجمالي	عمليات المساهمين	عمليات إعادة التأمين	إجمالي	عمليات المساهمين	عمليات إعادة التأمين	
ريال سعودي	ريال سعودي	ريال سعودي	ريال سعودي	ريال سعودي	ريال سعودي	
						النقد وأرصدة لدى البنوك
13,156,722	5,122,375	8,034,347	27,807,294	5,939,195	21,868,099	ودائع لأجل
193,459,502	183,334,500	10,125,002	243,382,085	148,563,674	94,818,411	دخل عملات خاصة مستحقة من ودائع لأجل
3,211,493	2,426,007	785,486	2,310,102	1,999,309	310,793	ذمم أقساط إعادة تأمين مدينة، صافي
293,755,148	-	293,755,148	242,229,593	-	242,229,593	إستثمارات مدرجة بالقيمة العادلة في قائمة الدخل
512,081,378	311,078,319	201,003,059	631,608,138	288,560,870	343,047,268	دخل عملات خاصة مستحقة من سندات وصكوك وإستثمارات محتفظ بها حتى تاريخ الاستحقاق
6,180,645	6,180,645	-	6,810,473	6,771,817	38,656	أقساط إعادة تأمين مستحقة
594,263,077	-	594,263,077	680,469,900	-	680,469,900	ذمم إعادة إسناد مدينة
29,509,021	-	29,509,021	13,063,654	-	13,063,654	الحصة المعاد إسنادها من الأقساط غير المكتسبة
71,861,774	-	71,861,774	67,952,509	-	67,952,509	أقساط فائض الخسارة المؤجلة
12,783,693	-	12,783,693	12,049,562	-	12,049,562	الحصة المعاد إسنادها من المطالبات تحت التسوية
154,674,308	-	154,674,308	149,332,878	-	149,332,878	غير المبلغ عنها
45,796,293	-	45,796,293	38,033,087	-	38,033,087	مصاريف مدفوعة مقدماً ، ودائع وموجودات أخرى
149,403,279	-	149,403,279	168,598,147	-	168,598,147	ممتلكات ومعدات، صافي
184,022,721	184,022,721	-	298,022,312	273,022,312	25,000,000	إستثمارات محتفظ بها حتى تاريخ الاستحقاق
289,098,884	114,548,477	174,550,407	246,580,802	113,005,191	133,575,611	مصاريف مدفوعة مقدماً ، ودائع وموجودات أخرى
33,625,332	28,858,623	4,766,709	37,155,827	28,686,369	8,469,458	ممتلكات ومعدات، صافي
120,141,077	120,141,077	-	142,000,373	142,000,373	-	إستثمار في شركات مستثمر فيها بطريقة حقوق الملكية
81,000,000	81,000,000	-	89,100,000	89,100,000	-	وديعة نظامية
20,185,653	20,185,653	-	20,962,172	20,962,172	-	دخل مستحق من الوديعة النظامية
69,258,593	-	69,258,593	53,698,938	-	53,698,938	مستحق من عمليات المساهمين*
2,877,468,593	1,056,898,397	1,820,570,196	3,171,167,846	1,118,611,282	2,052,556,564	مجموع الموجودات

إيضاحات حول القوائم المالية

للسنة المنتهية في 31 ديسمبر 2021

قائمة الدخل

2020			2021		
إجمالي	عمليات المساهمين	عمليات إعادة التأمين	إجمالي	عمليات المساهمين	عمليات إعادة التأمين
ريال سعودي	ريال سعودي	ريال سعودي	ريال سعودي	ريال سعودي	ريال سعودي
← الإيرادات					
إجمالي الأقساط المكتتبة					
935,114,217	-	935,114,217	1,115,879,700	-	1,115,879,700
أقساط معاد إسنادها					
-	-	-	-	-	-
محلي					
-	-	-	-	-	-
خارجي					
(132,993,489)	-	(132,993,489)	(123,897,906)	-	(123,897,906)
مصاريف فائض الخسارة					
-	-	-	-	-	-
محلي					
-	-	-	-	-	-
خارجي					
(29,481,546)	-	(29,481,546)	(33,014,126)	-	(33,014,126)
صافي الأقساط المكتتبة					
772,639,182	-	772,639,182	958,967,668	-	958,967,668
التغير في صافي الأقساط غير المكتتبة					
(125,518,602)	-	(125,518,602)	(104,237,572)	-	(104,237,572)
صافي الأقساط المكتتبة					
647,120,580	-	647,120,580	854,730,096	-	854,730,096
عمولات على عمليات معاد إسنادها					
12,693,388	-	12,693,388	19,675,509	-	19,675,509
إجمالي الإيرادات					
659,813,968	-	659,813,968	874,405,605	-	874,405,605
← مصاريف وتكاليف الاكتتاب					
إجمالي المطالبات المسددة					
(481,191,479)	-	(481,191,479)	(471,215,536)	-	(471,215,536)
حصة المعيد من المطالبات المسددة					
181,476,339	-	181,476,339	61,706,979	-	61,706,979
صافي المطالبات المسددة					
(299,715,140)	-	(299,715,140)	(409,508,557)	-	(409,508,557)
التغير في المطالبات تحت التسوية، صافي					
(107,762,057)	-	(107,762,057)	(71,385,295)	-	(71,385,295)
التغير في المطالبات المتكبدة وغير المبلغ عنها، صافي					
15,497,385	-	15,497,385	(84,418,161)	-	(84,418,161)
صافي المطالبات المتكبدة					
(391,979,812)	-	(391,979,812)	(565,312,013)	-	(565,312,013)
تكاليف الاكتتاب وأرباح العمولات					
(194,682,388)	-	(194,682,388)	(232,404,118)	-	(232,404,118)
مصاريف اكتتاب أخرى					
(4,002,629)	-	(4,002,629)	(5,063,046)	-	(5,063,046)
إجمالي مصاريف وتكاليف الإكتتاب					
(590,664,829)	-	(590,664,829)	(802,779,177)	-	(802,779,177)
صافي دخل الاكتتاب					
69,149,139	-	69,149,139	71,626,428	-	71,626,428

إيضاحات حول القوائم المالية

للسنة المنتهية في 31 ديسمبر 2021

2020			2021		
إجمالي	عمليات المساهمين	عمليات إعادة التأمين	إجمالي	عمليات المساهمين	عمليات إعادة التأمين
ريال سعودي	ريال سعودي	ريال سعودي	ريال سعودي	ريال سعودي	ريال سعودي
← إيرادات تشغيل/(مصاريف) أخرى					
دخل عمولات خاصة من ودائع للجل					
10,729,027	6,828,481	3,900,546	5,312,286	4,524,495	787,791
أرباح/(خسارة) محققة من استثمارات مدرجة قيمتها العادلة في قائمة الدخل					
(885,373)	(1,044,123)	158,750	7,209,116	5,407,445	1,801,671
(خسائر)/أرباح غير محققة من استثمارات مدرجة قيمتها العادلة في قائمة الدخل					
1,685,649	1,949,670	(264,021)	4,912,672	3,101,157	1,811,515
دخل عمولات خاصة من سندات وصكوك					
11,427,008	11,427,008	-	13,547,725	13,509,069	38,656
مصروف عمولة هامش تمويل دائن					
(9,969)	(9,969)	-	(432,140)	(432,140)	-
توزيعات أرباح					
3,310,492	3,310,492	-	1,092,430	1,092,430	-
الحصة في أرباح شركات مستثمر فيها بطريقة حقوق الملكية					
12,071,843	12,071,843	-	18,657,921	18,657,921	-
مصاريف إدارة الإستثمارات					
(889,558)	(768,727)	(120,831)	(3,355,754)	(2,891,615)	(464,139)
صافي دخل الاستثمار					
37,439,119	33,764,675	3,674,444	46,944,256	42,968,762	3,975,494
إيرادات أخرى					
1,144,525	916,715	227,810	1,109,066	378,754	730,312
عكس مخصص الزكاة					
5,567,920	5,567,920	-	-	-	-
(محمل)/عكس مخصص ديون مشكوك في تحصيلها					
647,860	-	647,860	(153,851)	-	153,851
مصاريف عمومية وإدارية					
(49,571,677)	(7,786,102)	(41,785,575)	(55,458,811)	(8,592,379)	(46,866,432)
مكافآت وبدل اجتماعات ومصاريف مجلس الإدارة					
(2,271,237)	(2,271,237)	-	(4,798,017)	(4,798,017)	-
(خسائر)/أرباح تحويل عملات أجنبية					
2,018,204	(390,240)	2,408,444	(3,382,910)	216,812	(3,599,722)
إجمالي دخل السنة قبل الزكاة والضريبة					
64,123,853	29,801,730	34,322,123	55,886,161	30,173,932	25,712,229
تحويل الفائض لعمليات المساهمين					
-	30,889,911	(30,889,911)	-	23,141,006	(23,141,006)
الدخل الصافي للسنة قبل الزكاة والضريبة					
64,123,853	60,691,641	3,432,212	55,886,161	53,314,938	2,571,223
الزكاة وضريبة الدخل المحمل للسنة					
(14,773,830)	(14,773,830)	-	(15,005,543)	(15,005,543)	-
صافي دخل السنة المسند إلى المساهمين بعد الزكاة والضريبة					
49,350,023	45,917,811	3,432,212	40,880,618	38,309,395	2,571,223

إيضاحات حول القوائم المالية

للسنة المنتهية في 31 ديسمبر 2021

قائمة الدخل الشامل

	2020			2021		
	إجمالي	عمليات المساهمين	عمليات إعادة التأمين	إجمالي	عمليات المساهمين	عمليات إعادة التأمين
	ريال سعودي	ريال سعودي	ريال سعودي	ريال سعودي	ريال سعودي	ريال سعودي
صافي دخل السنة بعد الزكاة والضريبة	49,350,023	45,917,811	3,432,212	40,880,618	38,309,395	2,571,223
دخل شاملة أخرى						
← بنود لن يتم إعادة تصنيفها لاحقاً في قائمة الدخل						
خسارة إعادة قياس الالتزامات الاكتوارية لمكافأة نهاية الخدمة للموظفين	(735,982)	-	(735,982)	(694,084)	-	(694,084)
← بنود يمكن إعادة تصنيفها لاحقاً في قائمة الدخل						
الحصة في احتياطي تحويل العملات الأجنبية في الشركات المستثمر فيها بطريقة حقوق الملكية	2,926,703	2,926,703	-	(1,429,969)	(1,429,969)	-
إجمالي الدخل الشامل للسنة	51,540,744	48,844,514	2,696,230	38,756,565	36,879,426	1,877,139
التسوية						
يخصم: صافي الدخل المسند لعمليات إعادة التأمين والمحول إلى توزيعات الفائض المستحقة	(3,432,212)			(2,571,223)		
إجمالي الدخل الشامل للسنة	48,108,532			36,185,342		

قائمة التدفقات النقدية

	2020			2021		
	إجمالي	عمليات المساهمين	عمليات إعادة التأمين	إجمالي	عمليات المساهمين	عمليات إعادة التأمين
	ريال سعودي	ريال سعودي	ريال سعودي	ريال سعودي	ريال سعودي	ريال سعودي
← الأنشطة التشغيلية						
إجمالي دخل السنة قبل الزكاة وضريبة الدخل	64,123,853	60,691,641	3,432,212	55,886,161	53,314,938	2,571,223
التعديلات لتسوية صافي دخل الفترة الى صافي النقد المستخدم في الأنشطة التشغيلية :						
مكافأة نهاية الخدمة للموظفين	1,123,174	-	1,123,174	1,341,020	-	1,341,020
مكافأة نهاية الخدمة للموظفين	(8,294,417)	(8,294,417)	-	(10,134,671)	(10,096,015)	(38,656)
دخل العمولات الخاصة من السندات والصكوك	9,969	9,969	-	432,140	432,140	-
مصروف العمولة الخاصة من هامش تمويل دائن	(10,729,027)	(6,828,481)	(3,900,546)	(5,312,286)	(4,524,495)	(787,791)
دخل العمولات الخاصة من الودائع لأجل	(2,952,591)	(2,952,591)	-	(3,413,054)	(3,413,054)	-
إطفاء الخصم/الاقساط على الاستثمارات المحتفظ بها حتى تاريخ الاستحقاق	2,341,856	775,583	1,566,273	2,612,955	779,421	1,833,534
إستهلاك ممتلكات ومعدات	-	-	-	(41,454)	-	(41,454)
أرباح من إستيعادات ممتلكات ومعدات	885,373	1,044,123	(158,750)	(7,209,116)	(5,407,445)	(1,801,671)
أرباح/خسائر محققة من إستثمارات مدرجة قيمتها العادلة من خلال قائمة الدخل	(1,685,649)	(1,949,670)	264,021	(4,912,672)	(3,101,157)	(1,811,515)
أرباح غير محققة من إستثمارات مدرجة قيمتها العادلة من خلال قائمة الدخل	(12,071,843)	(12,071,843)	-	(18,657,921)	(18,657,921)	-
الحصة في أرباح الشركة المستثمر فيها بطريقة حقوق الملكية	(647,860)	-	(647,860)	153,851	-	153,851
محمل/عكس) مخصص ديون مشكوك في تحصيلها	(5,567,920)	(5,567,920)	-	-	-	-
عكس مخصص الزكاة	26,534,918	24,856,394	1,678,524	10,744,953	9,326,412	1,418,541

إيضاحات حول القوائم المالية

للسنة المنتهية في 31 ديسمبر 2021

	2020			2021		
	إجمالي	عمليات المساهمين	عمليات إعادة التأمين	إجمالي	عمليات المساهمين	عمليات إعادة التأمين
	ريال سعودي	ريال سعودي	ريال سعودي	ريال سعودي	ريال سعودي	ريال سعودي
التغيرات في الموجودات و المطلوبات التشغيلية :						
ذمم أقساط إعادة تأمين مدينة، إجمالي	(59,714,912)	-	(59,714,912)	51,371,704	-	51,371,704
أقساط تأمين مستحقة	(127,192,211)	-	(127,192,211)	(86,206,823)	-	(86,206,823)
الحصة المعاد إسنادها من الأقساط الغير المكتسبة	(21,024,988)	-	(21,024,988)	3,909,265	-	3,909,265
أقساط غير مكتسبة	146,543,590	-	146,543,590	100,328,307	-	100,328,307
الحصة المعاد إسنادها من المطالبات تحت التسوية	128,044,463	-	128,044,463	5,341,430	-	5,341,430
الحصة المعاد اسنادها من المطالبات المتكبدة وغير المبلغ عنها	(10,984,218)	-	(10,984,218)	7,763,206	-	7,763,206
تكاليف إكتتاب مؤجلة	(43,124,178)	-	(43,124,178)	(19,194,868)	-	(19,194,868)
أقساط فائض الخسارة مؤجلة	(1,040,130)	-	(1,040,130)	734,131	-	734,131
مصاريق مدفوعة مقدما وودائع وموجودات أخرى	(44,458,986)	(41,812,913)	(2,646,073)	42,518,082	1,543,286	40,974,796
ذمم دائنة	(7,953,857)	-	(7,953,857)	12,067,123	-	12,067,123
ذمم إعادة إسناد مدينة	(13,600,729)	-	(13,600,729)	16,445,367	-	16,445,367
ذمم إعادة إسناد دائنة	15,138,226	-	15,138,226	(28,448,079)	-	(28,448,079)
أقساط إعادة إسناد مستحقة	18,070,553	-	18,070,553	(4,320,405)	-	(4,320,405)
المطالبات تحت التسوية	(20,282,406)	-	(20,282,406)	66,043,865	-	66,043,865
مطالبات متكبدة وغير مبلغ عنها	(4,513,165)	-	(4,513,165)	76,654,955	-	76,654,955
دخل عملات غير مكتسبة	7,409,113	-	7,409,113	1,344,444	-	1,344,444
وديعة نظامية	40,500,000	40,500,000	-	(8,100,000)	(8,100,000)	-
مصاريق مستحقة الدفع ومطلوبات أخرى	4,439,976	(721,381)	5,161,357	6,036,462	1,212,643	4,823,819
الزكاة وضريبة الدخل المدفوعة	32,791,059	22,822,100	9,968,959	255,033,119	3,982,341	251,050,778
مكافأة نهاية الخدمة للموظفين المدفوعة	(17,774,142)	(17,774,142)	-	(14,913,138)	(14,913,138)	-
صافي النقد من/(المستخدم في) الأنشطة التشغيلية	(14,670)	-	(14,670)	(419,904)	-	(419,904)
← الأنشطة الإستثمارية						
إضافات في ودائع لأجل	15,002,247	5,047,958	9,954,289	239,700,077	(10,930,797)	250,630,874
المتحصلات من تاريخ استحقاق الودائع لأجل	(233,237,045)	(123,357,500)	(109,879,545)	(308,318,750)	(213,497,642)	(94,821,108)
دخل عملات خاصة مستحقة من ودائع لأجل	383,143,846	166,780,815	216,363,031	258,396,167	248,268,468	10,127,699
دخل عملات خاصة مستحقة من سندات و صكوك	15,491,938	10,648,848	4,843,090	6,213,677	4,951,193	1,262,484
شراء ممتلكات ومعدات ، صافي	4,906,926	4,906,926	-	9,504,843	9,504,843	-
متحصلات من إستيعاد ممتلكات ومعدات	(2,391,660)	-	(2,391,660)	(6,143,496)	(607,167)	(5,536,329)
إضافات في الاستثمار في شركة زميلة	-	-	-	41,500	-	41,500
إضافات للإستثمارات المدرجة بالقيمة العادلة في قائمة الدخل	(3,696,900)	(3,696,900)	-	-	-	-
الإضافات في الاستثمارات المحتفظ بها حتى تاريخ الاستحقاق	(500,020,456)	(325,592,566)	(174,427,890)	(671,644,233)	(291,793,053)	(379,851,180)
متحصلات من إستيعاد للإستثمارات المدرجة بالقيمة العادلة في قائمة الدخل	(143,570,130)	(143,570,130)	-	(110,586,537)	(85,586,537)	(25,000,000)
صافي النقد المستخدم في الأنشطة الاستثمارية	406,587,175	392,390,475	14,196,700	564,239,261	322,819,104	241,420,157
	(72,786,306)	(21,490,032)	(51,296,274)	(258,297,568)	(5,940,791)	(252,356,777)

معلومات عن الشركة

تأسست الشركة السعودية لإعادة التأمين (إعادة) كشركة سعودية مساهمة عامة بموجب المرسوم الملكي الكريمة رقم 83 وتاريخ 25-10-1428 هـ الموافق 6-11-2007 وقد حصلت على السجل التجاري رقم 1010250125 بتاريخ 12/5/1429 هـ وهي شركة مرخص لها برقم ت م ن/ 17/20087 وخاضعة لرقابة وإشراف البنك المركزي السعودي وهي بذلك تكون قد تم تأسيسها وإشهارها، كما هي أول شركة سعودية لإعادة التأمين برأسمال يبلغ ثمانمائة وواحد وتسعين مليون ريال سعودي (891,000,000) مقسمة إلى تسعة وثمانون مليون

ومائة الف سهم بقيمة اسمية قدرها (10) عشرة ريالاً للسهم الواحد.

تاسي 8200

RIC 8200.SE

ISIN SA1210540419

	2020			2021		
	إجمالي	عمليات المساهمين	عمليات إعادة التأمين	إجمالي	عمليات المساهمين	عمليات إعادة التأمين
	ريال سعودي	ريال سعودي	ريال سعودي	ريال سعودي	ريال سعودي	ريال سعودي
← الأنشطة التمويلية						
مستحق الي/من عمليات إعادة التأمين/عمليات المساهمين*	-	(21,728,134)	21,728,134	-	(15,559,655)	15,559,655
هامش تمويل دائن	23,116,816	23,116,816	-	33,680,203	33,680,203	-
مصاريف العمولات الخاصة المدفوعة مقابل تمويل دائن	(9,969)	(9,969)	-	(432,140)	(432,140)	-
صافي النقد الناتج من أنشطة التمويل (النقص)/الزيادة في النقدية وشبه النقدية	23,106,847	1,378,713	21,728,134	33,248,063	17,688,408	15,559,655
النقدية وشبه النقدية في بداية السنة	(34,677,212)	(15,063,361)	(19,613,851)	14,650,572	816,820	13,833,752
النقدية وشبه النقدية في نهاية السنة	47,833,934	20,185,736	27,648,198	13,156,722	5,122,375	8,034,347
	13,156,722	5,122,375	8,034,347	27,807,294	5,939,195	21,868,099

* هذه البنود غير متضمنة في قائمة المركز المالي وقائمة التدفقات النقدية.

34. أثر انتشار (كوفيد-19)

استجابة لانتشار كوفيد-19 في دول مجلس التعاون الخليجي والاقليم الأخرى وما نجم عن ذلك من اضطرابات للأنشطة الاجتماعية والاقتصادية في تلك الأسواق، قامت الإدارة بتقييم تأثيراتها على عملياتها بشكل استباقي واتخذت سلسلة من الإجراءات الوقائية، بما في ذلك إنشاء فرق وعمليات إدارة التزامات الجارية، لضمان صحة وسلامة موظفيها وعملائها والمجتمع الأوسع. قد تتأثر عمليات الشركة بسبب مطالبات كوفيد-19 لبواليص الحياة والحماية وسياسات انقطاع الأعمال. بالإضافة، تظل عمليات الشركة غير متأثرة حالياً إلى حد كبير في قطاع الطبي حيث يتم تسهيل صناعة التأمين من قبل الحكومة من خلال العلاجات المجانية لمرضى كوفيد-19 المتضررين.

علوة على ذلك، فإن مطالبات كوفيد-19 المبلغ عنها للشركة عن أعمال الحماية حتى الآن بلغت 13.1 مليون ريال سعودي. مطالبات كوفيد-19 التي تم الإبلاغ عنها لسياسات انقطاع الأعمال ليست مهمة في هذه المرحلة. تراقب الشركة تعرضها عن كثب، بما في ذلك (1) التأثير التشغيلي على أعمالها، (2) عواقب التدهور في ظروف الاقتصاد الكلي أو التباطؤ في تدفق الأفراد والخدمات، لا سيما على أحجام الأعمال الجديدة، (3) مدى تأثير تغطية إعادة التأمين، بما في ذلك تغطية إعادة التأمين، و (4) التغيير في أسعار الأصول والظروف المالية.

35. إعادة تصنيف

خلال العام، قامت الشركة بإعادة تصنيف أرصدة حسابات معيد التشغيل من أرصدة معاد تدويرها مستحقة الدفع إلى أرصدة مدينة معاد المعالجة. تمت إعادة التصنيف لتوافق مع عرض الفترة الحالية ولم يكن التأثير على عرض البيانات المالية الشامل جوهرياً.

يوضح الجدول التالي التأثير على كل البيان المالي تأثر بإعادة التصنيف:

	31 ديسمبر 2020 (قبل إعادة التصنيف)	إعادة التصنيف	31 ديسمبر 2020 (بعد إعادة التصنيف)
← شرح البيان المالي			
أرصدة إعادة اسناد مدينة	-	29,509,021	29,509,021
رصيد إعادة اسناد دائنة	(47,710,736)	(29,509,021)	(77,219,257)

36. اعتماد القوائم المالية

اعتمدت القوائم المالية من قبل مجلس الإدارة بتاريخ 21 شعبان 1443 هـ - الموافق 24 مارس 2022.



لا يساهم هذا التقرير السنوي في ارتفاع انبعاثات الغازات الدفيئة

أنتج هذا التقرير من قبل شركة سمارت ميديا المحدودة (شركة خاصة)، وهي شركة محايدة كربونياً من خلال تخفيض انبعاثات الغازات الدفيئة المباشرة وغير المباشرة والتعويض عما لا يمكن التخلص منه من انبعاثات من خلال مصادر موثوقة.

صفر صافي انبعاثات الغازات الدفيئة منذ عام 2011م



www.carbonfund.org



www.SmartAnnualReport.com

إعادة Saudi Re

الشركة السعودية لإعادة التأمين
الطريق الدائري الشمالي،
الوادي، الرياض 13313، المملكة
العربية السعودية

www.saudire.net

